



# **RAPORT**

---

## O STANIE GMINY NĘDZA ZA ROK 2019

Sierpień 2020

## Spis treści:

Ocena zasobów pomocy społecznej

Sprawozdanie z wykonania budżetu gminy, sprawozdania roczne z wykonania planu finansowego samorządowych instytucji kultury oraz informacji o stanie mienia Gminy:

- część opisowa w zakresie dochodów, wydatków, przychodów i rozchodów
- wykonanie wydatków za 2019 rok
- informacja o stanie: należności wymagalnych, zobowiązań wymagalnych oraz zobowiązań z tytułu kredytów i pożyczek
- wykonanie przychodów za 2019 rok
- wykonanie rozchodów za 2019 rok
- wykaz jednostek budżetowych o których mowa w art. 233 ustawy z dnia 27 sierpnia 2009 r. o finansach publicznych (t.j. Dz. U. z 2019 r. poz. 869 z późn. zm.)
- zmiany w planie wydatków na realizację programów finansowanych z udziałem środków, o których mowa w art. 5 ust. 1 pkt 2 i 3 dokonane w trakcie roku budżetowego
- stopień zaawansowania realizacji programów wieloletnich
- informacja o wysokości zrealizowanych w 2019 r. dochodów z tytułu opłaty za gospodarowanie odpadami komunalnymi oraz wydatków poniesionych na funkcjonowanie systemu gospodarowania odpadami komunalnymi
- wykonanie dochodów i wydatków związanych z realizacją zadań z zakresu administracji rządowej
- wykonanie dochodów i wydatków związanych z realizacją zadań realizowanych w drodze umów lub porozumień między jednostkami samorządu terytorialnego za 2019 rok
- informacje o stanie mienia na dzień 31 grudnia 2019 r.
- informacja o przebiegu wykonania planu finansowego samorządowych instytucji kultury za 2019 r.
- bilans jednostki budżetowej

Sprawozdanie z działalności spółek prawa handlowego z udziałem Gminy  
Nędza;

Projekty realizowane przez Gminę Nędza z udziałem środków zewnętrznych w 2019 r.;

Informacja dotycząca utrzymania czystości i porządku – odpady komunalne, analiza stanu gospodarki odpadami komunalnymi;

Sprawozdanie z działalności instytucji kultury: Gminne Centrum Kultury, Gminna Biblioteka Publiczna;

Sprawozdanie z realizacji Programu Współpracy za rok 2019 z organizacjami pozarządowymi oraz podmiotami, o których mowa w art. 3 ust. 3 ustawy o działalności pożytku publicznego i wolontariacie.

## SPIS TREŚCI

STRONA

1	Wprowadzenie	3
2	Dane o sytuacji demograficznej i społecznej	3
3	Dane o korzystających z pomocy i wsparcia	11
3.1	Dane o korzystających z pomocy i wsparcia GMINA - ZADANIA OPS ORAZ MOPS, MOPR wypełniana wyłącznie przez gminy i miasta na prawach powiatu	37
4	Inne rodzaje pomocy i świadczeń	40
5	Zasoby instytucjonalne pomocy i wsparcia	52
6	Kadra jednostki organizacyjnej pomocy społecznej	60
6.1	Zatrudnienie pomocnicze w jednostce organizacyjnej pomocy społecznej	64
6.2	Zespoły pracy socjalnej i integracji społecznej w jednostce pomocy społecznej	64
7	Środki finansowe na wydatki w pomocy społecznej i innych obszarach polityki społecznej w budżecie jednostki samorządu terytorialnego	64
8	Aktywność projektowo-konkursowa jednostki organizacyjnej pomocy społecznej	67
9	Współpraca z organizacjami pozarządowymi - zadania zlecone w obszarze pomocy i wsparcia	68
10	Wnioski końcowe	68

## 1. Wprowadzenie

Zgodnie z art. 16a ustawy z 12 marca 2004 r. o pomocy społecznej gmina i powiat oraz samorząd województwa zobowiązani są do sporządzenia corocznie oceny zasobów pomocy społecznej w oparciu o analizę lokalnej sytuacji społeczno-demograficznej, która w szczególności winna obejmować: infrastrukturę, kadre, organizacje pozarządowe, nakłady finansowe ponoszone na zadania pomocy społecznej oraz informacje o osobach i rodzinach korzystających z pomocy społecznej. Niniejsza analiza opisuje ww. sytuację w gminie Nędza. Jest to gmina wiejską, leżąca w powiecie raciborskim. Gmina Nędza położona jest w zachodniej części województwa śląskiego w górnym biegu rzeki Odry. Graniczy od północy i wschodu z gminą Kuźnia Raciborska, od południa a gminą Lyski i miastem Racibórz, od zachodu położoną za Odrą gmina Rudnik. Siedzibą Gminy jest Nędza. Gmina Nędza zajmuje obszar 5 714 hektarów - tj. 57 km<sup>2</sup>, co plasuje ją wśród średnich gmin województwa śląskiego co stanowi 10,48% powierzchni powiatu, 0,46% powierzchni województwa śląskiego. Gęstość zaludnienia w gminie wynosi 130 osób na km<sup>2</sup> w powiecie 200 osób w województwie 369 osób na km<sup>2</sup> - dane statystyczne z roku 2018 (GUS).

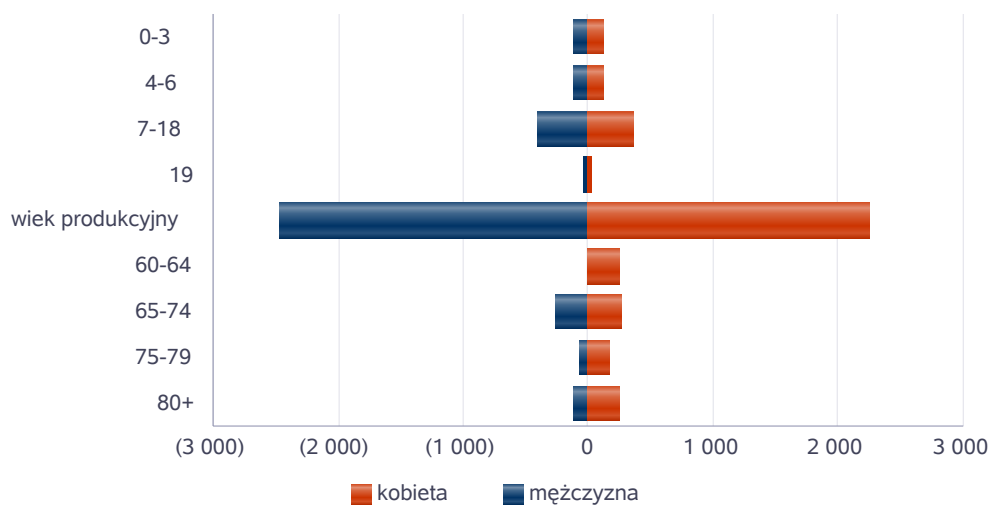
Poniżej prezentujemy szczegółowe dane o: sytuacji demograficznej, rynku pracy, infrastrukturze społecznej, korzystających z pomocy i wsparcia, świadczeniach pomocy społecznej, zasobach instytucjonalnych pomocy i wsparcia, kadrze pomocy społecznej, środkach finansowych na wydatki w pomocy społecznej i innych obszarach polityki społecznej w budżecie jednostki samorządu terytorialnego, aktywności projektowo-konkursowej jednostki organizacyjnej pomocy społecznej, współpracy z organizacjami pozarządowymi w obszarze pomocy i wsparcia gminy Nędza.

## 2. Dane o sytuacji demograficznej i społecznej

Według stanu na 30 czerwca 2019, liczba ludności gminy Nędza wyniosła 7437 osób, z czego 51,39% stanowiły kobiety, a 48,61% mężczyźni. Liczba ludności gminy stanowi 6,85% ludności powiatu, 0,15% ludności województwa. Struktura ludności gminy przedstawiała się następująco: osoby w wieku przedprodukcyjnym stanowiły 17,63%, osoby w wieku produkcyjnym 63,57%, a w wieku poprodukcyjnym 18,80%. W latach 2019-2018 liczba ludności wzrosła o 6,41% ". Według stanu na 31 grudnia 2019 stopa bezrobocia w gminie wyniosła 1,20%. Stopa bezrobocia dla powiatu wynosi 4,0% dla województwa wynosi 3,6%, zaś kraju 5,2%. Liczba osób bezrobotnych zarejestrowanych w gminie Nędza w grudniu 2019 wynosiła 83 osoby, w tym 62,65% stanowiły kobiety, 37,35% mężczyźni. Udział długotrwale bezrobotnych w stosunku do ogólnej liczby ludności wyniósł 0,62%. W zasobach infrastruktury społecznej gminy znajdują się, 4 przedszkoli z oddziałami przedszkolnymi przy szkołach, dysponujących 275 miejscami, 8 świetlic dla dzieci i młodzieży w tym: 4przyszkolnych i 4 pozaszkolnych. Na terenie gminy Nędza nie ma żłobka Na terenie naszej gminy nie funkcjonują opiekunowie dzienni.. Poniżej prezentujemy w formie graficznej i tabelarycznej szczegółowe dane dotyczące demografii (liczbę ludności w podziale na płeć i grupy wiekowe), rynku pracy (liczbę osób bezrobotnych, liczbę bezrobotnych długotrwale, liczbę osób bezrobotnych z prawem do zasiłku, wskaźnik bezrobocia wśród beneficjentów pomocy społecznej) i infrastruktury społecznej oraz w formie tabelarycznej informacje o infrastrukturze społecznej zawierające dane własne jednostki dotyczące: liczby mieszkań komunalnych, socjalnych, liczby osób oczekujących na mieszkania komunalne i socjalne, liczby wyroków eksmisyjnych bez wskazania lokalu socjalnego, liczby klubów i innych miejsc spotkań dla seniorów oraz liczby hospicjów na terenie gminy Nędza.

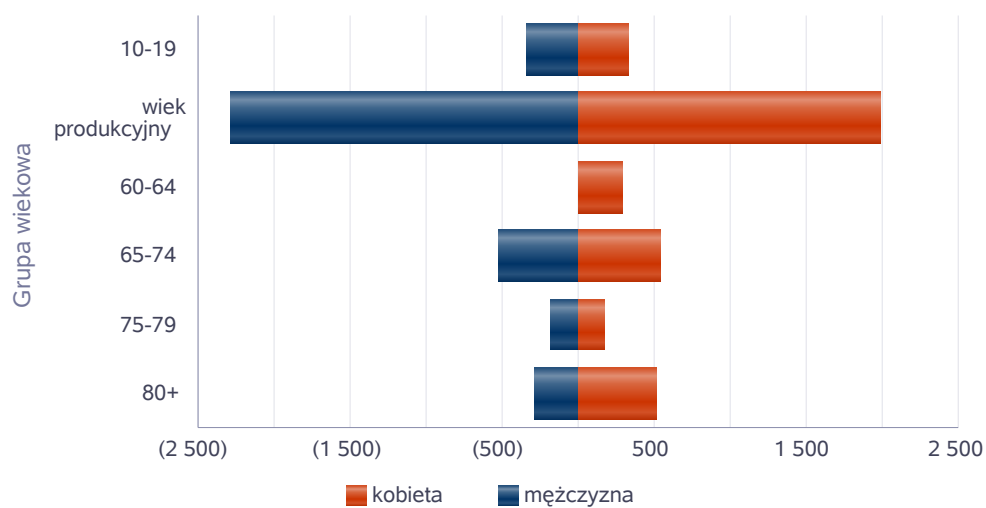
Liczba mieszkańców wg grup wiekowych i płci		
Grupa wiekowa	mężczyzna	kobieta
0-3	123	127
4-6	112	114
7-18	407	365
19	32	31
wiek produkcyjny	2 478	2 250
60-64		249
65-74	272	269
75-79	79	168
80+	117	244

Liczba mieszkańców wg grup wiekowych i płci



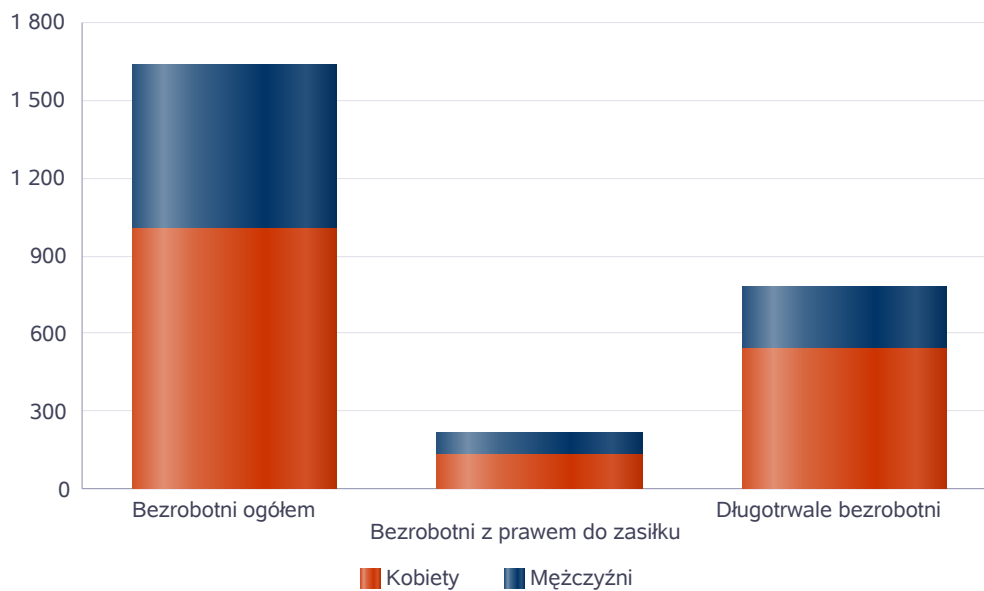
Grupa wiekowa	Liczba mieszkańców wg grup wiekowych i płci	
	mężczyzna	kobieta
10-19	339	326
wiek produkcyjny	2 290	1 984
60-64		285
65-74	523	541
75-79	185	169
80+	283	512

Prognozowana liczba mieszkańców wg grup wiekowych i płci



Liczba osób bezrobotnych, liczba długotrwale bezrobotnych oraz liczba osób bezrobotnych z prawem do zasiłku w 2019 r.

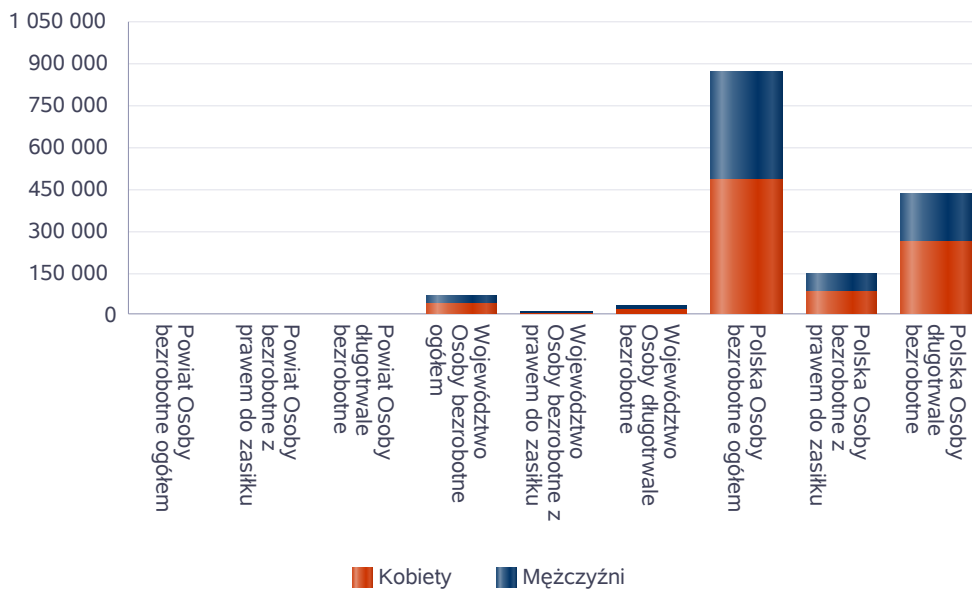
Status	Ogółem	Mężczyźni	Kobiety
Bezrobotni ogółem	1 634	635	999
Bezrobotni z prawem do zasiłku	215	84	131
Długotrwale bezrobotni	778	239	539





Wykres prezentuje liczbę osób bezrobotnych, liczbę bezrobotnych długotrwale oraz liczbę osób bezrobotnych z prawem do zasiłku, ogółem i w podziale na płeć. Wizualizacja prezentuje powiat na tle województwa, powiat na tle kraju.

Status	Powiat		Województwo		Polska	
	Kobiety	Mężczyźni	Kobiety	Mężczyźni	Kobiety	Mężczyźni
Osoby bezrobotne ogółem	999	635	37 617	28 891	481 023	388 129
Osoby bezrobotne z prawem do zasiłku	131	84	6 654	4 068	82 434	60 520
Osoby długotrwale bezrobotne	539	239	17 723	11 296	259 183	174 459



Wskaźnik bezrobocia wśród beneficjentów pomocy społecznej. Wskaźnik obliczany jako stosunek liczby osób w rodzinach korzystających z pomocy społecznej z powodu bezrobocia do liczby osób w rodzinach korzystających z pomocy ogółem.

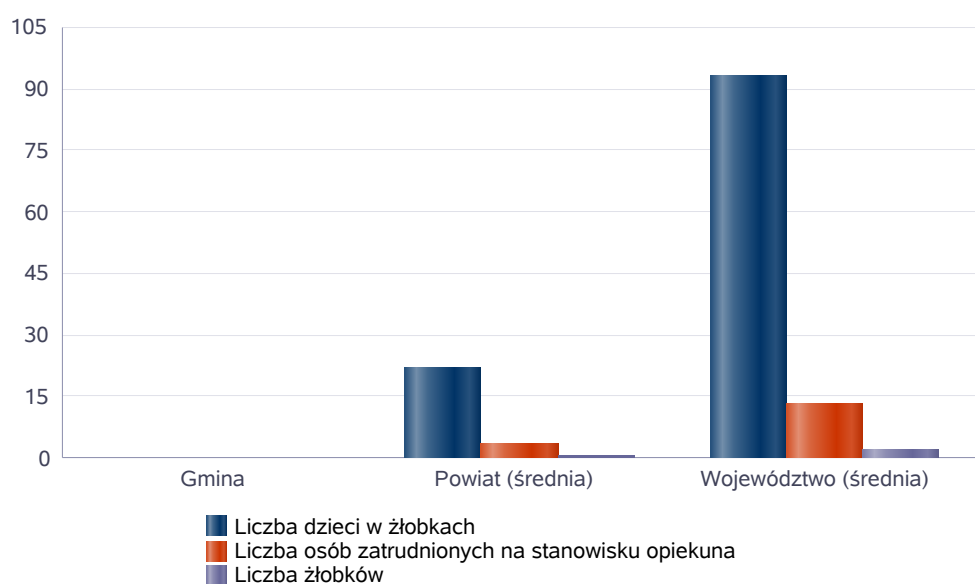
Rok	Wskaźnik
2014	51%
2015	49%
2016	42%
2017	46%
2018	35%
2019	34%



Liczba placówek i miejsc dla dzieci w roku w 2019 r.

Jednostka terytorialna	Miara	Wartość liczbowa
Gmina	Liczba dzieci w żłobkach	0,00
	Liczba osób zatrudnionych na stanowisku opiekuna	0,00
	Liczba żłobków	0,00
Powiat (średnia)	Liczba dzieci w żłobkach	22,00
	Liczba osób zatrudnionych na stanowisku opiekuna	3,63
	Liczba żłobków	0,50
Województwo (średnia)	Liczba dzieci w żłobkach	93,02
	Liczba osób zatrudnionych na stanowisku opiekuna	13,41
	Liczba żłobków	2,12

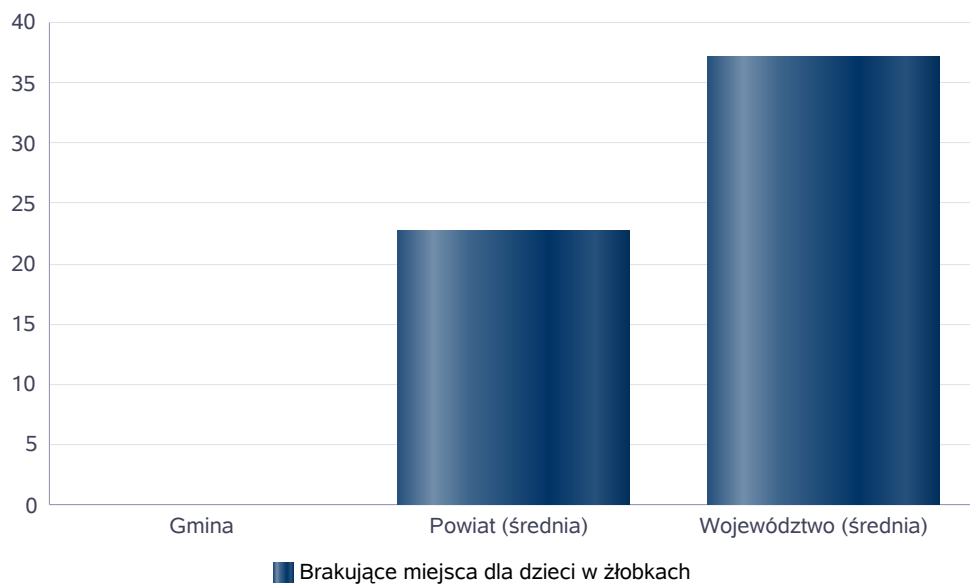
### Infrastruktura opieki nad dziećmi



Liczba placówek i miejsc dla dzieci w roku w 2019 r.

Jednostka terytorialna	Miara	Wartość liczbową
Gmina	Brakujące miejsca dla dzieci w żłobkach	0,00
Powiat (średnia)	Brakujące miejsca dla dzieci w żłobkach	22,75
Województwo (średnia)	Brakujące miejsca dla dzieci w żłobkach	37,05

Infrastruktura opieki nad dziećmi



**INFRASTRUKTURA SPOŁECZNA**  
**(stan na 31.XII)**

WYSZCZEGÓLNIENIE		Rok 2018	Rok oceny 2019	Prognoza* 2020
<b>INFRASTRUKTURA SPOŁECZNA</b>				
Liczba mieszkań komunalnych w zasobie gminy	1	46	46	46
Liczba wniosków złożonych na mieszkanie komunalne z zasobów gminy	2	7	7	7
w tym z wiersza 1: Liczba mieszkań socjalnych (lokali)	3	5	5	5
Liczba oczekujących na mieszkanie socjalne	4	12	12	12
Liczba wyroków eksmisyjnych bez wskazania lokalu socjalnego	5	0	0	0
Liczba klubów i innych miejsc spotkań dla seniorów	6	4	4	4
Liczba hospicjów	7	0	0	0
Liczba ośrodków dla cudzoziemców	8	X	X	X

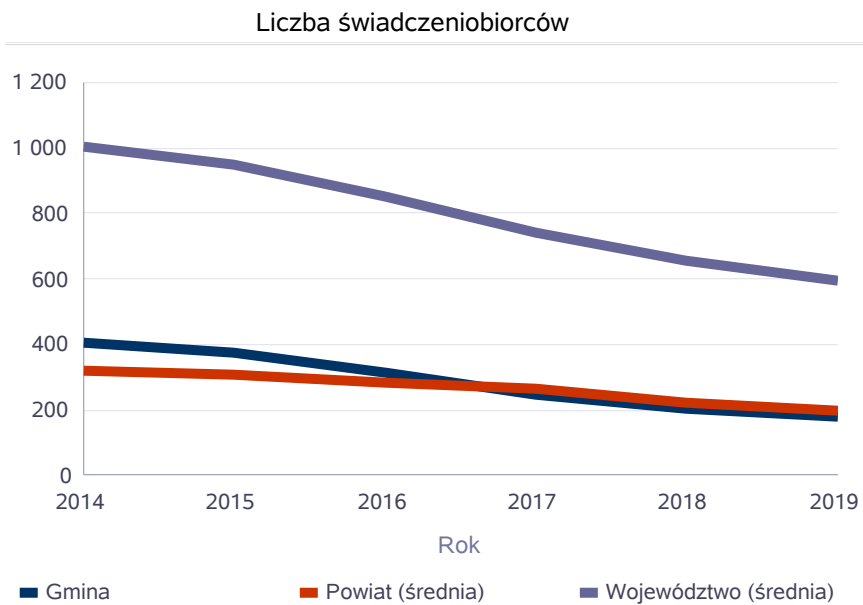
\* Wielkość prognozy nie dotyczy wartości przyrostu lub spadku. W przypadku braku możliwości oszacowania wielkości liczbowych dla prognozy należy wpisać liczby odpowiadające danym z kolumny "Rok oceny 2019". Niniejsza instrukcja dotyczy wypełniania wszystkich tabel OZPS.

### 3. Dane o korzystających z pomocy i wsparcia

Pomoc i wsparcie w gminie Nędza z pomocy społecznej w 2019 roku uzyskało 314 osób, co stanowiło 4,22% wszystkich mieszkańców gminy. W roku oceny, w stosunku do 2018 roku, łączna liczba osób korzystających z pomocy i wsparcia zwiększyła się minimalnie o 4 osoby. Natomiast liczba rodzin, którym przyznano świadczenie z pomocy społecznej zwiększyła się w stosunku do roku poprzedniego o 9 rodzin i wynosi 153 rodziny. W przypadku długotrwale korzystających z pomocy społecznej ich liczba osiągnęła poziom 177 osób, co oznaczało wzrost w stosunku do roku 2018 o 10 osób. W gminie Nędza najczęściej występującymi przyczynami trudnej sytuacji życiowej osób i rodzin a jednocześnie powodami ubiegania się o pomoc społeczną, wskazanymi przez ośrodki pomocy społecznej w 2019 roku było kolejno: niepełnosprawność - 67 rodzin; ubóstwo 66 rodzin; długotrwała przewlekła choroba - 63 rodziny; bezrobocie 42 rodziny. Poniżej prezentujemy w formie graficznej i tabelarycznej szczegółowe dane dotyczące: liczby rodzin i osób w rodzinach korzystających z pomocy społecznej w podziale na wiek i płeć, wskaźnika deprivacji lokalnej, liczby długotrwale korzystających z pomocy społecznej w podziale na płeć i grupy wiekowe, liczby osób i rodzin korzystających ze świadczeń pieniężnych i niepieniężnych, liczby osób korzystających z usług opiekuńczych i specjalistycznych usług opiekuńczych dla osób z zaburzeniami psychicznymi, liczby rodzin korzystających z poradnictwa specjalistycznego, wskaźnika pracy socjalnej, liczby rodzin korzystających z interwencji kryzysowej, wskaźnika kontraktu socjalnego w podziale na typy, wskaźnika projektów socjalnych.

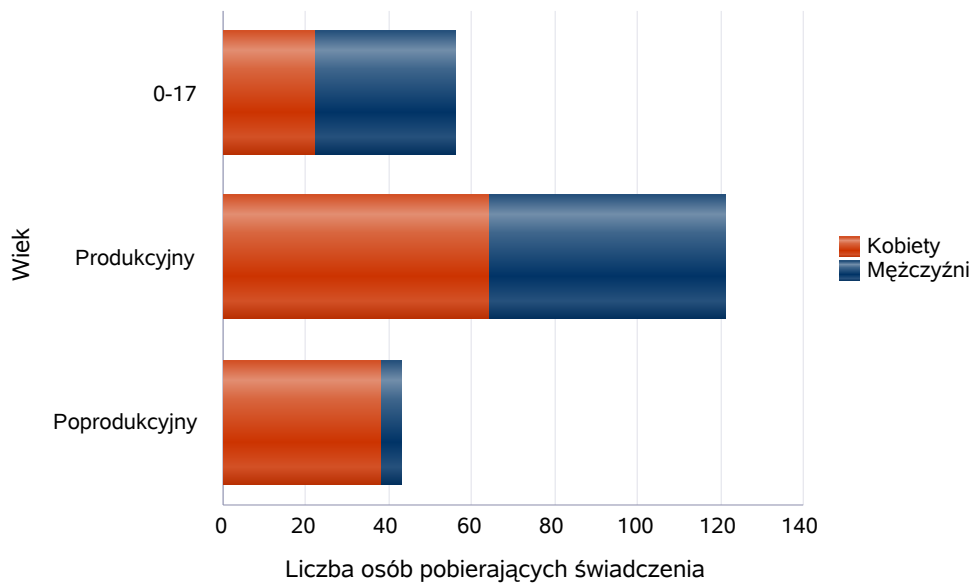
Liczba osób korzystających ze świadczeń na podstawie wydanych decyzji.

	Liczba świadczeniobiorców					
	2014	2015	2016	2017	2018	2019
Gmina	402	377	315	244	201	179
Powiat (średnia)	317	309	285	267	222	199
Województwo (średnia)	1 002	947	849	741	655	597



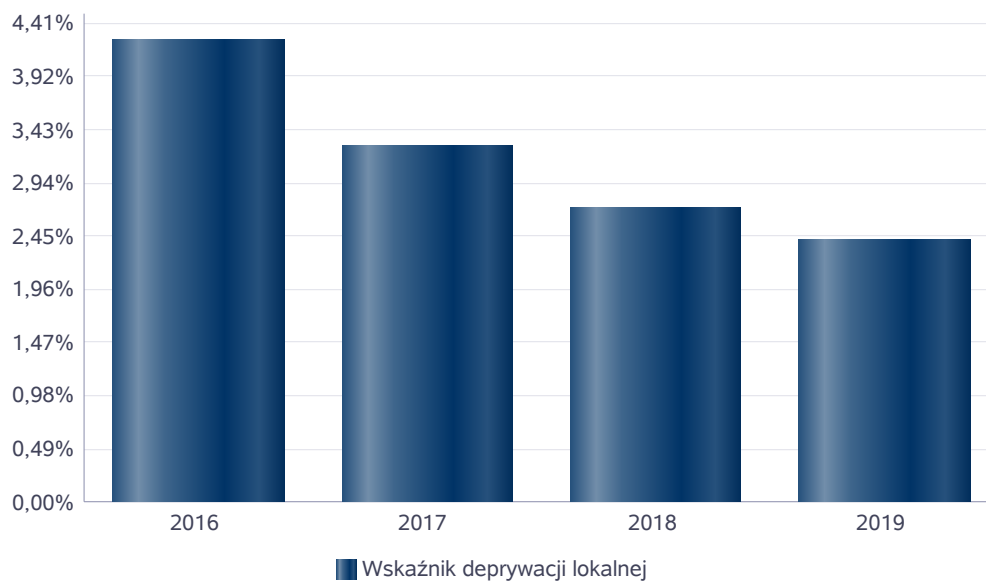
Liczba osób korzystających z pomocy społecznej w podziale na wiek i płeć wg liczby wypłaconych świadczeń w 2019 r.

Grupa	Ogółem	Kobiety	Mężczyźni
0-17	56	22	34
Produkcyjny	121	64	57
Poprodukcyjny	43	38	5



## Wskaźnik deprivacji lokalnej

Rok	Wskaźnik deprivacji lokalnej
2016	4,25%
2017	3,28%
2018	2,70%
2019	2,41%

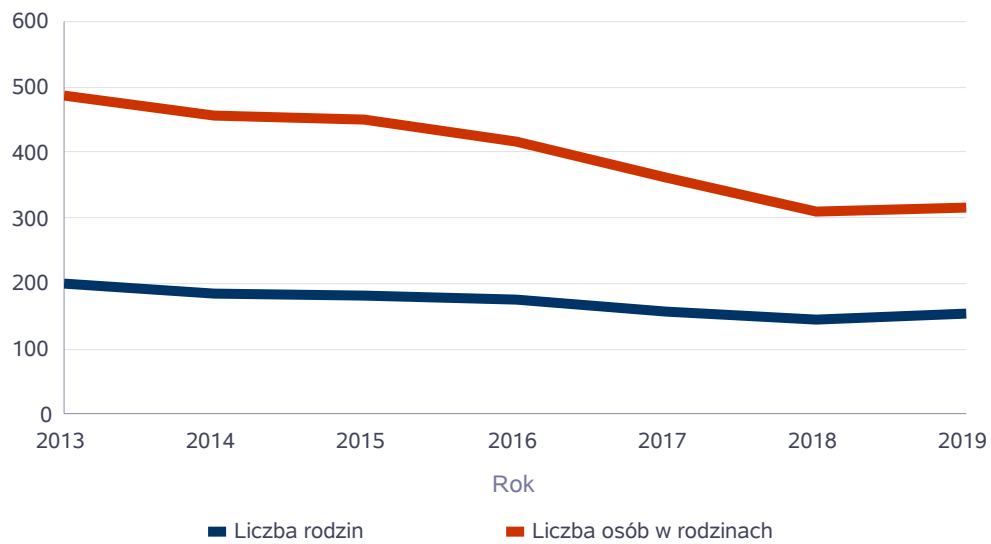




## Liczba rodzin i liczba osób w rodzinach korzystających z pomocy społecznej

Rok	Liczba rodzin	Liczba osób w rodzinach
2013	199	488
2014	184	457
2015	182	450
2016	174	415
2017	156	361
2018	144	310
2019	153	314

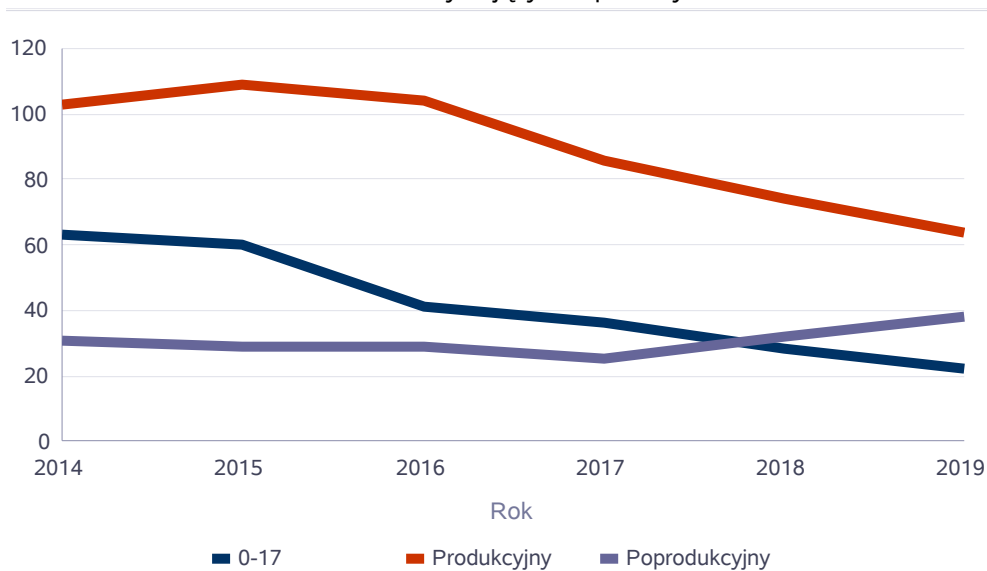
Korzystający z pomocy społecznej



Liczba kobiet korzystających z pomocy społecznej.

		Liczba kobiet korzystających z pomocy					
Poziom	Wiek	2014	2015	2016	2017	2018	2019
Nędza	0-17	63	60	41	36	28	22
	Produkcyjny	103	109	104	86	74	64
	Poprodukcyjny	31	29	29	25	32	38
Powiat (średnia)	0-17	41	39	32	27	25	18
	Produkcyjny	105	102	94	90	70	59
	Poprodukcyjny	37	39	42	49	47	49
Województwo (średnia)	0-17	148	141	122	98	86	73
	Produkcyjny	371	310	275	229	190	166
	Poprodukcyjny	70	68	75	81	82	91

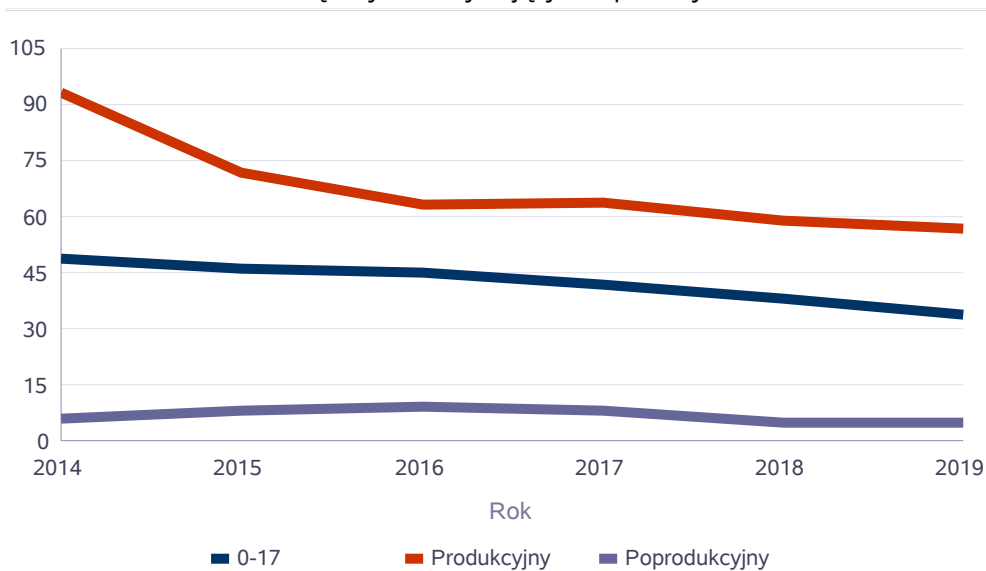
Liczba kobiet korzystających z pomocy



Liczba mężczyzn korzystających z pomocy społecznej.

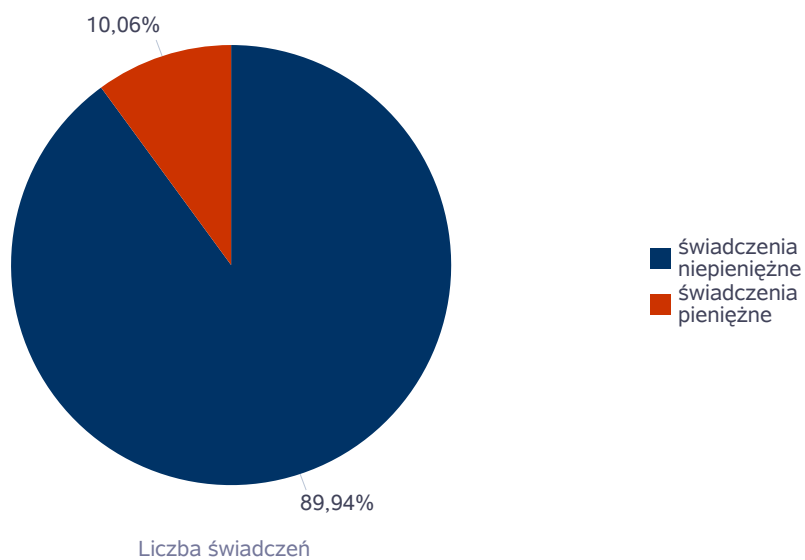
		Liczba mężczyzn korzystających z pomocy					
Poziom	Wiek	2014	2015	2016	2017	2018	2019
Nędza	0-17	49	46	45	42	38	34
	Produkcyjny	93	72	63	64	59	57
	Poprodukcyjny	6	8	9	8	5	5
Powiat (średnia)	0-17	40	40	33	29	24	19
	Produkcyjny	87	81	84	83	70	69
	Poprodukcyjny	12	13	15	19	16	16
Województwo (średnia)	0-17	157	148	130	105	91	77
	Produkcyjny	313	280	266	238	206	191
	Poprodukcyjny	26	25	28	31	31	33

Liczba mężczyzn korzystających z pomocy



Liczba świadczeń pieniężnych i niepieniężnych z pomocy społecznej w roku.

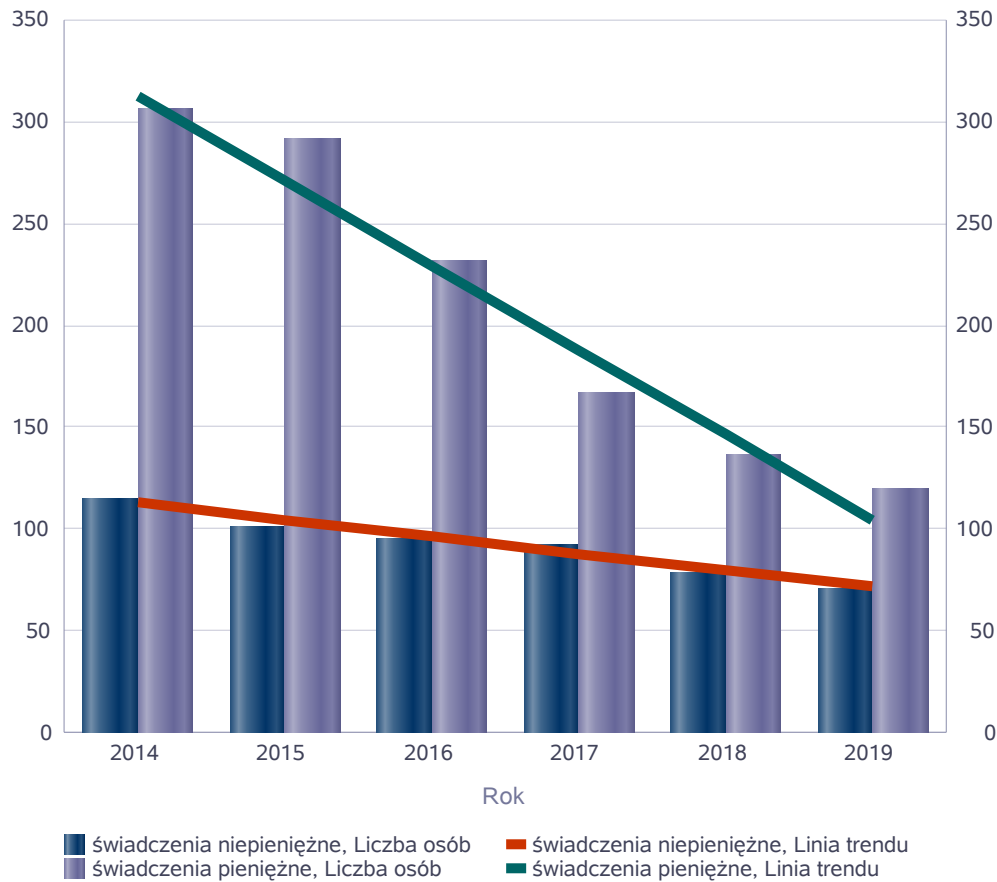
Rodzaj świadczenia	Liczba świadczeń
świadczenia niepieniężne	9 440
świadczenia pieniężne	1 056



Liczba osób korzystających z świadczeń pieniężnych i niepieniężnych

Rodzaj świadczenia	Liczba osób					
	2014	2015	2016	2017	2018	2019
świadczenia niepieniężne	115	101	95	92	79	71
świadczenia pieniężne	306	291	232	167	136	120

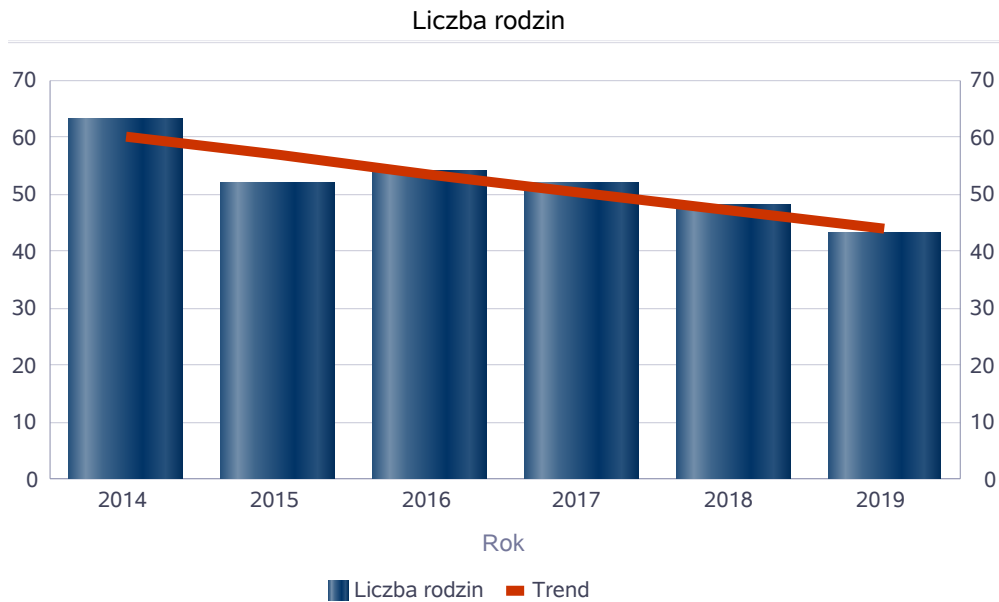
Liczba osób korzystających z świadczeń pieniężnych i niepieniężnych



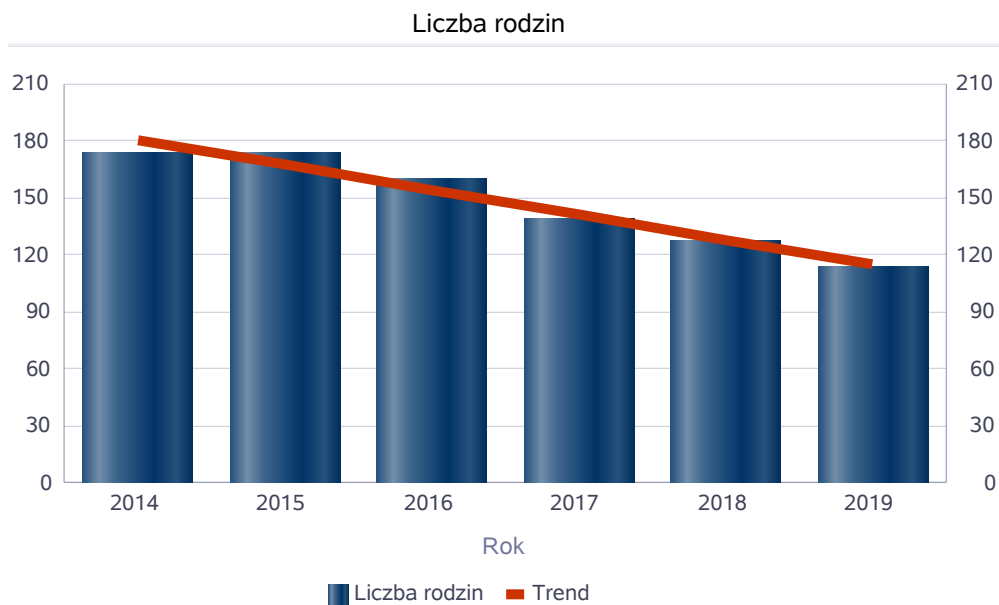
Liczba rodzin korzystających z świadczeń pieniężnych i niepieniężnych.

	Liczba rodzin					
Rodzaj świadczenia	2014	2015	2016	2017	2018	2019
świadczenia niepieniężne	63	52	54	52	48	43
świadczenia pieniężne	174	173	160	139	127	114

świadczenia niepieniężne

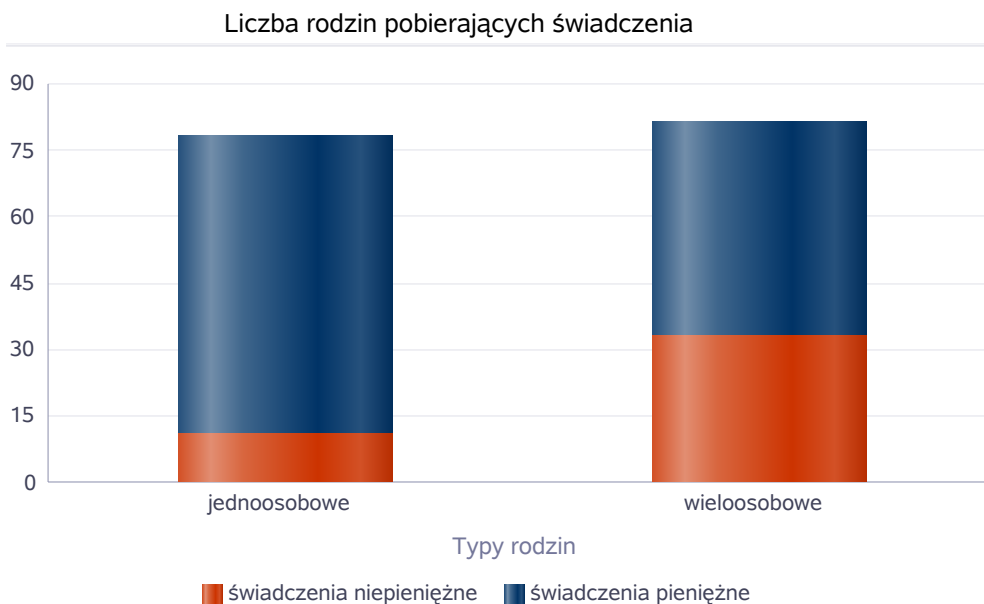


świadczenia pieniężne



Rodzaje świadczeń, z których korzystają poszczególne typy rodzin w 2019 roku.

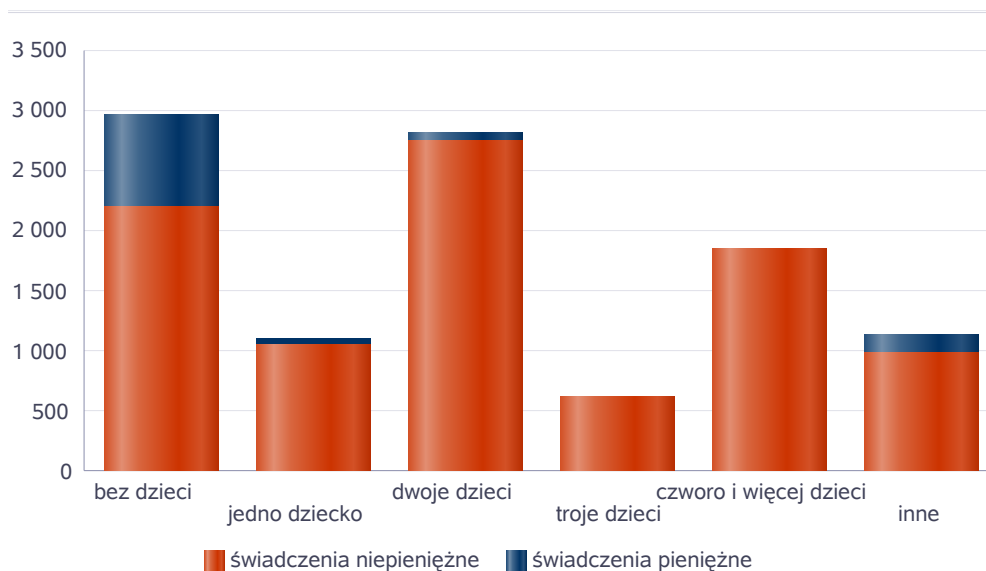
Typy rodzin	Liczba rodzin pobierających świadczenia		
	Ogółem	Świadczenia pieniężne	Świadczenia niepieniężne
jednoosobowe	69	67	11
wieloosobowe	60	48	33



Rodzaje świadczeń, z których korzystają poszczególne typy rodzin ze względu na liczbę dzieci w 2019 roku.

Typ rodziny	Liczba świadczeń		
	Ogółem	Świadczenia pieniężne	Świadczenia niepieniężne
bez dzieci	2965	768	2197
jedno dziecko	1104	52	1052
dwoje dzieci	2814	66	2748
troje dzieci	625	16	609
czworo i więcej dzieci	1850	5	1845
inne	1138	149	989

Liczba świadczeń

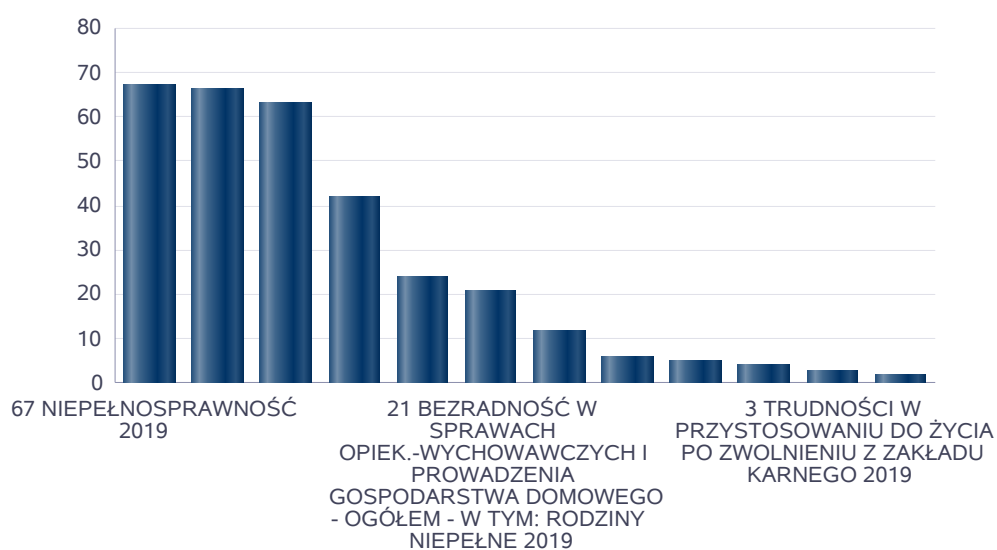




Powody udzielania pomocy rodzinom w 2019 roku.

Powody udzielenia pomocy i wsparcia - ranking	LICZBA RODZIN - OGÓŁEM
NIEPEŁNOSPRAWNOŚĆ	67
UBÓSTWO	66
DŁUGOTRWAŁA LUB CIĘŻKA CHOROBA	63
BEZROBOCIE	42
BEZRADNOŚĆ W SPRAWACH OPIEK.-WYCHOWAWCZYCH I PROWADZENIA GOSPODARSTWA DOMOWEGO - OGÓŁEM	24
BEZRADNOŚĆ W SPRAWACH OPIEK.-WYCHOWAWCZYCH I PROWADZENIA GOSPODARSTWA DOMOWEGO - OGÓŁEM - W TYM: RODZINY NIEPEŁNE	21
POTRZEBA OCHRONY MACIERZYŃSTWA	12
BEZDOMNOŚĆ	6
POTRZEBA OCHRONY MACIERZYŃSTWA - W TYM: WIELODZIETNOŚĆ	5
BEZRADNOŚĆ W SPRAWACH OPIEK.-WYCHOWAWCZYCH I PROWADZENIA GOSPODARSTWA DOMOWEGO - OGÓŁEM - W TYM: RODZINY WIELODZIETNE	4
TRUDNOŚCI W PRZYSTOSOWANIU DO ŻYCIA PO ZWOLNIENIU Z ZAKŁADU KARNEGO	3
ZDARZENIE LOSOWE	2

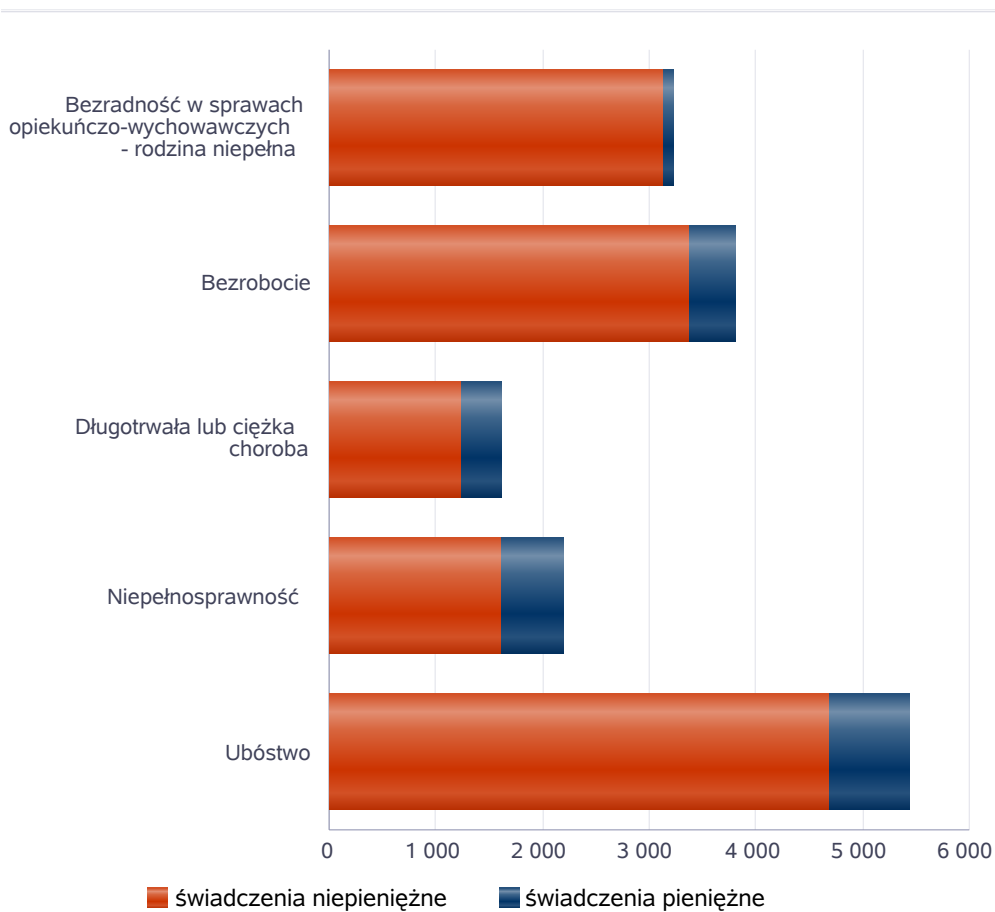
Powody udzielenia pomocy i wsparcia



Główne powody przyznania świadczeń w roku.

Powód przyznania	Ogółem	Liczba świadczeń	
		świadczenia niepieniężne	świadczenia pieniężne
Ubóstwo	5 439	4 688	751
Bezrobocie	3 802	3 378	424
Bezradność w sprawach opiekuńczo-wychowawczych - rodzina niepełna	3 222	3 130	92
Niepełnosprawność	2 203	1 611	592
Długotrwała lub ciężka choroba	1 616	1 228	388

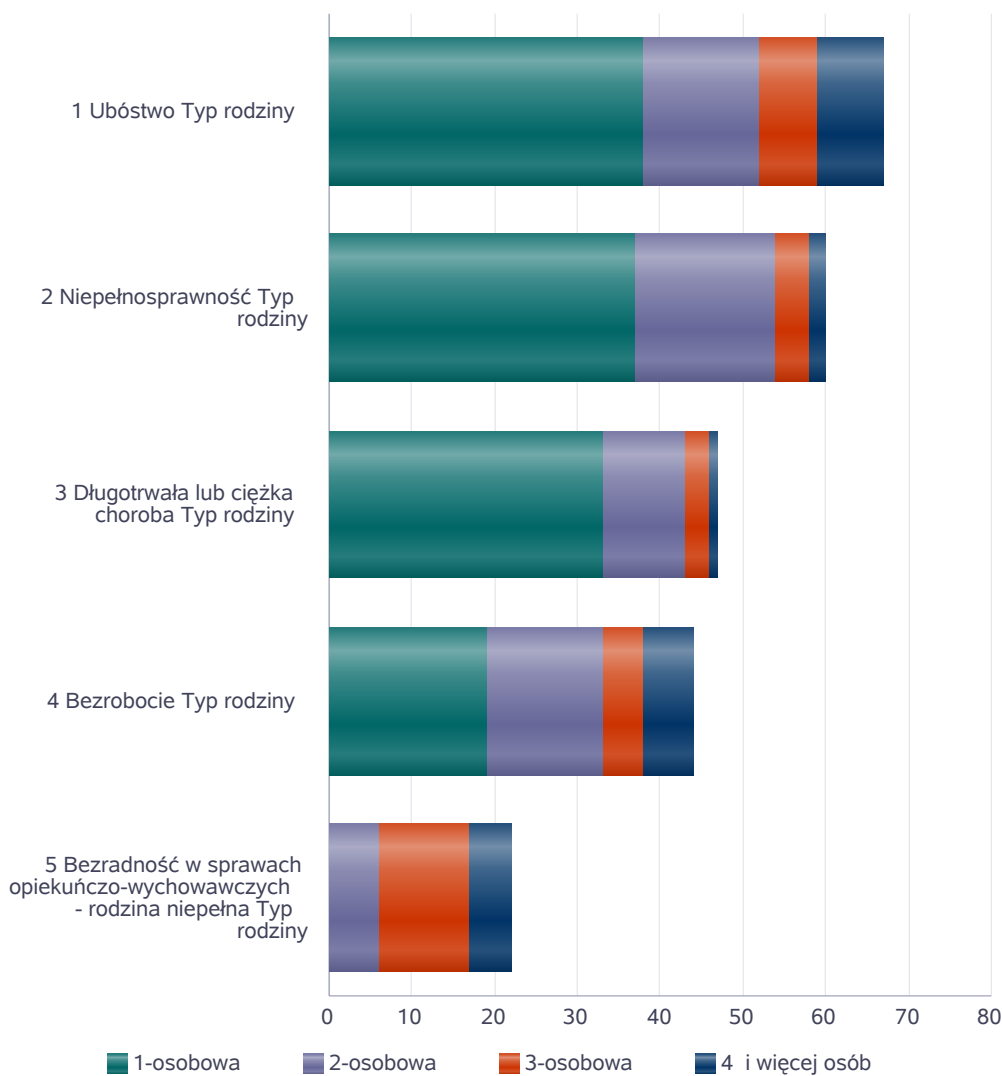
Liczba świadczeń



Główne powody przyznawania pomocy dla rodzin jednoosobowych i wieloosobowych

Powód przyznania	Typ rodziny				
	Ogółem	1-osobowa	2-osobowa	3-osobowa	4 i więcej osób
Ubóstwo	67	38	14	7	8
Niepełnosprawność	60	37	17	4	2
Długotrwała lub ciężka choroba	47	33	10	3	1
Bezrobocie	44	19	14	5	6
Bezradność w sprawach opiekuńczo-wychowawczych - rodzina niepełna	22		6	11	5

Liczba rodzin pobierających świadczenia wg powodów



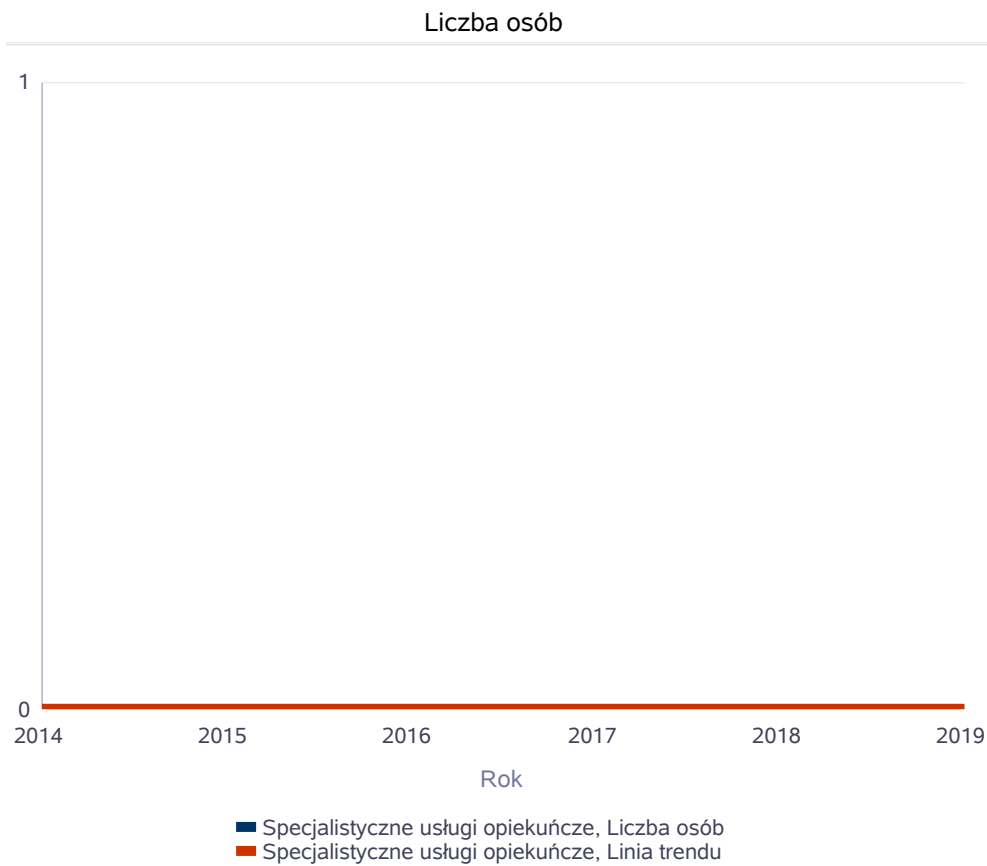
Liczba osób korzystających ze usług opiekuńczych.

Rok	Liczba osób
2014	0
2015	0
2016	0
2017	0
2018	0
2019	0



Liczba osób korzystających z specjalistycznych usług opiekuńczych.

Rok	Liczba osób
2014	0
2015	0
2016	0
2017	0
2018	0
2019	0



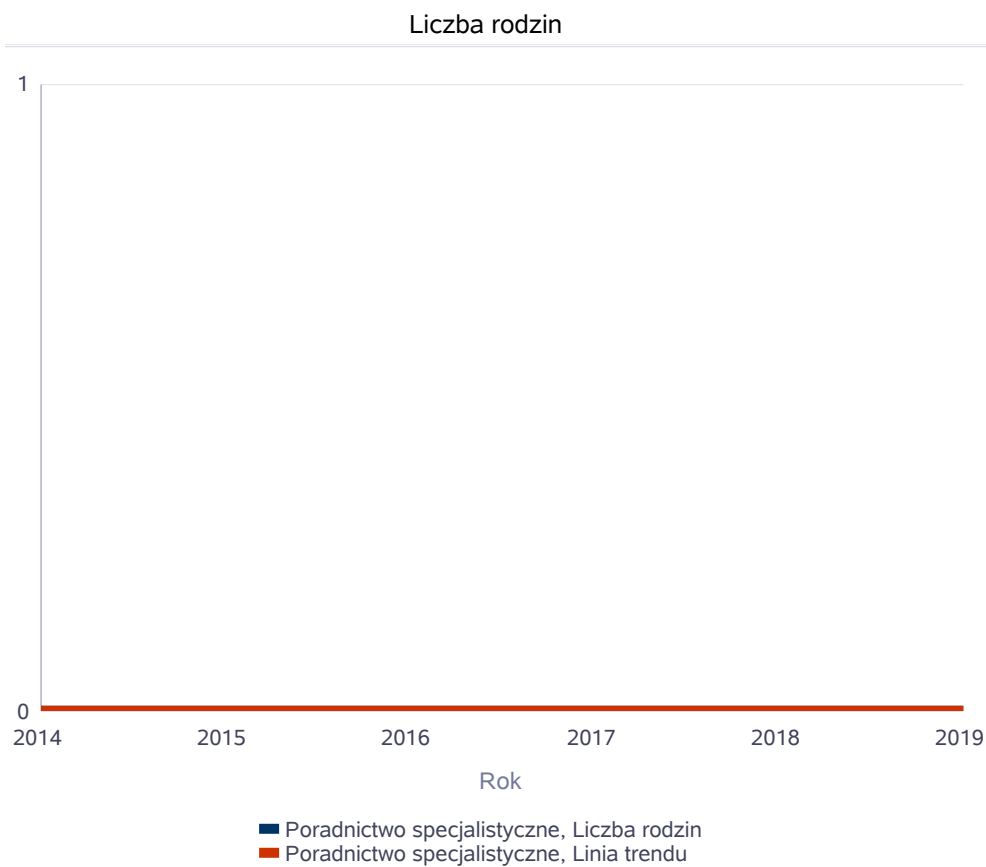
Liczba osób korzystających z usług specjalistycznych opiekuńczych dla osób z zaburzeniami psychicznymi.

Rok	Liczba osób
2014	0
2015	0
2016	0
2017	0
2018	0
2019	0



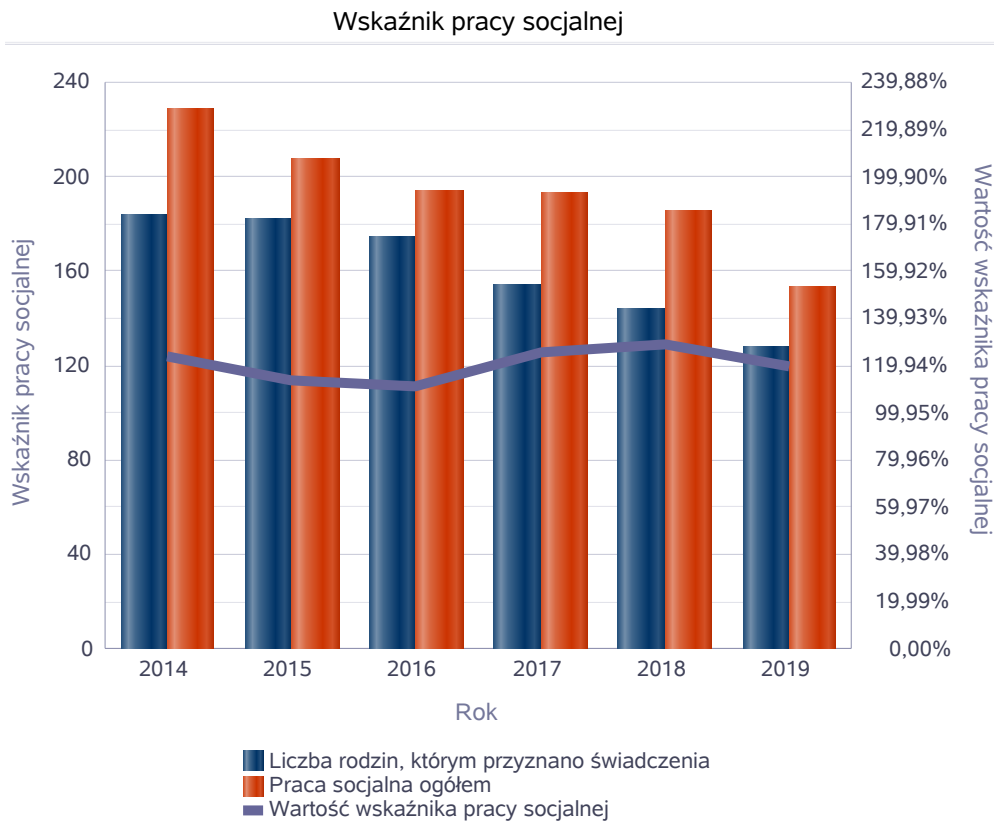
Liczba rodzin korzystających z poradnictwa specjalistycznego.

Rodzaj	Liczba rodzin w latach					
	2014	2015	2016	2017	2018	2019
Poradnictwo specjalistyczne	0	0	0	0	0	0



Wskaźnik pracy socjalnej - wskaźnik obliczany jako stosunek liczby rodzin objętych pracą socjalną do rodzin osób, którym przyznano świadczenie pomnożony przez 100%.

	2014	2015	2016	2017	2018	2019
Wskaźnik pracy socjalnej	123,91%	113,74%	111,49%	125,32%	128,47%	119,53%
Liczba rodzin, którym przyznano świadczenia	184	182	174	154	144	128
Praca socjalna ogółem	228	207	194	193	185	153





Liczba rodzin korzystających z interwencji kryzysowej.

	Liczba rodzin					
Udzielone świadczenia	2014	2015	2016	2017	2018	2019
Interwencja kryzysowa	0	0	0	0	0	0

Liczba rodzin korzystających z interwencji kryzysowej

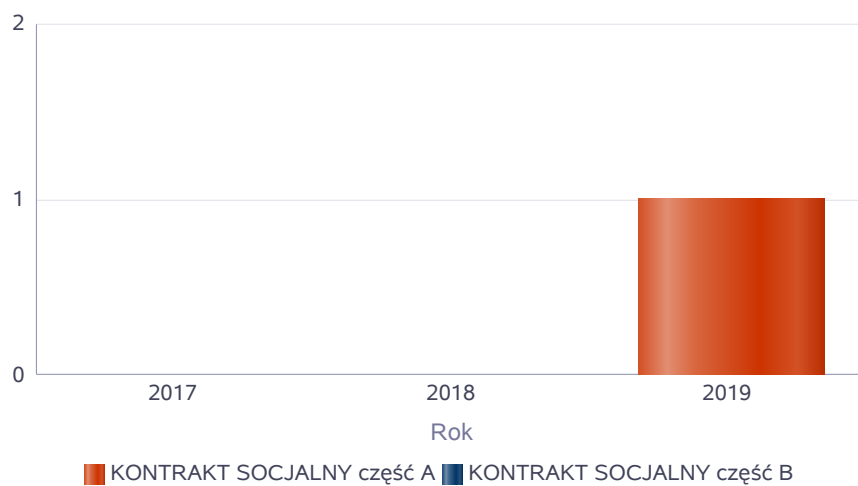


Kontrakt socjalny.

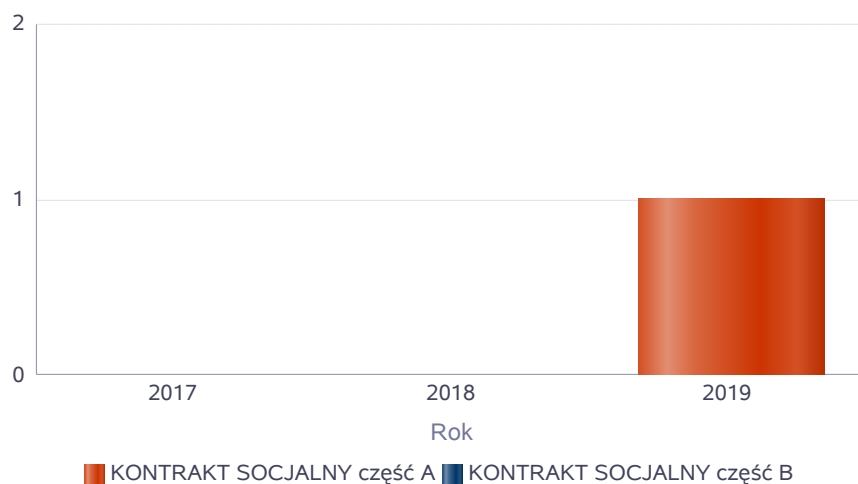
Wskaźnik obliczany jako udział osób objętych kontraktem socjalnym typu A i typu B w ogólnej liczbie osób nim objętych.

	2017		2018		2019	
Praca socjalna	LICZBA KONTRAKTÓW SOCJALNYCH	LICZBA OSÓB OBJĘTA KONTRAKTAMI SOCJALNYMI	LICZBA KONTRAKTÓW SOCJALNYCH	LICZBA OSÓB OBJĘTA KONTRAKTAMI SOCJALNYMI	LICZBA KONTRAKTÓW SOCJALNYCH	LICZBA OSÓB OBJĘTA KONTRAKTAMI SOCJALNYMI
KONTRAKT SOCJALNY część A	0	0	0	0	1	1
KONTRAKT SOCJALNY część B	0	0	0	0	0	0

LICZBA KONTRAKTÓW SOCJALNYCH

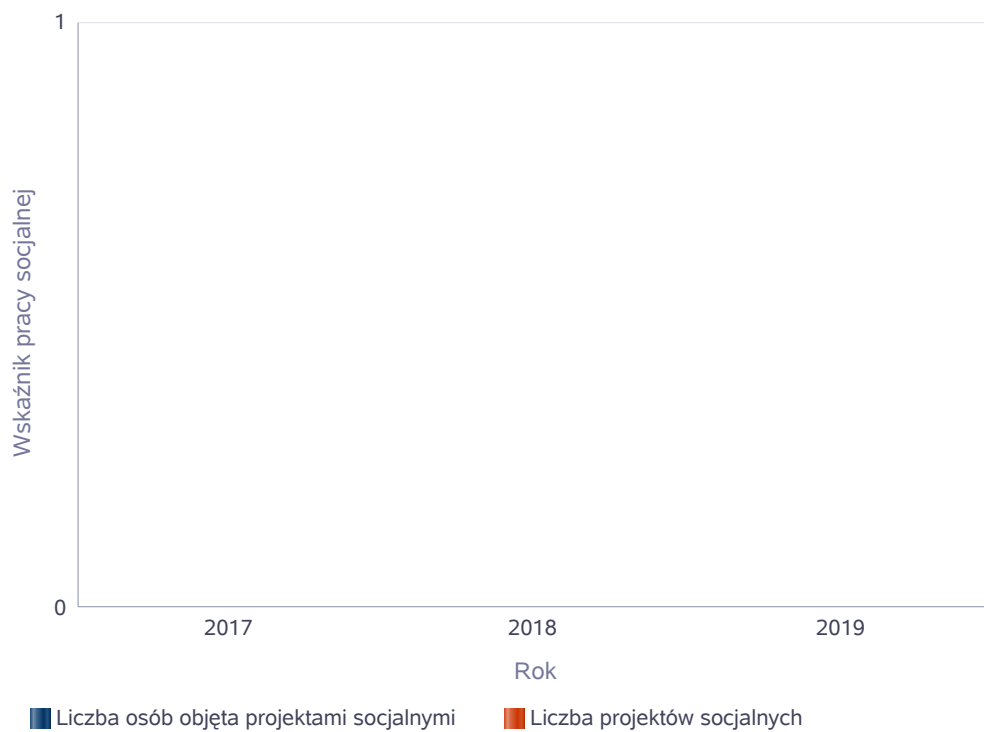


LICZBA OSÓB OBJĘTA KONTRAKTAMI SOCJALNYMI



Liczba projektów socjalnych w odniesieniu do liczby osób nimi objętych.

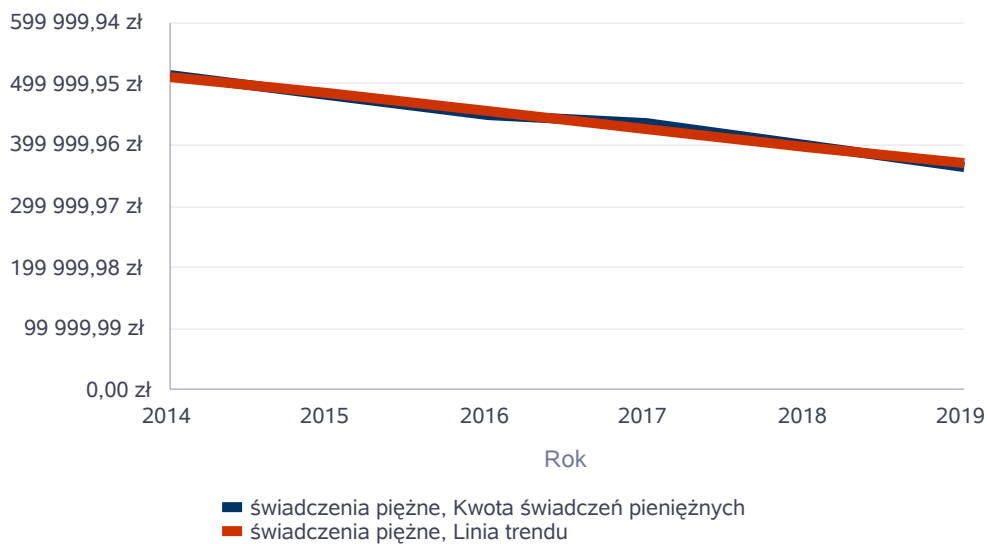
	2017	2018	2019
Liczba osób objęta projektami socjalnymi	0	0	0
Liczba projektów socjalnych	0	0	0



## Świadczenia pieniężne z pomocy społecznej

Rok	Kwota świadczeń pieniężnych
2014	513 201,95 zł
2015	482 717,54 zł
2016	449 916,74 zł
2017	434 742,38 zł
2018	400 778,99 zł
2019	364 031,59 zł

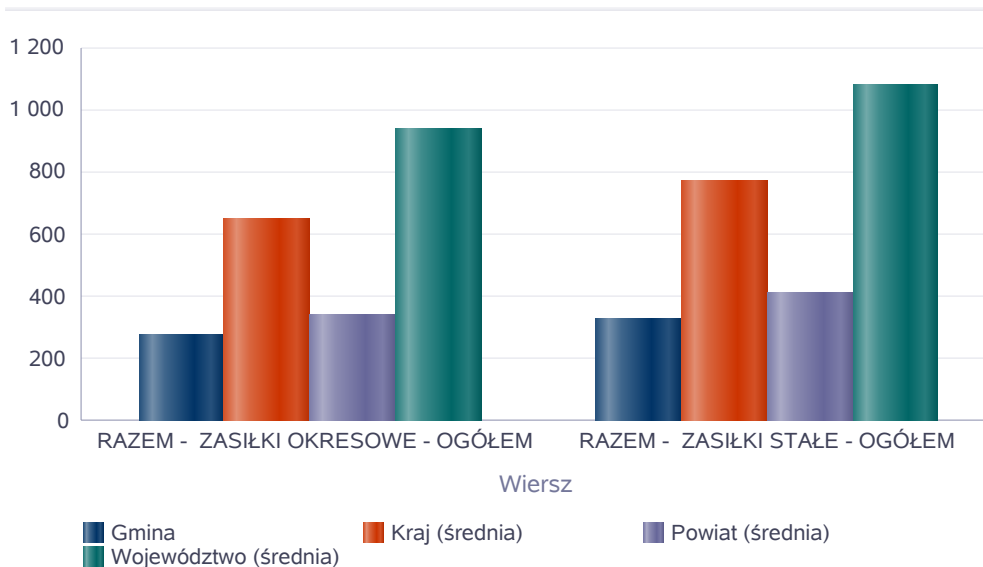
Kwota świadczeń pieniężnych



Podstawowe statystyki dla świadczeń pieniężnych

Poziom	Wiersz	Liczba świadczeń
Gmina	RAZEM - ZASIŁKI OKRESOWE - OGÓŁEM	275
	RAZEM - ZASIŁKI STAŁE - OGÓŁEM	329
Powiat (średnia)	RAZEM - ZASIŁKI OKRESOWE - OGÓŁEM	342
	RAZEM - ZASIŁKI STAŁE - OGÓŁEM	413
Województwo (średnia)	RAZEM - ZASIŁKI OKRESOWE - OGÓŁEM	941
	RAZEM - ZASIŁKI STAŁE - OGÓŁEM	1 080
Kraj (średnia)	RAZEM - ZASIŁKI OKRESOWE - OGÓŁEM	653
	RAZEM - ZASIŁKI STAŁE - OGÓŁEM	775

Liczba świadczeń



**DANE O KORZYSTAJĄCYCH Z POMOCY I WSPARCIA  
(w całym okresie sprawozdawczym)**

WYSZCZEGÓLNIENIE		Rok 2018	Rok oceny 2019	Prognoza 2020
<b>OSOBY I RODZINY, KTÓRYM UDZIELONO POMOCY I WSPARCIA</b>				
Liczba osób	1	310	314	320
<b>OSOBY I RODZINY, KTÓRYM PRZYZNANO ŚWIADCZENIE</b>				
Liczba osób	2	201	207	207
W tym: osoby długotrwale korzystające	3	167	177	180
Wiek 0-17	4	64	60	60
Wiek produkcyjny *	5	101	107	107
Wiek poprodukcyjny **	6	36	40	40
Liczba rodzin	7	144	128	128
Liczba osób w rodzinach	8	310	257	257
<b>w tym: KOBIETY (z wierszy 2-6)</b>				
Ogółem	9	98	124	120
W tym: osoby długotrwale korzystające	10	89	66	70
Wiek 0-17	11	27	22	20
Wiek 18-59	12	45	64	60
Wiek 60 lat i więcej	13	26	38	40
<b>OSOBY I RODZINY, Z KTÓRYMI PRZEPROWADZONO WYWIAD ŚRODOWISKOWY</b>				
Liczba osób ogółem	14	158	153	155
Liczba rodzin	15	151	150	150
Liczba osób w rodzinach	16	385	382	382
<b>KONTRAKT SOCJALNY</b>				
Liczba zawartych kontraktów socjalnych - ogółem	17	0	3	5
Liczba osób objętych kontraktem socjalnym - ogółem	18	0	4	7

\* wiek produkcyjny: kobiety w wieku 18-59 lat, mężczyźni 18-64 lat

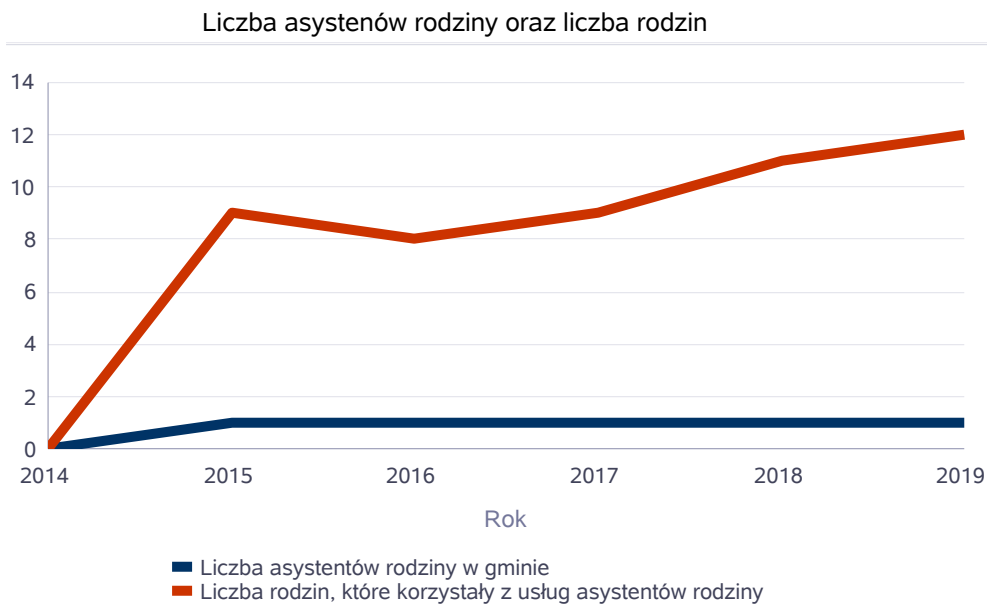
\*\* wiek poprodukcyjny: kobiety w wieku 60 i więcej, mężczyźni 65 i więcej

### **3.1. Dane o korzystających z pomocy i wsparcia GMINA - ZADANIA OPS ORAZ MOPS, MOPR wypełniana wyłącznie przez gminy i miasta na prawach powiatu**

Pomoc i wsparcie w gminie Nędza z pomocy społecznej w 2019 roku w postaci świadczeń pieniężnych uzyskało 207osób, zaś w postaci świadczeń niepieniężnych 129 osób. Odpłatność gminy za pobyt w Domu Pomocy Społecznej dotyczyła 24 osób. W gminie funkcjonuje 1 asystent rodziny, którzy objęli swoją opieką 12rodzin. Poniżej prezentujemy w formie graficznej i tabelarycznej szczegółowe dane dotyczące: świadczeń pieniężnych z pomocy społecznej w podziale na zasiłki stałe, okresowe oraz celowe, liczby asystentów rodziny, liczby rodzin wspieranych i liczby osób objętych pracą asystenta rodziny.

Liczba asystentów rodziny oraz liczba rodzin objętych pracą asystenta rodziny.

	2014	2015	2016	2017	2018	2019
Liczba asystentów rodziny w gminie	0	1	1	1	1	1
Liczba rodzin, które korzystały z usług asystentów rodziny	0	9	8	9	11	12





**GMINA - ZADANIA OPS ORAZ MOPS, MOPR  
(w całym okresie sprawozdawczym)**

WYSZCZEGÓLNIENIE		Rok 2018	Rok oceny 2019	Prognoza 2020
<b>ŚWIADCZENIA PIENIĘŻNE Z POMOCY SPOŁECZNEJ</b>				
<b>ZASIŁEK STAŁY</b>				
Liczba osób	1	36	34	34
Kwota świadczeń w złotych	2	168 981	179 551	179 551
<b>W tym: (wiersze 3-6)</b>				
<b>Zasiłek stały dla osób samotnie gospodarujących</b>				
Liczba osób	3	24	23	23
Kwota świadczeń w złotych	4	140 995	147 974	147 974
<b>Zasiłek stały dla osoby w rodzinie</b>				
Liczba osób	5	13	11	11
Kwota świadczeń w złotych	6	27 986	31 577	31 577
<b>ZASIŁEK OKRESOWY</b>				
Liczba osób	7	44	49	49
Kwota świadczeń w złotych	8	83 150	90 514	90 514
<b>W tym: (wiersze 9-16)</b>				
<b>Zasiłek okresowy z tytułu bezrobocia</b>				
Liczba osób	9	33	36	36
Kwota świadczeń w złotych	10	70 235	75 718	75 718
<b>Zasiłek okresowy z tytułu długotrwałej choroby</b>				
Liczba osób	11	1	3	3
Kwota świadczeń w złotych	12	452	1 518	1 518
<b>Zasiłek okresowy z tytułu niepełnosprawności</b>				
Liczba osób	13	3	5	5
Kwota świadczeń w złotych	14	3 326	5 357	5 357
<b>Zasiłek okresowy z tytułu możliwości utrzymania lub nabycia uprawnień do świadczeń z innych systemów zabezpieczenia społecznego</b>				
Liczba osób	15	0	0	0
Kwota świadczeń w złotych	16	0	0	0
<b>Zasiłek okresowy kontynuowany niezależnie od dochodu na podstawie art. 38 ust. 4a i 4b</b>				
Liczba osób	17	0	0	0
Kwota świadczeń w złotych	18	0	0	0
<b>ZASIŁEK CELOWY OGÓLEM</b>				
Liczba osób	19	109	89	89
Kwota świadczeń w złotych	20	138 420	90 428	90 428
<b>W tym: (wiersze 21 - 22)</b>				
<b>ZASIŁEK CELOWY PRZYZNANY W RAMACH PROGRAMU WIELOLETNIEGO "POSIŁEK W SZKOLE I W DOMU"</b>				
Liczba osób	21	72	44	44
Kwota świadczeń w złotych	22	85 020	44 784	44 784
<b>ZASIŁEK CELOWY PRZYZNANY NIEZALEŻNIE OD DOCHODU na podstawie art. 39a ust. 1 i 2</b>				
Liczba osób	23	0	0	0

WYSZCZEGÓLNIENIE		Rok 2018	Rok oceny 2019	Prognoza 2020
Kwota świadczeń w złotych	24	0	0	0
<b>ŚWIADCZENIA NIEPIENIĘŻNE Z POMOCY SPOŁECZNEJ</b>				
<b>POSILEK OGÓLEM</b>				
Liczba osób	25	70	60	60
Kwota świadczeń w złotych	26	52 923	42 475	42 475
W tym: (z wierszy 25 - 26)				
<b>DLA DZIECI</b>				
Liczba osób	27	62	51	51
Kwota świadczeń w złotych	28	29 847	21 855	21 855
W tym (z wierszy 25-26):				
<b>POSILEK świadczenie przyznane w ramach programu wieloletniego "Posilek w szkole i w domu"</b>				
Liczba osób	29	62	41	41
Kwota świadczeń w złotych	30	39 789	29 883	29 883
W tym (z wierszy 29-30):				
<b>DLA DZIECI</b>				
Liczba osób	31	58	36	36
Kwota świadczeń w złotych	32	24 751	14 835	14 835
<b>SCHRONIENIE</b>				
Liczba osób	33	11	10	10
Kwota świadczeń w złotych	34	45 260	56 490	56 490
<b>UBRANIE</b>				
Liczba osób	35	0	0	0
Kwota świadczeń w złotych	36	0	0	0
<b>SPRAWIENIE POGRZEBU</b>				
Liczba rodzin	37	0	0	0
Kwota świadczeń w złotych	38	0	0	0
<b>ODPŁATNOŚĆ GMINY ZA POBYT W DOMU POMOCY SPOŁECZNEJ</b>				
Liczba osób	39	17	24	24
Kwota świadczeń w złotych	40	427 763	523 958	523 958
<b>WSPIERANIE RODZINY I PIECZA ZASTĘPCZA</b>				
Liczba rodzin objęta pracą asystenta rodziny	41	11	12	12
Liczba rodzin wspierających	42	0	0	0
Liczba asystentów rodziny	43	1	1	1
Odpłatność za pobyt dziecka w pieczy zastępczej w złotych	44	71 772	100 849	102 135

#### 4. Inne rodzaje pomocy i świadczeń

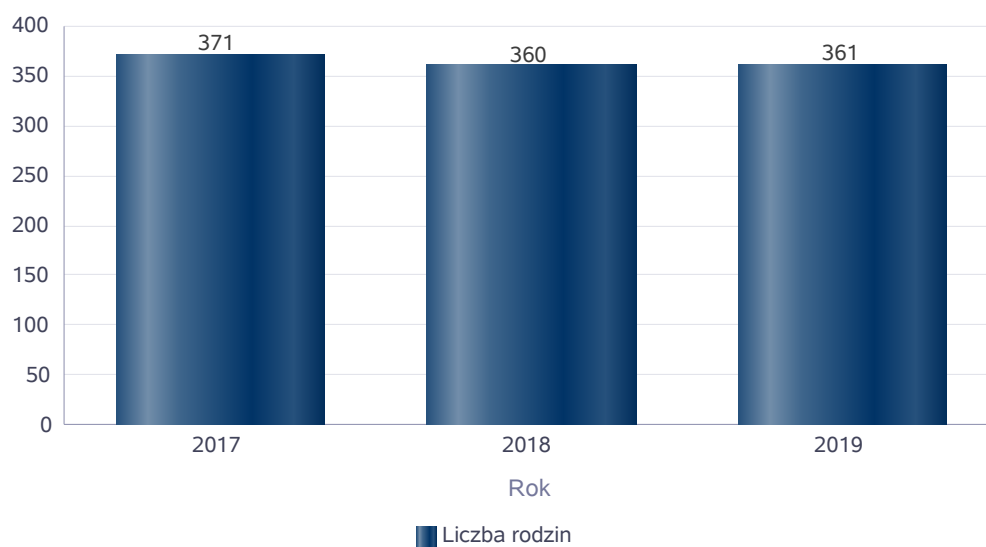
Liczba pobierających w roku oceny zasiłek wychowawczy wyniosła 361 rodzin. W stosunku do roku poprzedniego liczba ta utrzymała się na podobnym poziomie. Całkowita kwota przyznanego świadczenia w formie zasiłku wychowawczego wyniosła 4.735 725,00 zł i w porównaniu z rokiem poprzednim wzrosła o 1.360.040zł.. Liczba pobierających w roku oceny zasiłek rodzinny wyniosła 123 rodziny. W stosunku do roku poprzedniego liczba ta

zmaląa o 22 rodziny (co stanowi spadek/wzrost o 1,5% w stosunku do roku poprzedniego). Całkowita kwota przyznanego świadczenia w formie zasiłku rodzinnego wyniosła 551.621,50 zł i w porównaniu z rokiem poprzednim wzrosła o 7.256,00 zł. Poniżej prezentujemy w formie graficznej i tabelarycznej szczegółowe dane dotyczące: liczby rodzin, które otrzymały świadczenie wychowawcze w ciągu roku, kwoty świadczenia wychowawczego w ciągu roku, liczby rodzin i kwoty świadczeń w zakresie zasiłków rodzinnych, dodatków do zasiłków rodzinnych, jednorazowych dodatków z tytułu urodzenia się dziecka, jednorazowej zapomogi z tytułu urodzenia dziecka, liczby i kwot świadczeń pielęgnacyjnych, zasiłku pielęgnacyjnego, zasiłku pielęgnacyjnego dla niepełnosprawnego dziecka, dla osoby niepełnosprawnej w wieku powyżej 16 lat o różnych stopniach niepełnosprawności, zasiłku pielęgnacyjnego dla osób, które ukończyły 75 lat, specjalnego zasiłku opiekuńczego, zasiłku dla opiekuna, świadczeń alimentacyjnych.

Średnia liczba rodzin korzystających ze świadczenia wychowawczego.  
Dane za rok 2019 dotyczą okresu od stycznia do czerwca.

Rok	Liczba rodzin
2017	371
2018	360
2019	361

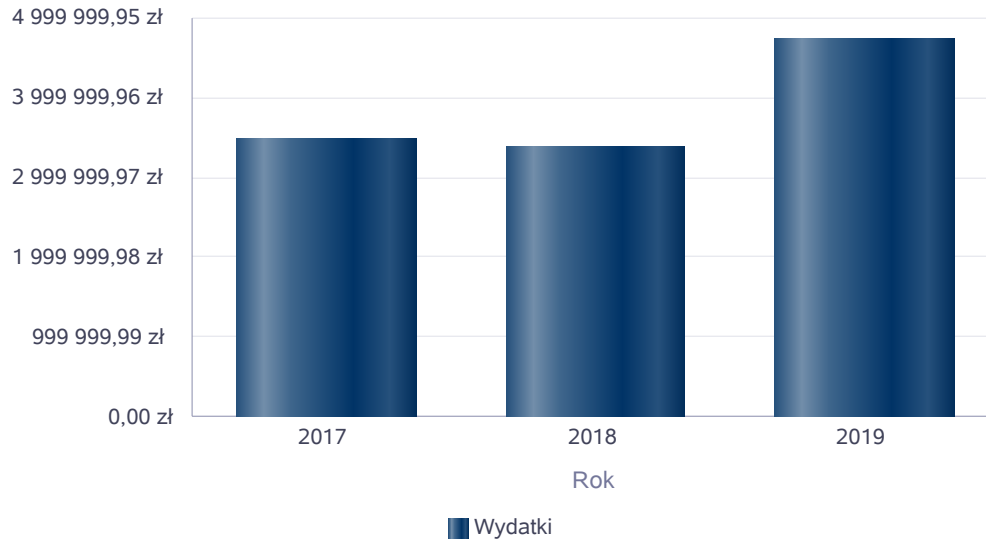
Średnia liczba rodzin korzystających ze świadczeń wychowawczych



Świadczenie wychowawcze - kwota świadczeń.

Rok	Wydatki
2017	3 481 757,00 zł
2018	3 375 685,00 zł
2019	4 735 725,00 zł

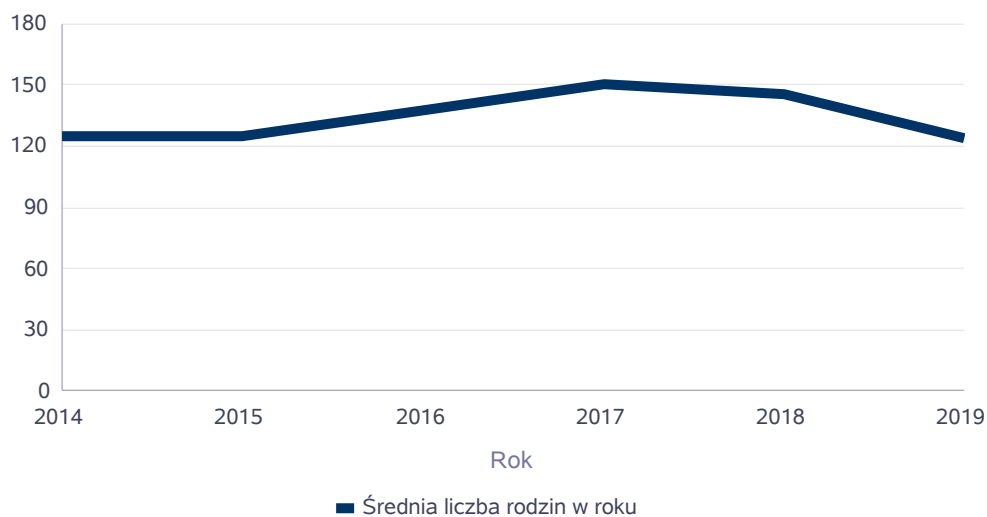
Świadczenie wychowawcze - kwota świadczeń



Średniomiesięczna liczba rodzin korzystających z zasiłków rodzinnych wraz dodatkami oraz korzystających z jednorazowej zapomogi z tytułu urodzenia dziecka.

	Liczba rodzin					
	2014	2015	2016	2017	2018	2019
Liczba rodzin korzystających z zasiłków rodzinnych wraz dodatkami	125	125	137	150	145	123

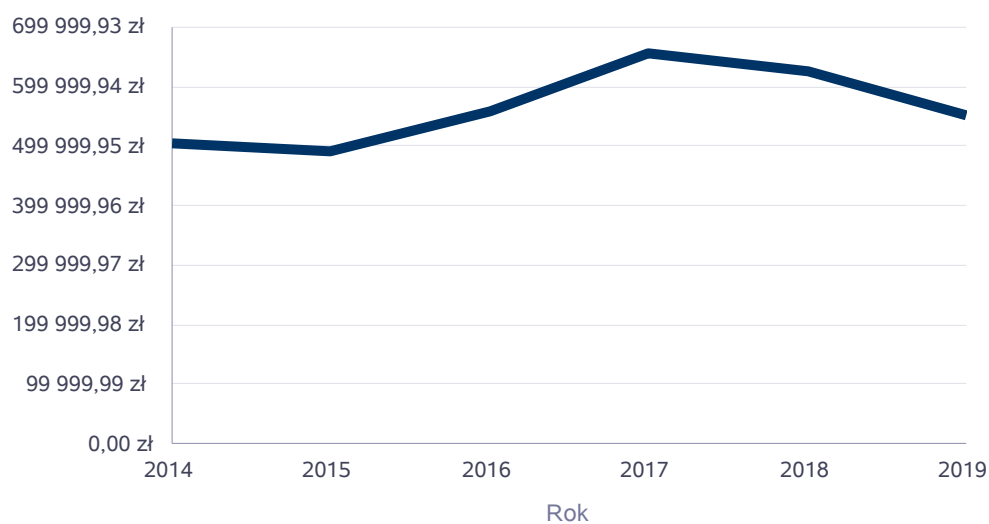
Średniomiesięczna liczba rodzin korzystających z zasiłków rodzinnych wraz dodatkami



Kwotę zasiłków rodzinnych wraz z dodatkami ogółem wypłaconych w ciągu roku.

Rok	Kwota
2014	505 127,00 zł
2015	492 687,00 zł
2016	559 644,03 zł
2017	656 316,10 zł
2018	624 877,52 zł
2019	551 621,50 zł

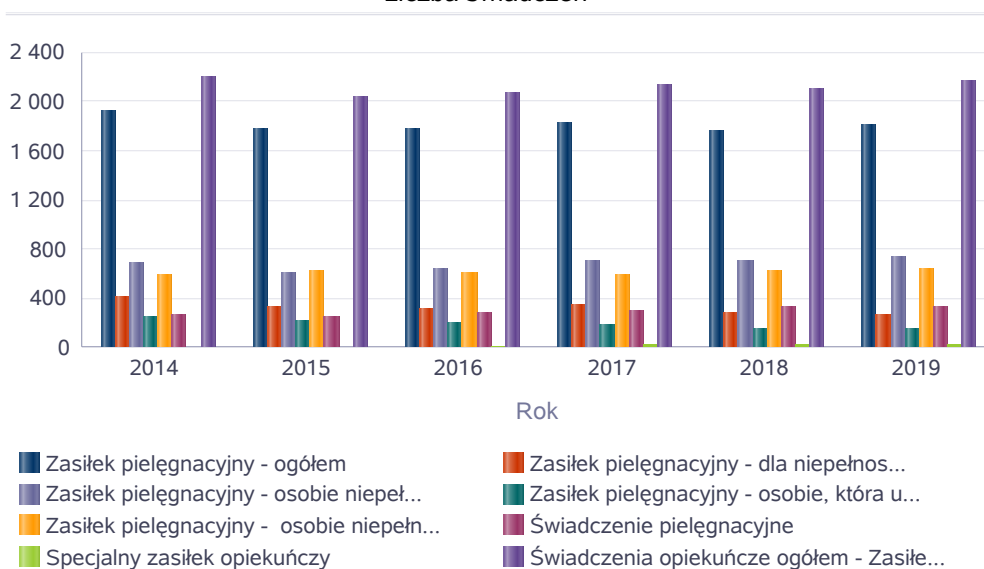
Kwota zasiłków rodzinnych wraz dodatkami oraz jednorazowej zapomogi z tytułu urodzenia dziecka



Liczba świadczeń: świadczenie pielęgnacyjne, zasiłek pielęgnacyjny, zasiłek pielęgnacyjny dla niepełnosprawnego dziecka, dla osoby niepełnosprawnej w wieku powyżej 16 lat o różnych stopniach niepełnosprawności, zasiłek pielęgnacyjny dla osób, które ukończyły 75 lat, specjalny zasiłek opiekuńczy, zasiłek dla opiekuna.

Świadczenia opiekuńcze	Liczba świadczeń					
	2014	2015	2016	2017	2018	2019
Zasiłek pielęgnacyjny - ogółem	1 917	1 781	1 768	1 828	1 756	1 799
Zasiłek pielęgnacyjny - dla niepełnosprawnego dziecka	405	339	315	349	279	266
Zasiłek pielęgnacyjny - osobie niepełnosprawnej w wieku powyżej 16. roku życia o znacznym stopniu niepełnosprawności	684	600	637	701	707	740
Zasiłek pielęgnacyjny - osobie, która ukończyła 75 lat	244	215	203	181	151	158
Zasiłek pielęgnacyjny - osobie niepełnosprawnej w wieku powyżej 16. roku życia legitymującej się orzeczeniem o umiarkowanym stopniu niepełnosprawności, jeżeli niepełnosprawność powstała w wieku do ukończenia 21 roku życia	584	627	613	597	619	635
Świadczenie pielęgnacyjne	267	244	278	291	329	339
Specjalny zasiłek opiekuńczy	0	3	12	18	15	27
Świadczenia opiekuńcze ogółem - Zasiłek pielęgnacyjny, świadczenia pielęgnacyjne, specjalny zasiłek opiekuńczy	2 190	2 028	2 058	2 137	2 100	2 165

Liczba świadczeń

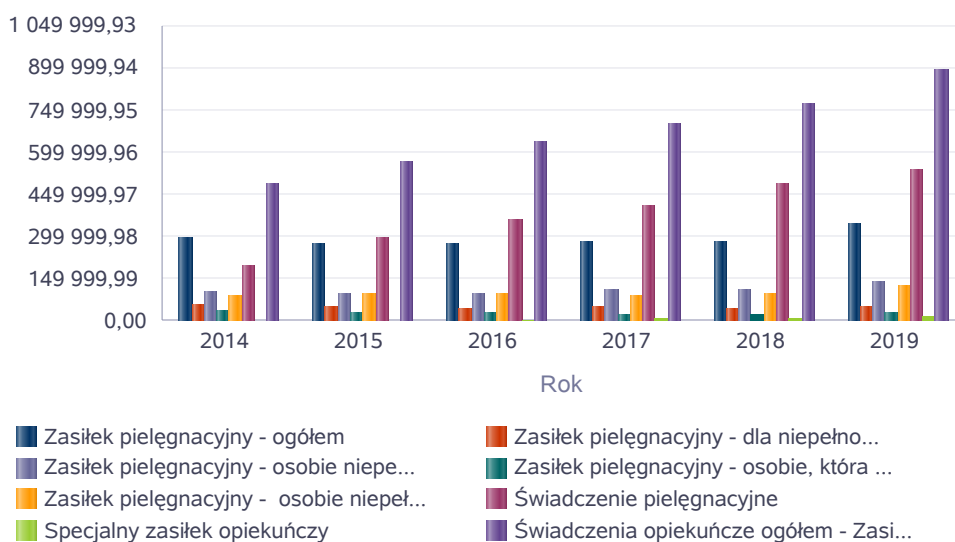




Kwota świadczeń: świadczenie pielęgnacyjne, zasiłek pielęgnacyjny, zasiłek pielęgnacyjny dla niepełnosprawnego dziecka, dla osoby niepełnosprawnej w wieku powyżej 16 lat o różnych stopniach niepełnosprawności, zasiłek pielęgnacyjny dla osób które ukończyły 75 lat, specjalny zasiłek opiekuńczy, zasiłek dla opiekuna.

	Kwota świadczeń					
Świadczenia opiekuńcze	2014	2015	2016	2017	2018	2019
Zasiłek pielęgnacyjny - ogółem	293 301,00	272 493,00	270 504,00	279 684,00	277 654,00	340 883,00
Zasiłek pielęgnacyjny - dla niepełnosprawnego dziecka	61 965,00	51 867,00	48 195,00	53 397,00	44 006,00	50 312,00
Zasiłek pielęgnacyjny - osobie niepełnosprawnej w wieku powyżej 16. roku życia o znacznym stopniu niepełnosprawności	104 652,00	91 800,00	97 461,00	107 253,00	111 816,00	140 179,00
Zasiłek pielęgnacyjny - osobie, która ukończyła 75 lat	37 332,00	32 895,00	31 059,00	27 693,00	23 857,00	30 016,00
Zasiłek pielęgnacyjny - osobie niepełnosprawnej w wieku powyżej 16. roku życia legitymującej się orzeczeniem o umiarkowanym stopniu niepełnosprawności, jeżeli niepełnosprawność powstała w wieku do ukończenia 21 roku życia	89 352,00	95 931,00	93 789,00	91 341,00	97 975,00	120 376,00
Świadczenie pielęgnacyjne	194 103,00	290 360,00	360 157,00	406 416,00	482 927,00	534 796,00
Specjalny zasiłek opiekuńczy	0,00	1 473,00	6 240,00	9 041,00	7 631,00	16 740,00
Świadczenia opiekuńcze ogółem - Zasiłek pielęgnacyjny, świadczenia pielęgnacyjne, specjalny zasiłek opiekuńczy	488 004,00	564 326,00	636 901,00	695 141,00	768 212,00	892 419,00

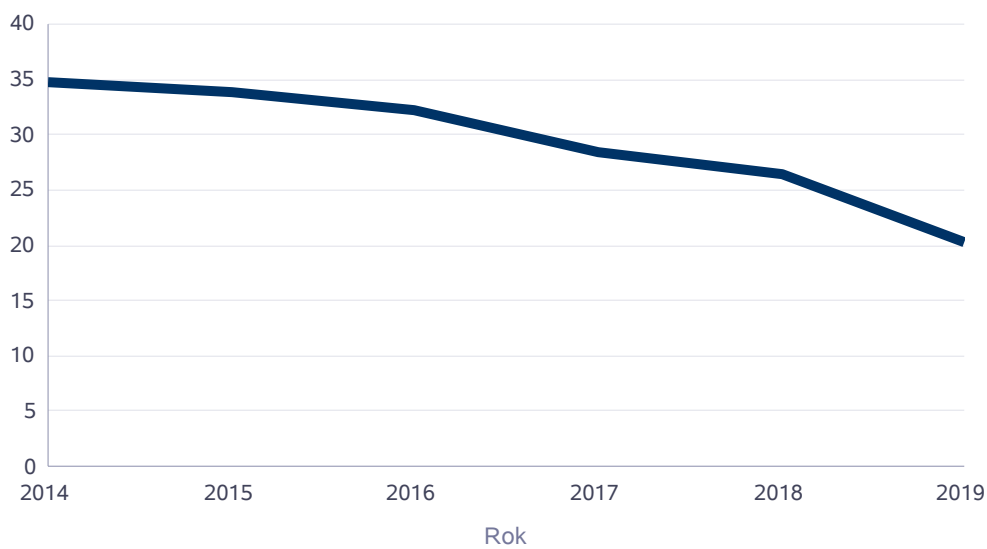
Kwota świadczeń



Liczba osób korzystających ze świadczenia alimentacyjnego w poszczególnych latach.

	Liczba osób					
	2014	2015	2016	2017	2018	2019
Liczba osób korzystających ze świadczenia alimentacyjnego	35	34	32	28	27	20

Liczba osób korzystających ze świadczenia alimentacyjnego



Liczba rodzin korzystających ze świadczenia alimentacyjnego w poszczególnych latach.

	Liczba rodzin					
	2014	2015	2016	2017	2018	2019
Liczba rodzin korzystających ze świadczenia alimentacyjnego	21	20	20	17	18	15

Liczba rodzin korzystających ze świadczenia alimentacyjnego



Kwota świadczeń z funduszu alimentacyjnego w poszczególnych latach.

	Kwota					
	2014	2015	2016	2017	2018	2019
Ogólna kwota świadczeń z funduszu alimentacyjnego	154 337,00 zł	151 468,00 zł	143 866,00 zł	123 700,00 zł	120 397,00 zł	92 600,00 zł

Kwota świadczeń z funduszu alimentacyjnego

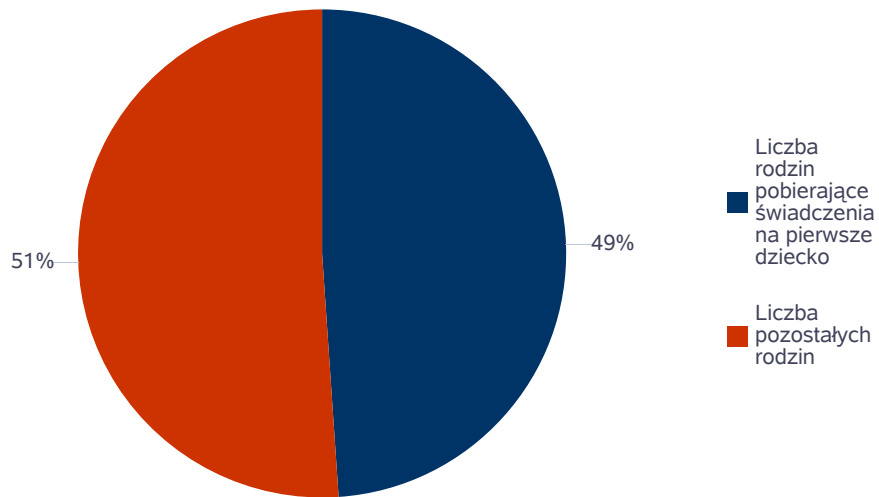


Świadczenia 500+ przyznane na pierwsze dziecko

Udział rodzin otrzymujących świadczenie na pierwsze dziecko w relacji do ogółu rodzin otrzymujących świadczenie.

Raport przygotowany w oparciu o dane z okresu od stycznia do czerwca.

Liczba rodzin pobierające świadczenia na pierwsze dziecko	Liczba pozostałych rodzin	Wskaźnik
204	213	49%



## INNE RODZAJE POMOCY I ŚWIADCZEŃ

WYSZCZEGÓLNIENIE		Rok 2018	Rok oceny 2019	Prognoza 2020
<b>DODATKI MIESZKANIOWE</b>				
Liczba gospodarstw domowych	1	7	8	8
Kwota świadczeń w złotych	2	19 544	11 449	11 449
<b>DODATKI ENERGETYCZNE</b>				
Liczba gospodarstw domowych	3	7	6	6
Kwota świadczeń w złotych	4	722	595	595

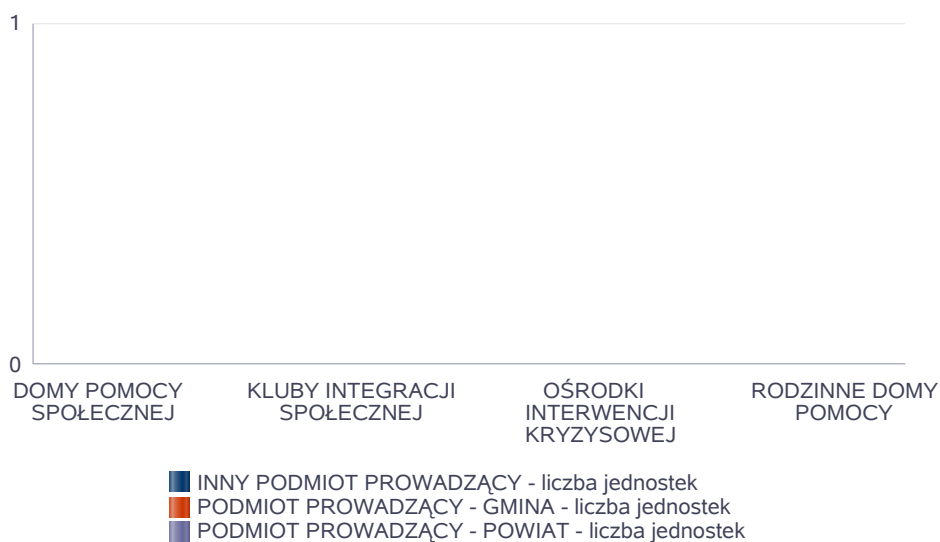
### 5. Zasoby instytucjonalne pomocy i wsparcia

Pomoc społeczna to nie tylko wsparcie finansowe osób i rodzin potrzebujących pomocy, ale także pomoc instytucjonalna, świadczona przez placówki pomocy społecznej. W gminie Nędza nie prowadzą działalności instytucje pomocy społecznej, finansowane z budżetu gminy.

Liczba jednostek organizacyjnych pomocy i integracji społecznej o zasięgu lokalnym i o zasięgu ponadgminnym w podziale na instytucję prowadząc w 2019 roku

Jednostka	INNY PODMIOT PROWADZĄCY - liczba jednostek	PODMIOT PROWADZĄCY - GMINA - liczba jednostek	PODMIOT PROWADZĄCY - POWIAT - liczba jednostek
DOMY POMOCY SPOŁECZNEJ	0	0	0
JEDNOSTKI SPECJALISTYCZNEGO PORADNICTWA	0	0	0
KLUBY INTEGRACJI SPOŁECZNEJ	0	0	0
MIESZKANIA CHRONIONE	0	0	0
OŚRODKI INTERWENCJI KRYZYSOWEJ	0	0	0
OŚRODKI WSPARCIA	0	0	0
RODZINNE DOMY POMOCY	0	0	0


Liczba jednostek organizacyjnych pomocy i integracji społecznej



Liczba miejsc w jednostkach organizacyjnych pomocy i integracji społecznej o zasięgu lokalnym i o zasięgu ponadgminnym w 2019 roku.

Rodzaj placówki	liczba miejsc	liczba osób korzystających
DOMY POMOCY SPOŁECZNEJ	0	0
JEDNOSTKI SPECJALISTYCZNEGO PORADNICTWA		0
KLUBY INTEGRACJI SPOŁECZNEJ		0
MIESZKANIA CHRONIONE	0	0
OŚRODKI INTERWENCJI KRYZYSOWEJ	0	0
OŚRODKI WSPARCIA	0	0
RODZINNE DOMY POMOCY	0	0

Liczba miejsc w jednostkach organizacyjnych pomocy i integracji społecznej o zasięgu lokalnym i o zasięgu ponadgminnym





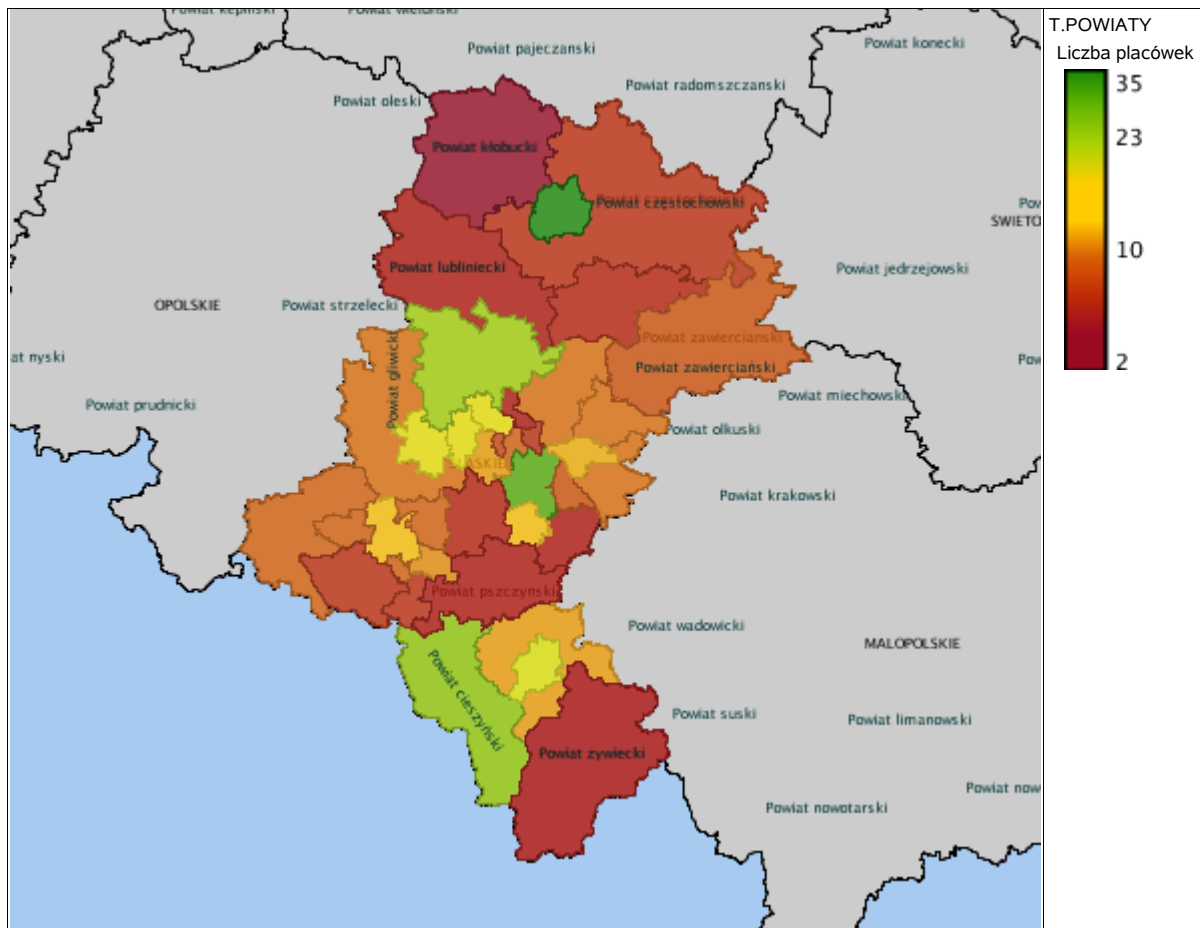
Rozmieszczenie jednostek organizacyjnych pomocy i integracji społecznej o zasięgu lokalnym i o zasięgu ponadgminnym w 2019 roku .

Powiat	Ogółem	DOMY POMOCY SPOŁ.	JEDN. SPEC. PORAD.	KLUBY INTEGRACJI SPOŁECZNEJ	MIESZKANIA CHRONIONE	OŚRODKI INTERWENCJI KRYZYSOWEJ	OŚRODKI WSPARCIA	RODZINNE DOMY POMOCY
Powiat bielski (śląskie)	11	1	0	3	3	0	4	0
Powiat bieruńsko-lędzki	5	0	0	1	2	0	2	0
Powiat będziński	7	1	0	1	0	0	5	0
Powiat cieszyński	15	2	1	1	7	0	4	0
Powiat częstochowski	4	0	0	0	0	0	4	0
Powiat gliwicki	7	0	0	0	0	0	7	0
Powiat kłobucki	0	0	0	0	0	0	0	0
Powiat lubliniecki	3	1	0	0	0	0	2	0
Powiat m. Bielsko-Biała	17	0	0	0	9	0	8	0
Powiat m. Bytom	15	0	0	1	5	0	9	0
Powiat m. Chorzów	7	0	0	0	1	0	6	0
Powiat m. Częstochowa	29	0	0	0	15	0	14	0
Powiat m. Dąbrowa Górnicza	8	0	0	1	2	0	5	0
Powiat m. Gliwice	17	0	1	0	8	0	8	0
Powiat m. Jastrzębie-Zdrój	8	1	0	0	6	0	1	0
Powiat m. Jaworzno	10	0	0	0	4	0	6	0
Powiat m. Katowice	25	0	1	0	3	2	18	1
Powiat m. Mysłowice	8	0	0	0	2	0	6	0
Powiat m. Piekary Śląskie	5	0	0	0	1	0	4	0
Powiat m. Ruda Śląska	8	0	0	1	4	0	3	0
Powiat m. Rybnik	15	1	0	1	5	0	8	0
Powiat m. Siemianowice Śląskie	4	0	0	1	1	0	2	0
Powiat m. Sosnowiec	14	0	0	1	3	0	10	0
Powiat m. Tychy	10	0	0	0	3	0	7	0
Powiat m. Zabrze	13	0	0	1	5	0	7	0
Powiat m. Świętochłowice	8	1	0	0	1	0	6	0
Powiat m. Żory	14	1	0	0	9	0	4	0
Powiat mikołowski	3	0	0	0	2	0	1	0
Powiat myszkowski	5	0	0	0	0	0	5	0
Powiat pszczyński	1	0	0	0	0	0	1	0
Powiat raciborski	6	0	0	0	3	0	3	0
Powiat rybnicki	11	0	0	1	10	0	0	0
Powiat tarnogórski	18	0	0	0	14	0	4	55 0

Powiat	Ogółem	DOMY POMOCY SPOŁ.	JEDN. SPEC. PORAD.	KLUBY INTEGRACJI SPOŁECZNEJ	MIESZKANIA CHRONIONE	OŚRODKI INTERWENCJI KRYZYSOWEJ	OŚRODKI WSPARCIA	RODZINNE DOMY POMOCY
Powiat wodzisławski	1	0	0	0	1	0	0	0
Powiat zawierciański	6	0	0	0	0	0	6	0
Powiat żywiecki	3	0	0	1	0	0	2	0

Powiat	Ogółem	DOMY POMOCY SPOŁ.	JEDN. SPEC. PORAD.	KLUBY INTEGRACJI SPOŁECZNEJ	MIESZKANIA CHRONIONE	OŚRODKI INTERWENCJI KRYZYSOWEJ	OŚRODKI WSPARCIA	RODZINNE DOMY POMOCY
Powiat bielski (śląskie)	5	4	0		0	0	1	
Powiat bieruńsko-lędziński	1	0	0		0	0	1	
Powiat będziński	6	1	0		2	1	2	
Powiat cieszyński	11	8	0		0	0	3	
Powiat częstochowski	4	3	0		1	0	0	
Powiat gliwicki	6	5	0		0	0	1	
Powiat kłobucki	2	0	0		0	0	2	
Powiat lubliniecki	3	3	0		0	0	0	
Powiat m. Bielsko-Biała	5	4	0		0	1	0	
Powiat m. Bytom	6	5	0		0	1	0	
Powiat m. Chorzów	5	5	0		0	0	0	
Powiat m. Częstochowa	6	4	0		0	1	1	
Powiat m. Dąbrowa Górnicza	5	1	1		2	1	0	
Powiat m. Gliwice	4	3	0		0	1	0	
Powiat m. Jastrzębie-Zdrój	0	0	0		0	0	0	
Powiat m. Jaworzno	3	1	0		0	1	1	
Powiat m. Katowice	5	3	0		0	1	1	
Powiat m. Mysłowice	3	1	0		0	1	1	
Powiat m. Piekary Śląskie	1	1	0		0	0	0	
Powiat m. Ruda Śląska	8	5	0		0	1	2	
Powiat m. Rybnik	3	0	0		2	1	0	
Powiat m. Siemianowice Śląskie	4	2	0		0	1	1	
Powiat m. Sosnowiec	3	2	0		0	1	0	
Powiat m. Tychy	8	2	0		4	1	1	
Powiat m. Zabrze	8	5	0		3	0	0	
Powiat m. Świętochłowice	2	1	0		0	0	1	
Powiat m. Żory	1	0	0		0	1	0	
Powiat mikołowski	4	3	0		0	0	1	

Powiat	Ogółem	DOMY POMOCY SPOŁ.	JEDN. SPEC. PORAD.	KLUBY INTEGRACJI SPOŁECZNEJ	MIESZKANIA CHRONIONE	OŚRODKI INTERWENCJI KRYZYSOWEJ	OŚRODKI WSPARCIA	RODZINNE DOMY POMOCY
Powiat myszkowski	2	1	1		0	0	0	
Powiat pszczyński	5	2	0		2	0	1	
Powiat raciborski	6	3	0		0	1	2	
Powiat rybnicki	1	1	0		0	0	0	
Powiat tarnogórski	7	6	0		0	0	1	
Powiat wodzisławski	7	2	0		2	0	3	
Powiat zawierciański	5	1	0		3	1	0	
Powiat żywiecki	2	1	0		0	0	1	



## ZASOBY INSTYTUCJONALNE POMOCY I WSPARCIA

WYSZCZEGÓLNIENIE		Rok 2018	Rok oceny 2019	Prognoza 2020
<b>OŚRODKI WSPARCIA - OGÓLEM</b>				
Liczba miejsc w placówkach ogółem	1	0	0	0
Liczba osób korzystających	2	0	0	0
Liczba osób oczekujących (wg stanu na 31 grudnia danego roku)	3	0	0	0
Liczba decyzji odmownych (wg stanu na 31 grudnia danego roku)	4	0	0	0
Kadra placówek - liczba osób zatrudnionych ogółem (wg stanu na 31 grudnia danego roku)	5	0	0	0
Roczny koszt prowadzenia i utrzymania placówek (w złotych)	6	0	0	0
<b>W TYM (z wierszy 1-6):</b>				
<b>ŚRODOWISKOWE DOMY SAMOPOMOCY</b>				
Liczba miejsc w placówkach ogółem	7	0	0	0
Liczba osób korzystających	8	0	0	0
Liczba osób umieszczonych	9	0	0	0
Liczba osób oczekujących (wg stanu na 31 grudnia danego roku)	10	0	0	0
Kadra placówek - liczba osób zatrudnionych ogółem (wg stanu na 31 grudnia danego roku)	11	0	0	0
Roczny koszt prowadzenia i utrzymania placówek (w złotych)	12	0	0	0
<b>DZIEENNE DOMY POMOCY</b>				
Liczba miejsc w placówkach ogółem	13	0	0	0
Liczba osób korzystających	14	0	0	0
Liczba osób oczekujących (wg stanu na 31 grudnia danego roku)	15	0	0	0
Kadra placówek - liczba osób zatrudnionych ogółem (wg stanu na 31 grudnia danego roku)	16	0	0	0
Roczny koszt prowadzenia i utrzymania placówek (w złotych)	17	0	0	0
<b>KLUBY SAMOPOMOCY</b>				
Liczba miejsc w placówkach ogółem	18	0	0	0
Liczba osób korzystających	19	0	0	0
Liczba osób oczekujących (wg stanu na 31 grudnia danego roku)	20	0	0	0
Kadra placówek - liczba osób zatrudnionych ogółem (wg stanu na 31 grudnia danego roku)	21	0	0	0
Roczny koszt prowadzenia i utrzymania placówek (w złotych)	22	0	0	0
<b>NOCLEGOWNIE, SCHRONISKA DLA OSÓB BEZDOMNYCH i SCHRONISKA DLA OSÓB BEZDOMNYCH Z USŁUGAMI OPIEKUŃCZYMI</b>				
Liczba miejsc w placówkach ogółem	23	0	0	0
Liczba osób korzystających	24	0	0	0
Liczba osób skierowanych w wyniku eksmisji	25	0	0	0
Kadra placówek - liczba osób zatrudnionych ogółem (wg stanu na 31 grudnia danego roku)	26	0	0	0
Roczny koszt prowadzenia i utrzymania placówek (w złotych)	27	0	0	0
<b>OGRZEWAŁNIE</b>				

WYSZCZEGÓLNIENIE		Rok 2018	Rok oceny 2019	Prognoza 2020
Liczba miejsc w placówkach ogółem	28	0	0	0
Liczba osób korzystających	29	0	0	0
Kadra placówek - liczba osób zatrudnionych ogółem (wg stanu na 31 grudnia danego roku)	30	0	0	0
Roczny koszt prowadzenia i utrzymania placówek (w złotych)	31	0	0	0

## ZASOBY INSTYTUCJONALNE POMOCY I WSPARCIA (c.d.)

WYSZCZEGÓLNIENIE		Rok 2018	Rok oceny 2019	Prognoza 2020
<b>DOMY POMOCY SPOŁECZNEJ</b>				
Liczba miejsc w placówkach ogółem	1	0	0	0
Liczba osób korzystających	2	0	0	0
Liczba osób umieszczonych	3	0	0	0
Liczba osób oczekujących (wg stanu na 31 grudnia danego roku)	4	0	0	0
Liczba decyzji odmownych (wg stanu na 31 grudnia danego roku)	5	0	0	0
Kadra placówek - liczba osób zatrudnionych ogółem (wg stanu na 31 grudnia danego roku)	6	0	0	0
Roczny koszt prowadzenia i utrzymania placówek (w złotych)	7	0	0	0
<b>MIESZKANIA CHRONIONE OGÓŁEM</b>				
Liczba miejsc w placówkach ogółem	8	0	0	0
Liczba osób korzystających	9	0	0	0
Liczba osób umieszczonych	10	0	0	0
Liczba osób oczekujących (wg stanu na 31 grudnia danego roku)	11	0	0	0
Kadra placówek - liczba osób zatrudnionych ogółem (wg stanu na 31 grudnia danego roku)	12	0	0	0
Roczny koszt prowadzenia i utrzymania placówek (w złotych)	13	0	0	0
<b>OŚRODKI INTERWENCJI KRYZYSOWEJ OGÓŁEM</b>				
Liczba miejsc w placówkach ogółem	14	0	0	0
Liczba osób korzystających	15	0	0	0
<b>JEDNOSTKI SPECJALISTYCZNEGO PORADNICTWA</b>				
Liczba osób korzystających	16	0	0	0
Kadra placówek - liczba osób zatrudnionych ogółem (wg stanu na 31 grudnia danego roku)	17	0	0	0
Roczny koszt prowadzenia i utrzymania placówek (w złotych)	18	0	0	0
<b>PLACÓWKI WSPARCIA DZIENNEGO OGÓŁEM</b>				
Liczba miejsc w placówkach ogółem	19	0	0	0
Liczba osób korzystających	20	0	0	0
Kadra placówek - liczba osób zatrudnionych ogółem (wg stanu na 31 grudnia danego roku)	21	0	0	0
Roczny koszt prowadzenia i utrzymania placówek (w złotych)	22	0	0	0

WYSZCZEGÓLNIENIE		Rok 2018	Rok oceny 2019	Prognoza 2020
<b>PLACÓWKI OPIEKUNTCZO-WYCHOWAWCZE OGÓLEM</b>				
Liczba miejsc w placówkach ogółem	23	X	X	X
Liczba osób korzystających	24	X	X	X
Kadra placówek - liczba osób zatrudnionych ogółem (wg stanu na 31 grudnia danego roku)	25	X	X	X
Roczny koszt prowadzenia i utrzymania placówek (w złotych)	26	X	X	X
<b>W tym: PLACÓWKI TYPU RODZINNEGO</b>				
Liczba miejsc w placówkach ogółem	27	X	X	X
Liczba osób korzystających	28	X	X	X
Kadra placówek - liczba osób zatrudnionych ogółem (wg stanu na 31 grudnia danego roku)	29	X	X	X
Roczny koszt prowadzenia i utrzymania placówek (w złotych)	30	X	X	X
<b>CENTRUM INTEGRACJI SPOŁECZNEJ</b>				
Liczba uczestników zajęć	31	0	0	0
<b>KLUB INTEGRACJI SPOŁECZNEJ</b>				
Liczba uczestników zajęć	32	0	0	0
<b>WARSZTAT TERAPII ZAJĘCIOWEJ</b>				
Liczba uczestników zajęć	33	0	0	0
Kadra placówek - liczba osób zatrudnionych ogółem (wg stanu na 31 grudnia danego roku)	34	0	0	0
Roczny koszt prowadzenia i utrzymania placówek (w złotych)	35	0	0	0
<b>ZAKŁAD AKTYWNOŚCI ZAWODOWEJ</b>				
Liczba uczestników zajęć	36	0	0	0

## INNE INSTYTUCJE POMOCY I WSPARCIA

Rodzaj instytucji	Wyszczególnienie	Rok 2018	Rok oceny 2019	Prognoza 2020

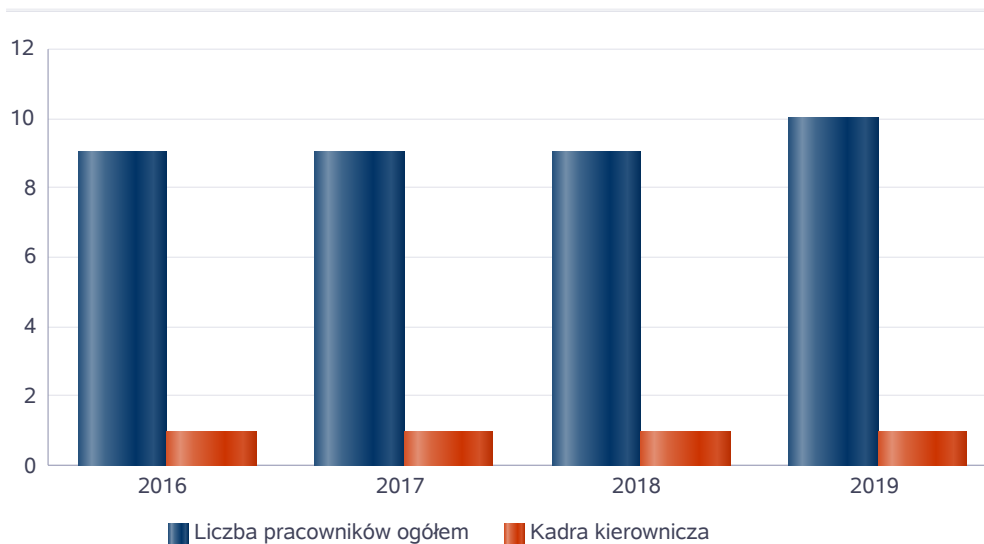
## 6. Kadra jednostki organizacyjnej pomocy społecznej

W roku oceny, kadra ośrodka pomocy społecznej liczyła 10 osób w tym: kadra kierownicza 1 osoba, pracownicy socjalni 4 osoby, pozostali pracownicy - 5 osób ( w tym główna księgowa, referent do świadczeń rodzinnych, referent do świadczeń wychowawczych, referent i asystent rodziny - na umowę zlecenie). Spośród zatrudnionych w ośrodku pomocy społecznej pracowników 8 posiada wykształcenie wyższe, 2 wykształcenie średnie. Specjalizację I i II stopnia w zawodzie pracownika socjalnego posiada 4 pracowników socjalnych. Wśród pracowników 1 osoba posiada specjalizację z organizacji pomocy społecznej. Poniżej prezentujemy w formie graficznej szczegółowe dane dotyczące liczby pracowników jednostki w tym: kadry kierowniczej, pracowników socjalnych, wskaźnika specjalizacji pracowników socjalnych.

Kadra jednostek organizacyjnych pomocy społecznej - osoby zatrudnione.

Zatrudnieni	Liczba osób			
	2016	2017	2018	2019
Ogółem we wszystkich rodzajach placówek	8	8	8	9
Kierownicy, dyrektorzy, zastępcy	1	1	1	1

Kadra jednostek organizacyjnych pomocy społecznej - osoby zatrudnione

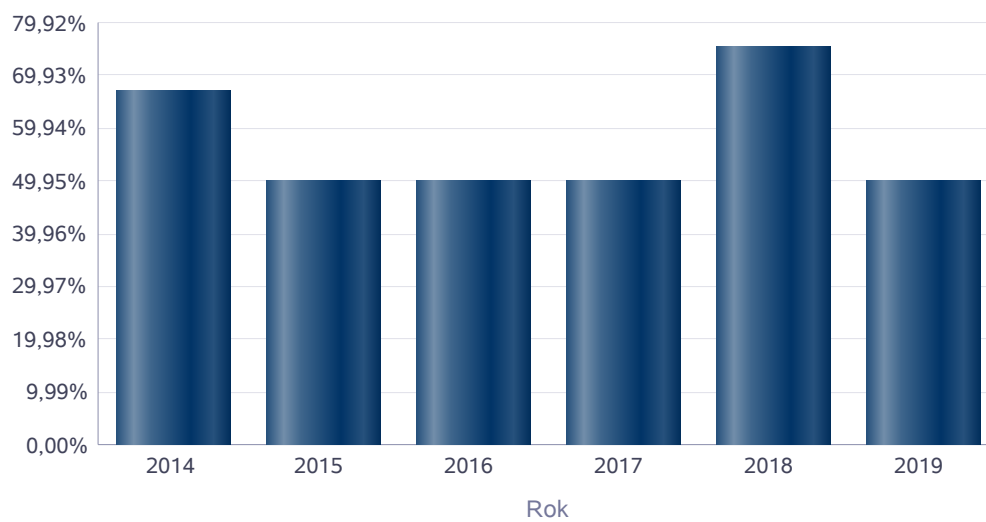


Kadra jednostek organizacyjnych pomocy społecznej.

Wskaźnik obliczany jako stosunek liczby pracowników socjalnych posiadających specjalizację I lub II stopnia w zawodzie pracownik socjalny do liczby wszystkich pracowników socjalnych.

Rok	Wskaźnik
2014	66,67%
2015	50,00%
2016	50,00%
2017	50,00%
2018	75,00%
2019	50,00%

Stosunek liczby pracowników socjalnych posiadających specjalizację I lub II stopnia w zawodzie pracownik socjalny do liczby wszystkich...





Czy ośrodek spełnia ustawowy warunek 1 pracownik socjalny na 2000 osób lub 1 pracownik socjalny na 50 rodzin korzystających z pracy socjalnej i czy zatrudnia co najmniej 3 pracowników socjalnych.

Rok	Czy spełniony warunek ustawy dot. pracowników socjalnych	Liczba mieszkańców wg GUS	Liczba rodzin w gminie korzystająca z pracy socjalnej	Liczba pracowników socjalnych
2016	Tak	7 405	194	4
2017	Tak	7 440	116	4
2018	Tak	7 453	101	4
2019	Tak	7 437	153	4

### 6.1. Zatrudnienie pomocnicze w jednostce organizacyjnej pomocy społecznej

W Gminnym Ośrodku Pomocy Społecznej w Nędzy w roku 2019 nie było zatrudnienia pomocniczego.

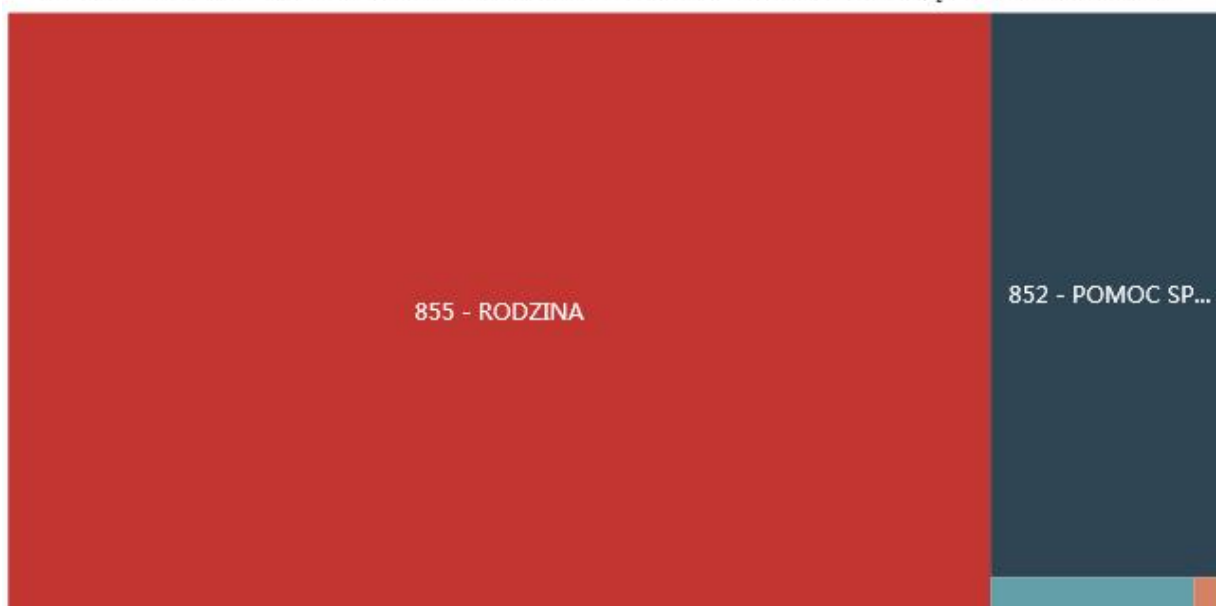
### 6.2. Zespoły pracy socjalnej i integracji społecznej w jednostce pomocy społecznej

W 2019 roku w jednostce pomocy społecznej nie funkcjonowały Zespoły pracy socjalnej i integracji społecznej, o których mowa w artykule 110 ustęp 3 ustawy o pomocy społecznej.

## 7. Środki finansowe na wydatki w pomocy społecznej i innych obszarach polityki społecznej w budżecie jednostki samorządu terytorialnego

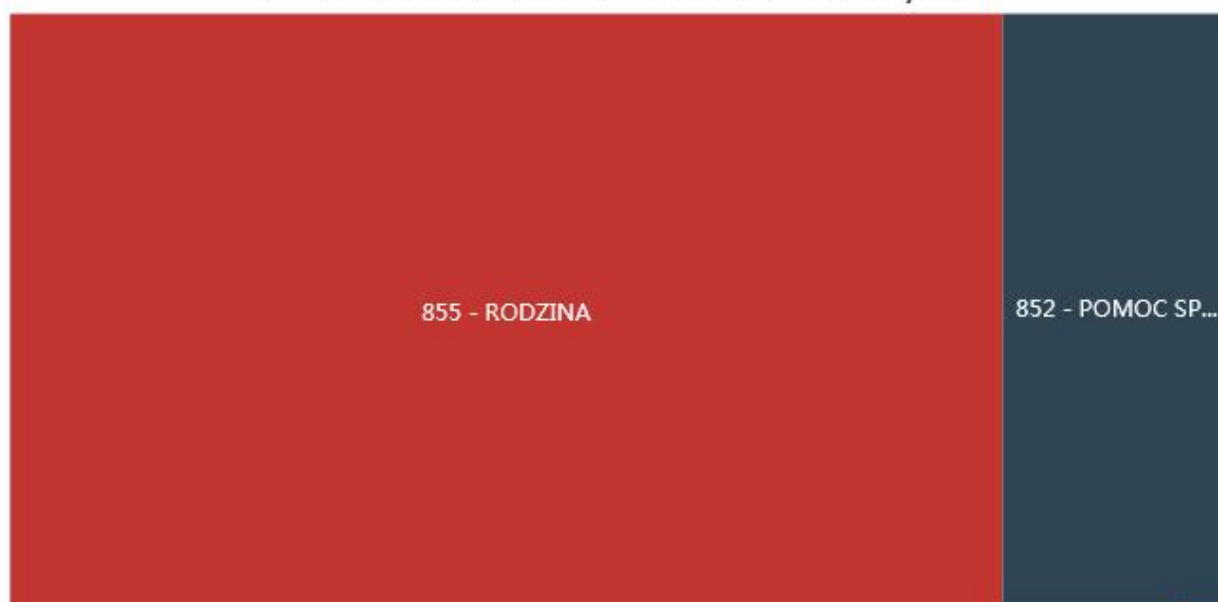
W gminie Nędza środki finansowe wydatkowane na zadania z zakresu polityki społecznej wyniosły w 2019 roku 8.780 310,00zł. Poziom wydatków w stosunku do roku poprzedniego wzrósł o 1.557.946,00zł. (co stanowi 17,70%). W dziale 855 – Rodzina wydatkowano 7.066.056,00zł. co stanowi 80,48 % ogólnych wydatków w zakresie polityki społecznej. W dziale 852 - Pomoc społeczna wydatkowano 1.090.881,00zł. co stanowi 12,42% ogólnych wydatków w zakresie polityki społecznej. W dziale 851 - Ochrona zdrowia wydatkowano 84.724,00zł. co stanowi 0,97 % ogólnych wydatków w zakresie polityki społecznej. W dziale 854 - Edukacja i opieka wychowawcza wydatkowano 14.081zł. co stanowi 0,16 % ogólnych wydatków w zakresie polityki społecznej. Najwięcej środków wydano na następujące pozycje budżetowe : świadczenie wychowawcze; świadczenia rodzinne; Domy Pomocy Społecznej.

WYDATKI W OBSZARACH POLITYKI SPOŁECZNEJ W JEDNOSTKACH SAMORZĄDU TERYTORIALNEGO



- 855 - RODZINA
- 852 - POMOC SPOŁECZNA
- 851 - OCHRONA ZDROWIA
- 854 - EDUKACYJNA OPIEKA WYCHOWAWCZA
- 853 - POZOSTAŁE ZADANIA W ZAKRESIE POLITYKI SPOŁECZNEJ

WYDATKI W OBSZARACH POLITYKI SPOŁECZNEJ W OPS / PCPR



- 855 - RODZINA
- 852 - POMOC SPOŁECZNA
- 854 - EDUKACYJNA OPIEKA WYCHOWAWCZA
- 851 - OCHRONA ZDROWIA
- 853 - POZOSTAŁE ZADANIA W ZAKRESIE POLITYKI SPOŁECZNEJ

**ŚRODKI FINANSOWE NA WYDATKI W POMOCY SPOŁECZNEJ I INNYCH OBSZARACH POLITYKI SPOŁECZNEJ W BUDŻECIE JEDNOSTKI SAMORZĄDU TERYTORIALNEGO (zadania własne i zadania zlecone)**  
**W złotych**

WYSZCZEGÓLNIENIE		Rok 2018	Rok oceny 2019	Prognoza 2020
<b>OGÓŁEM</b>				
OGÓŁEM ( działy)	1	X	8 780 310	10 022 644
W tym: w budżecie OPS/PCPR	2	X	8 658 711	9 938 004
<b>851 - OCHRONA ZDROWIA</b>				
85153 - Przeciwdziałanie narkomanii	3	1 000	1 000	1 000
w tym: w budżecie OPS / PCPR	4	0	0	0
85154 - Przeciwdziałanie alkoholizmowi	5	84 201	83 734	71 763
w tym: w budżecie OPS / PCPR	6	4 728	4 375	10 623
<b>852 - POMOC SPOŁECZNA</b>				
85202 - Domy pomocy społecznej	7	427 763	523 958	526 679
w tym: w budżecie OPS / PCPR	8	427 763	523 958	526 679
85203 - Ośrodki Wsparcia	9	0	0	0
w tym: w budżecie OPS / PCPR	10	0	0	0
85205 - Przeciwdziałanie przemocy w rodzinie	11	0	0	0
w tym: w budżecie OPS / PCPR	12	0	0	0
85213 - Składki na ubezpieczenie zdrowotne opłacane za osoby pobierające niektóre świadczenia z pomocy społecznej oraz za osoby uczestniczące w zajęciach centrum integracji społecznej	13	X	0	0
w tym: w budżecie OPS / PCPR	14	X	0	0

WYSZCZEGÓLNIENIE		Rok 2018	Rok oceny 2019	Prognoza 2020
85214 - Zasiłki okresowe, celowe i pomoc w naturze oraz składki na ubezpieczenia emerytalne i rentowe	15	188 224	158 580	162 208
w tym: w budżecie OPS / PCPR	16	188 224	158 580	162 208
85215 - Dodatki mieszkaniowe	17	20 277	12 002	15 533
w tym: w budżecie OPS / PCPR	18	0	8 830	15 533
85216 - Zasiłki stałe	19	168 981	179 551	149 636
w tym: w budżecie OPS / PCPR	20	168 981	179 551	149 636
85218 - Powiatowe Centrum Pomocy Rodzinie	21	X	X	X
w tym: w budżecie OPS/PCPR	22	X	X	X
85219 - Ośrodek Pomocy Społecznej	23	512 603	582 382	574 363
w tym: w budżecie OPS/PCPR	24	512 603	582 382	574 363
85220 - Specjalistyczne poradnictwo, mieszkania chronione i ośrodki interwencji kryzysowej	25	0	0	0
w tym: w budżecie OPS / PCPR	26	0	0	0
85228 - Usługi opiekuńcze i specjalistyczne usługi opiekuńcze	27	0	0	20 000
w tym: w budżecie OPS / PCPR	28	0	0	20 000
85230 - Pomoc w zakresie dożywiania	29	125 530	74 889	68 524
w tym: w budżecie OPS / PCPR	30	125 530	74 889	68 524
85231 - Pomoc dla cudzoziemców	31	0	0	0
w tym: w budżecie OPS / PCPR	32	0	0	0
W tym (z wiersza 31): Wydatki na pomoc dla cudzoziemców w celu integracji ze środowiskiem (cudzoziemcy, którzy uzyskali status uchodźcy lub ochronę uzupełniającą)	33	0	0	0
w tym: w budżecie OPS / PCPR	34	0	0	0
85232 - Centra Integracji Społecznej	35	0	0	0
w tym: w budżecie OPS / PCPR	36	0	0	0
85278 - Usuwanie skutków klęsk żywiołowych	37	0	0	0
w tym: w budżecie OPS / PCPR	38	0	0	0
85295 - Pozostała działalność	39	34 053	83 477	129 560
w tym: w budżecie OPS / PCPR	40	24 003	72 319	107 060
<b>853 - POZOSTAŁE ZADANIA W ZAKRESIE POLITYKI SPOŁECZNEJ</b>				
85311 - Rehabilitacja zawodowa i społeczna osób niepełnosprawnych	41	0	0	0
w tym: w budżecie OPS / PCPR	42	0	0	0
85321 - Zespoły orzekania o niepełnosprawności	43	0	0	0
w tym: w budżecie dyspozycji OPS / PCPR	44	0	0	0
85324 - Państwowy Fundusz Rehabilitacji Osób Niepełnosprawnych	45	0	0	0
w tym: w budżecie OPS / PCPR	46	0	0	0
85395 - Pozostała działalność w zakresie polityki społecznej	47	0	0	0
w tym: w budżecie OPS / PCPR	48	0	0	0
<b>854 - EDUKACYJNA OPIEKA WYCHOWAWCZA</b>				
85415 - Pomoc materialna dla uczniów o charakterze socjalnym	49	19 642	14 681	10 714

WYSZCZEGÓLNIENIE		Rok 2018	Rok oceny 2019	Prognoza 2020
w tym: w budżecie OPS / PCPR	50	19 642	14 681	10 714
85416 - Pomoc materialna dla uczniów o charakterze motywacyjnym	51	2 000	0	0
w tym: w budżecie OPS / PCPR	52	0	0	0
<b>855 - RODZINA</b>				
85501 - Świadczenie wychowawcze	53	3 429 605	4 797 320	6 083 914
w tym: w budżecie OPS / PCPR	54	3 423 033	4 797 320	6 083 914
85502 - Świadczenia rodzinne, świadczenie z funduszu alimentacyjnego oraz składki na ubezpieczenia emerytalne i rentowe z ubezpieczenia społecznego	55	1 872 963	1 913 402	1 859 062
w tym: w budżecie OPS / PCPR	56	1 745 192	1 886 492	1 859 062
85504 - Wspieranie rodziny	57	238 736	242 070	236 400
w tym: w budżecie OPS / PCPR	58	238 736	242 070	236 400
85505 - Tworzenie i funkcjonowanie żłobków	59	0	0	0
w tym: w budżecie OPS / PCPR	60	0	0	0
85506 - Tworzenie i funkcjonowanie klubów dziecięcych	61	0	0	0
w tym: w budżecie OPS / PCPR	62	0	0	0
85507 - Dzienni opiekunowie	63	0	0	0
w tym: w budżecie OPS / PCPR	64	0	0	0
85508 - Rodziny zastępcze	65	71 772	100 849	102 136
w tym: w budżecie OPS / PCPR	66	71 772	100 849	102 136
85510 - Działalność placówek opiekuńczo-wychowawczych	67	0	0	0
w tym: w budżecie OPS / PCPR	68	0	0	0
85513 - Składki na ubezpieczenie zdrowotne opłacane za osoby pobierające niektóre świadczenia rodzinne, zgodnie z przepisami ustawy o świadczeniach rodzinnych oraz za osoby pobierające zasiłki dla opiekunów, zgodnie z przepisami ustawy z dnia 4 kwietnia 2014 r. o ustaleniu i wypłacie zasiłków dla opiekunów	69	X	12 415	11 152
w tym: w budżecie OPS / PCPR	70	X	12 415	11 152
85514 - Składki na ubezpieczenie zdrowotne opłacane za osoby przebywające na urlopie wychowawczym, za osoby zatrudnione jako nianie oraz za osoby sprawujące osobistą opiekę nad dzieckiem	71	X	0	0
w tym: w budżecie OPS / PCPR	72	X	0	0

## 8. Aktywność projektowo-konkursowa jednostki organizacyjnej pomocy społecznej

Aktywność projektowo-konkursowa jednostki organizacyjnej pomocy społecznej polega na realizacji projektów finansowanych z Europejskiego Funduszu Społecznego, udziału w konkursach ogłaszanych przez Ministerstwo Rodziny, Pracy i Polityki Społecznej oraz na realizacji programów osłonowych. W roku oceny Gminny Ośrodek Pomocy Społecznej w Nędzy nie uczestniczył w projektach z EFS, jednakże wziął udział w Programie wieloletnim „Posiłek w szkole i w domu”; o łączną kwotę 74.667,00zł.; które objęły 114 osób.

## **9. Współpraca z organizacjami pozarządowymi - zadania zlecone w obszarze pomocy i wsparcia**

Gminny Ośrodek Pomocy Społecznej w Nędzy współpracuje z organizacjami pozarządowymi z terenu Gminy Nędza i z poza jej terenu .

Usługi opiekuńcze są obecnie przypisane GOPS w Nędzy jednakże na dzień 31.12.2019r. działała jeszcze stacja Opieki Caritas która zajmowała się usługami opiekuńczymi na terenie Gminy Nędza.

## **10. Wnioski końcowe**

Ocena zasobów pomocy społecznej dla gminy Nędza za 2019 rok została przygotowana na podstawie danych zebranych przez Ośrodek Pomocy Społecznej za pośrednictwem systemu Centralnej Aplikacji Statystycznej MRPiPS; danych własnych tj. odpowiednie referaty Urzędu Gminy w Nędzy a także analizy dokumentacji, sprawozdań będących w posiadaniu Gminnego Ośrodka Pomocy Społecznej w Nędzy

Dane z Oceny umożliwiają analizowanie i monitorowanie występowania problemów społecznych oraz planowanie działań aktywizujących jednostki samorządu terytorialnego w obszarze usług społecznych. Zawarte w niej informacje są materiałem poglądowym mającym ułatwić władzom gminy podejmowanie decyzji związanych z planowaniem budżetu w zakresie polityki społecznej w kolejnym roku i stały się podstawą do sformułowania poniższych wniosków i rekomendacji:

- ocena zasobów pomocy społecznej w Gminie Nędza została sporządzona na podstawie licznych dokumentów przedstawionych przez poszczególne referaty

- środki finansowe przeznaczone na cele pomocy społecznej zostały zagospodarowane należycie i bardzo racjonalnie;

- obserwuje się minimalne różnice w ilości rodzin/osób korzystających z szerokiego wachlarza świadczeń - liczba rodzin i osób korzystających ze świadczeń pomocy społecznej utrzymuje się na tym samym poziomie, pojawia się w środowisku złożoność problemów

- pomoc społeczna nadal ewaluuje bardzo mocno w kierunku pracy socjalnej;

- na podobnym poziomie co w latach poprzednich utrzymują się powody przyznania pomocy społecznej : niepełnosprawność, ubóstwo, długotrwała choroba czy bezrobocie

- nadal jest duża potrzeb współpracy rodzin z asystentem rodziny;

- problem mieszkań socjalnych - przyczynia się do złych warunków mieszkaniowych podopiecznych ośrodka pomocy a także generuje koszty związane z bezdomnością;

- nadal utrzymują się wysokie wydatki związane z opłatą pobytu osób umieszczanych w Domach Pomocy Społecznej- starzenie się społeczeństwa które pozostaje bez wsparcia i opieki najbliższych;

- wskazanym było by poszerzenia kadry ośrodka pomocy społecznej o osoby do pomocy księgowej w ilości 1/2 etatu - nadmiar zadań po części spowodowanych nowymi zadaniami które przeniesiono do OPS tj. fundusz alimentacyjny, dodatki mieszkaniowe,

Kadra działająca w pomocy społecznej jest zespołem specjalistów, rzetelnie wypełniającym swoje obowiązki, ciągle podnoszącym swoje kwalifikacje .pomoc społeczna ewaluuje - dochodza nowe zadania i problemy które wymagają profesjonalnego przygotowania i kompetentnych realizacji zadań.

## Wskaźniki Ubóstwa i Wykluczenia Społecznego w podziale na:

### 1. WYMIAR FINANSOWY

• Wskaźnik 1: **Dochód w gminie przypadający na 1 mieszkańca.**

Wskaźnik został obliczony w oparciu o dane z Banku Danych Lokalnych GUS - Finanse Publiczne > Dochody budżetów gmin i miast na prawach powiatu > Dochody na jednego mieszkańca

• Wskaźnik 2: **Liczba osób, którym przyznano świadczenie (pieniężne/niepieniężne) przypadająca na każde 1000 mieszkańców gminy.**

Wskaźnik został obliczony w oparciu o dane ze sprawozdania MRPiPS-03 Dział 3 w.1 k.1 (Świadczenia przyznane w ramach zadań zleconych i zadań własnych OGÓŁEM (bez względu na ich rodzaj, formę, liczbę oraz źródło finansowania) - Liczba osób, którym przyznano decyzją świadczenie)

• Wskaźnik 3: **Odsetek osób długotrwale korzystających z pomocy %**

Wskaźnik został obliczony w oparciu o dane:

- z systemów dzierżynowych Zabezpieczenia Społecznego - Liczba osób długotrwale korzystających z pomocy społecznej w roku poprzedzającym badanie

- ze sprawozdania MRPiPS-03 Dział 3 w.1 k.1 (Świadczenia przyznane w ramach zadań zleconych i zadań własnych OGÓŁEM (bez względu na ich rodzaj, formę, liczbę oraz źródło finansowania) - Liczba osób, którym przyznano decyzją świadczenie)

### 2. WYMIAR WARUNKÓW ŻYCIA

• Wskaźnik 1: **Odsetek mieszkań wyposażonych w instalacje w %**

Wskaźnik został obliczony w oparciu o dane z Banku Danych Lokalnych GUS - Gospodarka mieszkaniowa i komunalna > Zasoby mieszkaniowe > Mieszkania wyposażone w instalacje – w % ogółu mieszkań

• Wskaźnik 2: **Powierzchnia użytkowa mieszkania w przeliczeniu na 1 mieszkańca w gminie**

Wskaźnik został obliczony w oparciu o dane z Banku Danych Lokalnych GUS - Gospodarka mieszkaniowa i komunalna > Zasoby mieszkaniowe > Zasoby mieszkaniowe - wskaźniki

• Wskaźnik 3: **Odsetek mieszkań w zasobach gminnych, w których występują zaległości w opłatach**

Wskaźnik został obliczony w oparciu o dane z Banku Danych Lokalnych GUS - Gospodarka mieszkaniowa i komunalna > Zasoby mieszkaniowe > Zaległości w opłatach za mieszkania w zasobach gminnych

### 3. WYMIAR SYTUACJI NA RYNKU PRACY

• Wskaźnik 1: **Wskaźnik bezrobocia**

Wskaźnik został obliczony w oparciu o dane z Banku Danych Lokalnych GUS - Rynek Pracy > Bezrobocie rejestrowane > Udział bezrobotnych zarejestrowanych w liczbie ludności w wieku produkcyjnym wg płci

	Wskaźnik	Wartość wskaźnika
Barometr ubóstwa – wymiar finansowy	Wskaźnik nr 1 - Dochody gminy/powiatu na 1 mieszkańca	3517
Barometr ubóstwa – wymiar finansowy	Wskaźnik nr 2 - % osób korzyst. z pomoc społ. - liczba mieszkańców	2
Barometr ubóstwa – wymiar finansowy	Wskaźnik nr 3 - % długotrwale korzyst. z pomocy społ.	102
Barometr ubóstwa – warunki życia	Wskaźnik nr 1 - Odsetek mieszkań wyposażonych w instalacje w %	90
Barometr ubóstwa – warunki życia	Wskaźnik nr 2 - Przeciętna powierzchnia użytkowa mieszkania na osobę	114
Barometr ubóstwa – warunki życia	Wskaźnik nr 3 - % mieszkań z zaległościami w opłatach	39
Barometr ubóstwa – sytuacja na rynku pracy	Wskaźnik nr 1 - Wskaźnik bezrobocia (% udział bezr. w ludn. og.)	3

**Wartość wskaźnika ubóstwa w wymiarze finansowym.**

Wskaźnik finansowy pokazuje kondycję finansową gminy w odniesieniu do innych gmin w województwie.

Im wyższa wartość wskaźnika, tym sytuacja gminy jest korzystniejsza.

Ze względu na skalę zjawiska na poszczególnych poziomach administracyjnych wskaźniki zostały ujednoczone w celu ich wzajemnego porównywania.

Oznacza to, że wartością bazową jest „zero” dla województwa, co pozwala porównać wszystkie przedstawione poziomy administracyjne względem siebie.

W ramach obliczania wskaźnika ubóstwa standaryzacji poddano:

Wskaźnik 1: **Dochód w gminie przypadający na 1 mieszkańca**

Wskaźnik 2: **Liczba osób, którym przyznano świadczenie (pieniężne/niepieniężne) przypadająca na każde 1000 mieszkańców gminy**

Wskaźnik 3: **Odsetek osób długotrwale korzystających z pomocy %**

Gmina	Wskaźnik finansowy
Nędza	-1,00
Powiat (średnia)	-0,25
Województwo (średnia)	-0,00



**Wartość wskaźnika ubóstwa w wymiarze warunków życia.**

Wskaźnik warunków życia pokazuje poziom jakości życia w gminie w odniesieniu do innych gmin w województwie.

Im wyższa wartość wskaźnika, tym sytuacja jest korzystniejsza i oznacza, że w gminie warunki życia są dobre dla większości mieszkańców.

Dodatnia wartość "Wskaźnika w wymiarze warunków życia" oznacza, że w gminie pod względem jakości życia, pod względem lokalowym i wyposażenia lokali sytuacja jest lepsza niż w przeciętnej gminie w województwie.

Ze względu na skalę zjawiska na poszczególnych poziomach administracyjnych wskaźniki zostały ujednoczone w celu umożliwienia ich wzajemnego porównywania.

Oznacza to, że wartością bazową jest „zero” dla województwa, co pozwala porównać wszystkie przedstawione poziomy terytorialne względem siebie.

W ramach obliczenia wskaźnika ubóstwa standaryzacji poddano:

Wskaźnik 1: **Odsetek mieszkań wyposażonych w instalacje w %**

Wskaźnik 2: **Powierzchnia użytkowa mieszkania w przeliczeniu na 1 mieszkańca w gminie**

Wskaźnik 3: **Odsetek mieszkań w zasobach gminnych, w których występują zaległości w opłatach**

Następnie wyznaczono średnią arytmetyczną powyższych trzech wskaźników częściowych, a tym samym obliczono zagregowany wskaźnik.

Gmina	Wskaźnik warunków życia
Nędza	0,51
Powiat (średnia)	0,53
Województwo (średnia)	0,00

**Wartość wskaźnika ubóstwa w wymiarze rynku pracy.**

Zerowa wartość wskaźnika dla województwa jest wartością odniesienia i została potraktowana jako przeciętna wartość w gminach danego województwa.

Dodatnia wartość wskaźnika w wymiarze rynku pracy oznacza, że pod tym względem gmina jest w lepszej kondycji niż przeciętna gmina w całym województwie.

Gmina	Wskaźnik rynku pracy
Nędza	0,35
Powiat (średnia)	0,31
Województwo (średnia)	0,00

Wartość **wskaźnika ubóstwa** została wyznaczona na podstawie wskaźników zagregowanych z całego województwa. Im wyższa wartość wskaźnika, tym sytuacja jest korzystniejsza dla regionu.

Wskaźnik	Wartość wskaźnika
Wskaźnik finansowy	-1,00
Wskaźnik warunków życia	0,51
Wymiar sytuacji na rynku pracy	0,35
Barometr ubóstwa	-0,05

## CZEŚĆ OPISOWA

### W ZAKRESIE DOCHODÓW, WYDATKÓW, PRZYCHODÓW I ROZCHODÓW

#### I. WYKONANIE DOCHODÓW ZA 2019 rok

##### 1. WYKONANIE DOCHODÓW OGÓŁEM ZA 2019 rok

Dochody gminy za 2019 rok wykonano w wysokości 31 114 758,44 zł na plan 30 945 826,65 zł co stanowi 100,55 % wykonania planu dochodów.

Wykonanie dochodów w wysokości 31 114 758,44 zł oraz ich plan w wysokości 30 945 826,65 zł w podziale na dochody bieżące i majątkowe przedstawiają się następująco:

Wyszczególnienie	Plan na 2019 rok	Wykonanie 2019 rok
Dochody bieżące	28 021 198,45	28 049 844,63
Dochody majątkowe , w tym: - dochody ze sprzedaży majątku	2 924 628,20 539 552,00	3 064 913,81 539 831,94
	<b>30 945 826,65</b>	<b>31 114 758,44</b>

Wykonanie dochodów bieżących i majątkowych przedstawia poniższy wykres:



## **1.1. WYKONANIE DOCHODÓW BIEŻĄCYCH ZA 2019 rok**

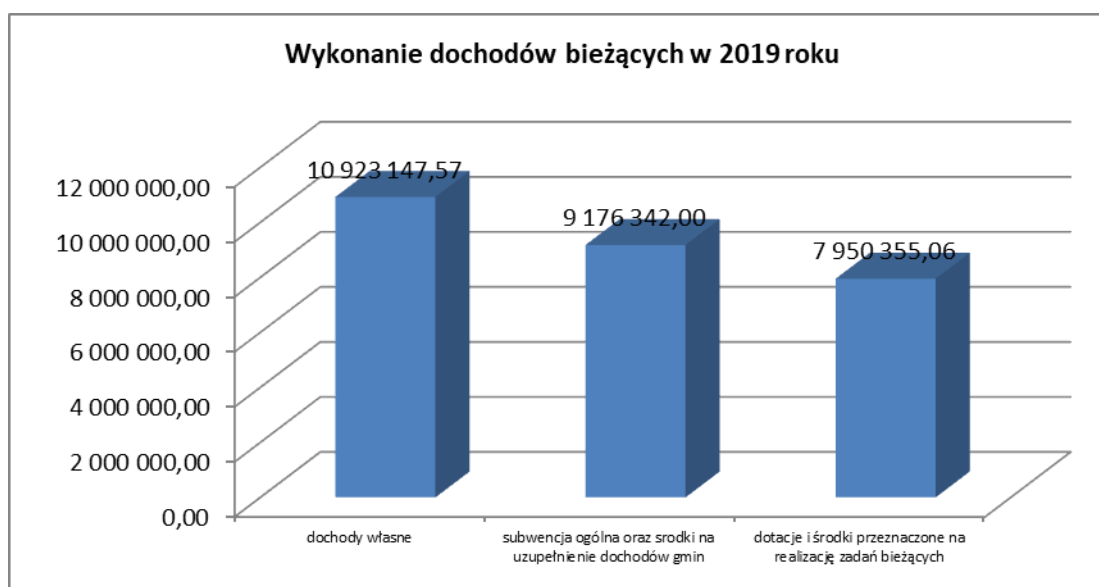
Dochody bieżące budżetu gminy w niniejszej informacji przedstawia się według trzech podstawowych źródeł :

- dochody własne,
- subwencja ogólna oraz środki na uzupełnienie dochodów gmin,
- dotacje i środki przeznaczone na realizację zadań bieżących,

Wykonanie dochodów bieżących budżetu Gminy w zakresie podstawowych źródeł za 2019 rok przedstawia poniższa tabela :

Wyszczególnienie	Źródła dochodów bieżących:			Wykonanie ogółem
	dochody własne	subwencje ogólne z budżetu państwa oraz środki na uzupełnienie dochodów gmin	dotacje i środki przeznaczone na realizację zadań bieżących	
2019 rok	10 923 147,57	9 176 342,00	7 950 355,06	28 049 844,63

Poniższy wykres obrazuje jak kształtowały się dochody bieżące w podziale na podstawowe źródła w 2019 roku :



### 1.1.1. Dochody własne

Dochody własne wykonano w kwocie **10 923 147,57 zł** , na plan **10 856 062,35 zł** co stanowi **100,62 %** planu dochodów własnych.

Na wykonanie dochodów własnych składają się dochody przedstawione w poniżej tabeli :

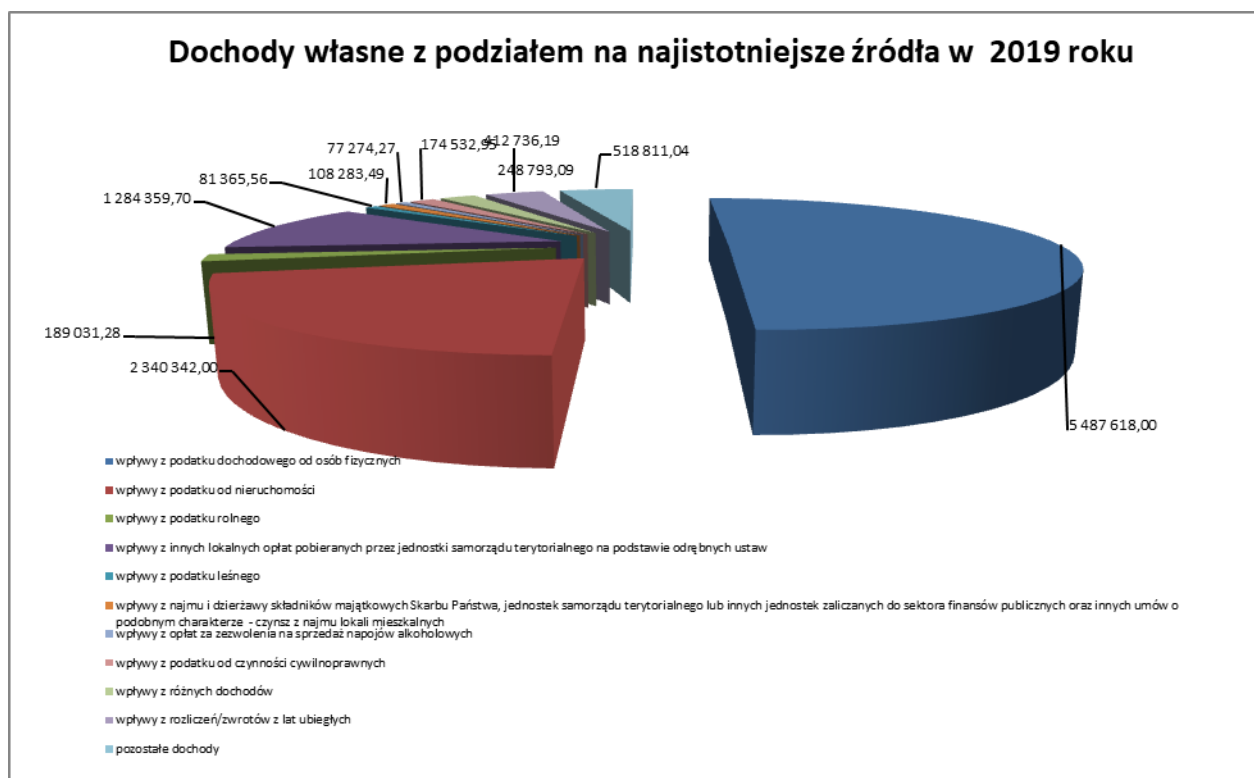
wyszczególnienie	plan dochodów ogółem	wykonanie za 2019 rok	% wykonania planu
- wpływy z podatku dochodowego od osób fizycznych	5 436 240,00	5 487 618,00	100,95%
- wpływy z podatku dochodowego od osób prawnych	38 900,00	35 799,77	92,03%
- wpływy z podatku od nieruchomości	2 391 571,00	2 340 342,00	97,86%
- wpływy z podatku rolnego	191 783,00	189 031,28	98,57%
- wpływy z podatku leśnego	78 092,00	81 365,56	104,19%
- wpływy z podatku od środków transportowych	65 048,00	70 295,00	108,07%
- wpływy z podatku od działalności gospodarczej osób fizycznych, opłacanego w formie karty podatkowej	1 977,00	609,33	30,82%
- wpływy z podatku od spadków i darowizn	30 000,00	21 653,34	72,18%
- wpływy z opłaty skarbowej	19 000,00	19 614,00	103,23%
- wpływy z opłaty targowej	10 000,00	3 870,00	38,70%
- wpływy z opłaty eksploatacyjnej	0,00	366,57	
- wpływy z opłat za zezwolenia na sprzedaż napojów alkoholowych	81 353,05	77 274,27	94,99%
- wpływy z innych lokalnych opłat pobieranych przez jednostki samorządu terytorialnego na podstawie odrębnych ustaw	1 286 636,00	1 284 359,70	99,82%
- wpływy z podatku od czynności cywilnoprawnych	171 419,59	174 532,95	101,82%
- wpływy z zaległości z tytułu podatków i opłat zniesionych	0,00	32,00	
- wpływy z opłat za trwałe zarząd, użytkowanie i służebności	762,75	1 603,75	210,26%
- wpływy z opłat z tytułu użytkowania wieczystego nieruchomości	11 509,06	10 663,55	92,65%
- wpływy z tytułu opłat i kosztów sądowych oraz innych opłat uiszczanych na rzecz Skarbu Państwa z tytułu postępowania sądowego i prokuratorskiego	115,00	126,87	110,32%
-wpływy z tytułu kosztów egzekucyjnych, opłaty komorniczej i kosztów upomnień	6 179,00	6 703,64	108,49%
- wpływy z opłat za korzystanie z wychowania przedszkolnego	27 108,00	27 098,00	99,96%
- wpływy z różnych opłat	11 000,00	2 891,52	26,29%
- wpływy z najmu i dzierżawy składników majątkowych Skarbu Państwa, jednostek samorządu terytorialnego lub innych jednostek zaliczanych do sektora finansów publicznych oraz innych umów o podobnym charakterze - czynsz za dzierżawę terenów łowieckich	2 629,00	3 296,87	125,40%
-wpływy z najmu i dzierżawy składników majątkowych Skarbu Państwa, jednostek samorządu terytorialnego lub innych jednostek zaliczanych do sektora finansów publicznych oraz innych umów o podobnym charakterze - dochody z dzierżawy gruntów	50 711,00	58 906,41	116,16%
- wpływy z najmu i dzierżawy składników majątkowych Skarbu Państwa, jednostek samorządu terytorialnego lub innych jednostek zaliczanych do sektora finansów publicznych oraz innych umów o podobnym charakterze - czynsz z najmu lokali mieszkalnych	94 422,04	108 283,49	114,68%
- wpływy z najmu i dzierżawy składników majątkowych Skarbu Państwa, jednostek samorządu terytorialnego lub innych jednostek zaliczanych do sektora finansów publicznych oraz innych umów o podobnym charakterze - czynsz z najmu lokali użytkowych	42 883,00	42 620,76	99,39%

-wpływy z najmu i dzierżawy składników majątkowych Skarbu Państwa, jednostek samorządu terytorialnego lub innych jednostek zaliczanych do sektora finansów publicznych oraz innych umów o podobnym charakterze - dochody z wynajmu samochodu służbowego wraz z kierowcą	21 988,00	17 731,56	80,64%
-wpływy z najmu i dzierżawy składników majątkowych Skarbu Państwa, jednostek samorządu terytorialnego lub innych jednostek zaliczanych do sektora finansów publicznych oraz innych umów o podobnym charakterze - dochody z najmu mienia oświatowego	3 800,00	3 441,88	90,58%
- wpływy z usług - składniki mediów z najmu lokali mieszkalnych	48 219,00	53 048,24	110,02%
- wpływy z usług - składniki mediów z najmu lokali użytkowych	67 588,00	59 330,51	87,78%
- wpływy z usług - składniki mediów z najmu mienia oświatowego	16 500,00	13 882,76	84,14%
- wpływy z usług opiekuńczych i specjalistycznych usług opiekuńczych	20 000,00	0,00	0,00%
- wpływy z odsetek od nieterminowych wpłat z tytułu podatków i opłat	5 600,00	6 212,77	110,94%
- wpływy z pozostałych odsetek	5 411,00	4 292,56	79,33%
- wpływy z tytułu kar i odszkodowań wynikających z umów	38 418,68	38 418,68	100,00%
- wpływy z rozliczeń/zwrotów z lat ubiegłych	413 231,88	412 736,19	99,88%
- wpływy z otrzymanych darowizn w postaci pieniężnej	2 300,00	2 300,00	100,00%
- wpływy z różnych dochodów	142 341,00	248 793,09	174,79%
- dochody jednostek samorządu terytorialnego związane z realizacją zadań z zakresu administracji rządowej oraz innych zadań zleconych ustawami - 5% wpływów w tytułu opłat za udostępnianie danych	4,40	6,20	140,91%
-dochody jednostek samorządu terytorialnego związane z realizacją zadań z zakresu administracji rządowej oraz innych zadań zleconych ustawami - wpływy uzyskanych należności z tytułu świadczeń z funduszu alimentacyjnego	18 320,00	12 250,81	66,87%
- dochody jednostek samorządu terytorialnego związane z realizacją zadań z zakresu administracji rządowej oraz innych zadań zleconych ustawami - wpływy uzyskanych należności za wydawanie duplikatu KDR	1,90	0,48	25,26%
- wpływy do budżetu pozostałości środków finansowych gromadzonych na wydzielonym rachunku jednostki budżetowej	3 000,00	542,80	18,09%
- wpływy ze zwrotów dotacji oraz płatności wykorzystanych niezgodnie z przeznaczeniem lub wykorzystanych z naruszeniem procedur, o których mowa w art. 184 ustawy, pobranych nienależnie lub w nadmiernej wysokości	0,00	767,91	
- wpływy ze zwrotów niewykorzystanych dotacji oraz płatności	0,00	432,50	
<b>RAZEM</b>	<b>10 856 062,35</b>	<b>10 923 147,57</b>	<b>100,62%</b>

Wśród dochodów własnych najistotniejsze pozycje to :

- wpływy z podatku dochodowego od osób fizycznych w kwocie 5 487 618,00 zł;
- wpływy z podatku od nieruchomości w kwocie 2 340 342,00 zł;
- wpływy z innych lokalnych opłat pobieranych przez jednostki samorządu terytorialnego na podstawie odrębnych ustaw w kwocie 1 284 359,70 zł;
- wpływy z rozliczeń/zwrotów z lat ubiegłych w kwocie 412 736,19 zł;
- wpływy z różnych dochodów w kwocie 248 793,09 zł;
- wpływy z podatku rolnego w kwocie 189 031,28 zł;
- wpływy z podatku od czynności cywilnoprawnych w kwocie 174 532,95 zł;
- wpływy z najmu i dzierżawy składników majątkowych Skarbu Państwa, jednostek samorządu terytorialnego lub innych jednostek zaliczanych do sektora finansów publicznych oraz innych umów o podobnym charakterze - czynsz z najmu lokali mieszkalnych w kwocie 108 283,49 zł;

- wpływy z podatku leśnego w kwocie 81 365,56 zł;
- wpływy z opłat za zezwolenia na sprzedaż napojów alkoholowych w kwocie 77 274,27 zł.



### 1.1.2. Subwencja ogólna oraz środki na uzupełnienie dochodów gmin

Wykonanie subwencji ogólnej w 2019 roku wyniosło kwotę **9 176 342,00 zł**, na plan **9 176 342,00 zł**, co stanowi **100,00 %** wykonania planu tych dochodów.

Wykonanie subwencji ogólnej w 2019 roku przedstawia poniższa tabela :

Wyszczególnienie	część oświatowa subwencji ogólnej dla jednostek samorządu terytorialnego	część wyrównawcza subwencji ogólnej dla gmin	środki na uzupełnienie dochodów gmin	Ogółem
2019 rok	5 684 779,00	3 321 682,00	169 881,00	9 176 342,00

### 1.1.3. Dotacje i środki przeznaczone na realizację zadań bieżących

Wykonanie dotacji i środków przeznaczonych na realizację zadań bieżących w 2019 roku wyniosło kwotę **7 950 355,06 zł** na plan **7 988 794,10 zł**, co stanowi **99,52 %** wykonania planu tych dochodów.

Wykonanie dotacji i środków przeznaczonych na realizację zadań bieżących w stosunku do planu dochodów za 2019 rok przedstawia poniższa tabela:



<b>nazwa działu i rozdziału klasyfikacji budżetowej</b>	<b>plan dochodów ogółem</b>	<b>wykonanie za 2019 rok</b>	<b>% wykonania planu</b>
Dotacje celowe otrzymane z budżetu państwa na realizację zadań bieżących z zakresu administracji rządowej oraz innych zadań zleconych gminie (związkom gmin, związkom powiatowo-gminnym) ustawami	2 467 073,22	2 448 252,96	99,24%
Dotacje celowe otrzymane z budżetu państwa na realizację własnych zadań bieżących gmin (związków gmin, związków powiatowo-gminnych)	702 694,00	683 287,40	97,24%
Dotacje celowe otrzymane z budżetu państwa na zadania bieżące z zakresu administracji rządowej zlecone gminom (związkom gmin, związkom powiatowo-gminnym), związane z realizacją świadczenia wychowawczego stanowiącego pomoc państwa w wychowywaniu dzieci	4 797 025,00	4 796 812,82	100,00%
Dotacje celowe otrzymane z powiatu na zadania bieżące realizowane na podstawie porozumień (umów) między jednostkami samorządu terytorialnego	900,00	900,00	100,00%
Środki otrzymane od pozostałych jednostek zaliczanych do sektora finansów publicznych na realizację zadań bieżących jednostek zaliczanych do sektora finansów publicznych	13 596,00	13 596,00	100,00%
Środki na dofinansowanie własnych zadań bieżących gmin, powiatów (związków gmin, związków powiatowo-gminnych, związków powiatów), samorządów województw, pozyskane z innych źródeł	7 505,88	7 505,88	100,00%
<b>RAZEM</b>	<b>7 988 794,10</b>	<b>7 950 355,06</b>	<b>99,52%</b>

### **WYKONANO:**

- ❖ **Dotacje celowe otrzymane z budżetu państwa na realizację zadań bieżących z zakresu administracji rządowej oraz innych zadań zleconych gminie (związkom gmin, związkom powiatowo-gminnym) ustawami - kwota 2 448 252,96 zł, z przeznaczeniem na:**
  1. Rolnictwo i łowiectwo – kwota 147 425,83 zł, w tym na:
    - pozostałą działalność w kwocie 147 425,83 zł;
  2. Administrację publiczną – kwota 40 641,95 zł, w tym na :
    - zadania nadzorowane przez Wydział Spraw Obywatelskich i Cudzoziemców, Wydział Bezpieczeństwa i Zarządzania Kryzysowego oraz Wydział Infrastruktury w kwocie 40 641,95 zł;
  3. Urzędy naczelnych organów władzy państwowej, kontroli i ochrony prawa oraz sądownictwa – kwota 78 616,24 zł, w tym na :
    - urzędy naczelnych organów władzy państwowej, kontroli i ochrony prawa w kwocie 2 197,37 zł;
    - wybory do Sejmu i Senatu w kwocie 37 791,39 zł;
    - wybory do rad gmin, rad powiatów i sejmików województw, wybory wójtów, burmistrzów i prezydentów miast oraz referenda gminne, powiatowe i wojewódzkie w kwocie 456,67 zł;
    - wybory do Parlamentu Europejskiego w kwocie 38 170,81 zł;
  4. Oświatę i wychowanie – kwota 31 003,85 zł, w tym na:

- zapewnienie uczniom prawa do bezpłatnego dostępu do podręczników, materiałów edukacyjnych lub materiałów ćwiczeniowych w kwocie 31 003,85 zł;

5. Pomoc społeczną – kwota 614,91 zł, w tym na:

- dodatki mieszkaniowe w kwocie 614,91 zł;

6. Rodzinę – kwota 2 149 950,18 zł, w tym na:

- świadczenia rodzinne, świadczenie z funduszu alimentacyjnego oraz składki na ubezpieczenia emerytalne i rentowe z ubezpieczenia społecznego w kwocie 1 913 093,17zł;
- Karta Dużej Rodziny w kwocie 588,06 zł;
- wspieranie rodziny w kwocie 223 853,90 zł;
- składki na ubezpieczenie zdrowotne opłacane za osoby pobierające niektóre świadczenia rodzinne, zgodnie z przepisami ustawy o świadczeniach rodzinnych oraz za osoby pobierające zasiłki dla opiekunów, zgodnie z przepisami ustawy z dnia 4 kwietnia 2014 r. o ustaleniu i wypłacie zasiłków dla opiekunów w kwocie 12 415,05 zł;

❖ **Dotacje celowe otrzymane z budżetu państwa na realizację własnych zadań bieżących gmin (związków gmin, związków powiatowo - gminnych ) - kwota 683 287,40 zł, z przeznaczeniem na:**

1. Oświatę i wychowanie – kwota 246 928,00 zł , w tym na:

- przedszkola w kwocie 246 928,00 zł;

2. Pomoc społeczną – kwota 421 100,12 zł, w tym na:

- składki na ubezpieczenie zdrowotne opłacane za osoby pobierające niektóre świadczenia z pomocy społecznej, niektóre świadczenia rodzinne oraz za osoby uczestniczące w zajęciach w centrum integracji społecznej w kwocie 15 310,60 zł;
- zasiłki okresowe, celowe i pomoc w naturze oraz składki na ubezpieczenia emerytalne i rentowe w kwocie 90 514,16 zł;
- zasiłki stałe w kwocie 179 551,36 zł;
- ośrodki pomocy społecznej w kwocie 91 835,00 zł;
- pomoc w zakresie dożywiania w kwocie 43 889,00 zł;

3. Edukacyjną opiekę wychowawczą - kwota 11 745,28 zł, w tym na:

- pomoc materialną dla uczniów o charakterze socjalnym – kwota 11 745,28 zł.;

4. Rodzinę – kwota 3 514,00 zł, w tym na:

- wspieranie rodziny w kwocie 3 514,00 zł;

❖ **Dotacje celowe otrzymane z budżetu państwa na zadania bieżące z zakresu administracji rządowej zlecone gminom (związkom gmin, związkom powiatowo-gminnym), związane z realizacją świadczenia wychowawczego stanowiącego pomoc państwa w wychowywaniu dzieci - kwota 4 796 812,82 zł, z przeznaczeniem na:**

1. Rodzinę - kwota 4 796 812,82 zł, w tym na:

- świadczenie wychowawcze – kwota 4 796 812,82 zł;

❖ **Dotacje celowe otrzymane z powiatu na zadania bieżące realizowane na podstawie porozumień (umów) między jednostkami samorządu terytorialnego - kwota 900,00 zł, z przeznaczeniem na:**

1. Bezpieczeństwo publiczne i ochronę przeciwpożarową – kwota 900,00 zł, w tym na:
  - obronę cywilną – kwota 900,00 zł;

❖ **Środki otrzymane od pozostałych jednostek zaliczanych do sektora finansów publicznych na realizację zadań bieżących jednostek zaliczanych do sektora finansów publicznych – kwota 13 596,00 zł, z przeznaczeniem na:**

1. Gospodarka komunalna i ochrona środowiska – kwota 13 596,00 zł, w tym na:
  - pozostałe działania związane z gospodarką odpadami – kwota 13 596,00 zł;

❖ **Środki na dofinansowanie własnych zadań bieżących gmin, powiatów (związków gmin, związków powiatowo-gminnych, związków powiatów), samorządów województw, pozyskane z innych źródeł – kwota 7 505,88 zł, z przeznaczeniem na:**

1. Oświatę i wychowanie – kwota 3 000,00 zł , w tym na:
  - szkoły podstawowe w kwocie 3 000,00 zł;

2. Gospodarka komunalna i ochrona środowiska – kwota 4 505,88 zł, w tym na:
  - pozostałe działania związane z gospodarką odpadami – kwota 4 505,88 zł;

## **1.2. WYKONANIE DOCHODÓW MAJĄTKOWYCH ZA 2019 rok**

Dochody majątkowe budżetu gminy w niniejszej informacji przedstawia się według trzech podstawowych źródeł:

- dotacje i środki przeznaczone na inwestycje,
- dochody ze sprzedaży majątku,
- dochody z tytułu przekształcenia prawa użytkowania wieczystego w prawo własności.

Wykonanie dochodów majątkowych budżetu Gminy w powyższym ujęciu w zakresie podstawowych źródeł przedstawia się następująco:

Wyszczególnienie	Źródła dochodów majątkowych:			Wykonanie ogółem
	dotacje i środki przeznaczone na inwestycje	dochody ze sprzedaży majątku	dochody z tytułu przekształcenia prawa użytkowania wieczystego w prawo własności	
2019 rok	2 523 440,55	539 831,94	1 641,32	3 064 913,81

### **1.2.1. Dotacje i środki przeznaczone na inwestycje**

Dotacje i środki przeznaczone na inwestycje, dotyczące dochodów majątkowych wykonano w kwocie **2 523 440,55 zł** na plan **2 383 927,40 zł**, co stanowi **105,85 %** planu.

Wykonanie dochodów z dotacji i środków przeznaczonych na inwestycje w stosunku do planu tych dochodów za 2019 rok przedstawia poniższa tabela :

<b>nazwa działu i rozdziału klasyfikacji budżetowej</b>	<b>plan dochodów ogółem</b>	<b>wykonanie za 2019 rok</b>	<b>% wykonania planu</b>
Dotacje celowe w ramach programów finansowanych z udziałem środków europejskich oraz środków, o których mowa w art. 5 ust. 3 pkt 5 lit. a i b ustawy, lub płatności w ramach budżetu środków europejskich, realizowanych przez jednostki samorządu terytorialnego	2 315 358,35	2 454 871,50	106,03%
Środki na dofinansowanie własnych inwestycji gmin, powiatów (związków gmin, związków powiatowo-gminnych, związków powiatów), samorządów województw, pozyskane z innych źródeł	68 569,05	68 569,05	100,00%
<b>RAZEM</b>	<b>2 383 927,40</b>	<b>2 523 440,55</b>	<b>105,85%</b>

Gmina w 2019 roku z w/w rodzaju dochodów majątkowych **wykonała:**

- otrzymała dotację celowe w ramach programów finansowanych z udziałem środków europejskich oraz środków, o których mowa w art. 5 ust. 3 pkt 5 lit. a i b ustawy, lub płatności w ramach budżetu środków europejskich, realizowanych przez jednostki samorządu z przeznaczeniem na realizację zadania p.n. *Budowa oczyszczalni ścieków dla Gminy Nędza w miejscowości Ciechowice* w kwocie **2 454 871,50 zł** - środki finansowe w związku z podpisaną umową o dofinansowanie projektu; umowa nr UDA-RPSL.05.01.02-24-076A/16-00 w ramach Regionalnego Programu Operacyjnego Województwa Śląskiego na lata 2014-2020 Oś Priorytetowa V. "Ochrona środowiska i efektywne wykorzystanie zasobów: Działanie 5.1. "Gospodarka wodno- ściekowa" poddziałanie 5.1.2. "Gospodarka wodno - ściekowa RIT" ;
- otrzymała darowiznę na realizację zadania inwestycyjnego p.n.: *Utworzenie ogólnodostępnego terenu rekreacyjnego w sołectwie Górki Śląskie na działce 197/9* w kwocie **68 569,05 zł**;

### **1.2.2. Dochody ze sprzedaży majątku**

Dochody ze sprzedaży majątku wykonano w kwocie **539 831,94 zł** na plan **539 552,00 zł**, co stanowi **100,05 %** planu.

Wykonanie dochodów ze sprzedaży majątku w stosunku do planu tych dochodów za 2019 rok przedstawia poniższa tabela :

Wyszczególnienie	plan dochodów ogółem	wykonanie za 2019 rok	% wykonania planu
<ul style="list-style-type: none"> <li>wpłaty z tytułu odpłatnego nabycia prawa własności oraz prawa użytkowania wieczystego nieruchomości</li> </ul>	539 552,00	539 070,54	99,91 %
<ul style="list-style-type: none"> <li>wpływy ze sprzedaży składników majątkowych</li> </ul>	0,00	761,40	
<b>RAZEM</b>	<b>539 552,00</b>	<b>539 831,94</b>	<b>100,05%</b>

### 1.2.3. Dochody z tytułu przekształcenia prawa użytkowania wieczystego w prawo własności

Dochody z tytułu przekształcenia prawa użytkowania wieczystego w prawo własności wykonano w kwocie **1 641,32 zł** na plan **1 148,80 zł**, co stanowi **142,87 %** planu.

Wykonanie dochodów z tytułu przekształcenia prawa użytkowania wieczystego w prawo własności w stosunku do planu tych dochodów za 2019 rok przedstawia poniższa tabela :

Wyszczególnienie	plan dochodów ogółem	wykonanie za 2019 rok	% wykonania planu
<ul style="list-style-type: none"> <li>wpływy z tytułu przekształcenia prawa użytkowania wieczystego w prawo własności</li> </ul>	1 148,80	1 641,32	142,87%
<b>RAZEM</b>	<b>1 148,80</b>	<b>1 641,32</b>	<b>142,87%</b>

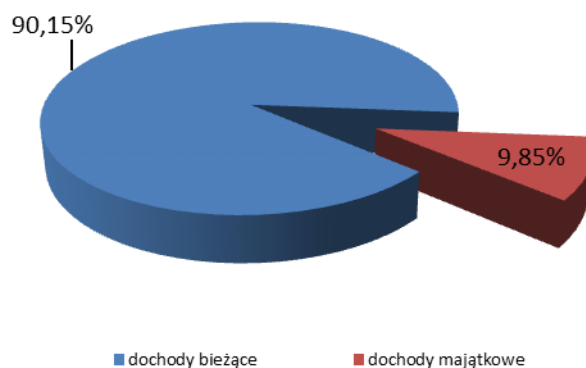
## 2. PODSUMOWANIE BUDŻETU GMINY W ZAKRESIE WYKONANIA DOCHODÓW ZA 2019 rok

W wykonaniu dochodów 2019 roku rok w kwocie 31 114 758,44 zł :

dochody bieżące stanowią 90,15% (28 049 844,63 )

dochody majątkowe stanowią 9,85% (3 064 913,81)

### Udział dochodów bieżących i majątkowych w wykonaniu dochodów ogółem za 2019 rok



W wykonaniu podstawowych dochodów podatkowych skutki obniżenia górnych stawek podatków w okresie od 1.01.2019 r. do 31.12.2019 r. wynoszą:

- w podatku od nieruchomości kwotę **437 843,70 zł**,
- oraz w podatku od środków transportowych **32 071,31 zł**.

W wykonaniu dochodów podatkowych skutki udzielonych przez gminę ulg i zwolnień za okres od 01.01.2019 r. do 31.12.2019 r. wynoszą w podatku od nieruchomości kwotę **163 817,96 zł** natomiast skutki decyzji wydanych przez organ podatkowy na podstawie ustawy – Ordynacja Podatkowa wynoszą **6 131,00 zł** w tym:

- kwota 30,00 tytułem *umorzenie zaległości podatkowych* – wpływy z innych lokalnych opłat pobieranych przez jednostki samorządu terytorialnego na podstawie odrębnych ustaw (opłata za gospodarowanie odpadami komunalnymi);
- kwota 6 101,00 tytułem *umorzenie zaległości podatkowych* – wpływy z podatku od spadków i darowizn.

## II. WYKONANIE WYDATKÓW ZA 2019 rok

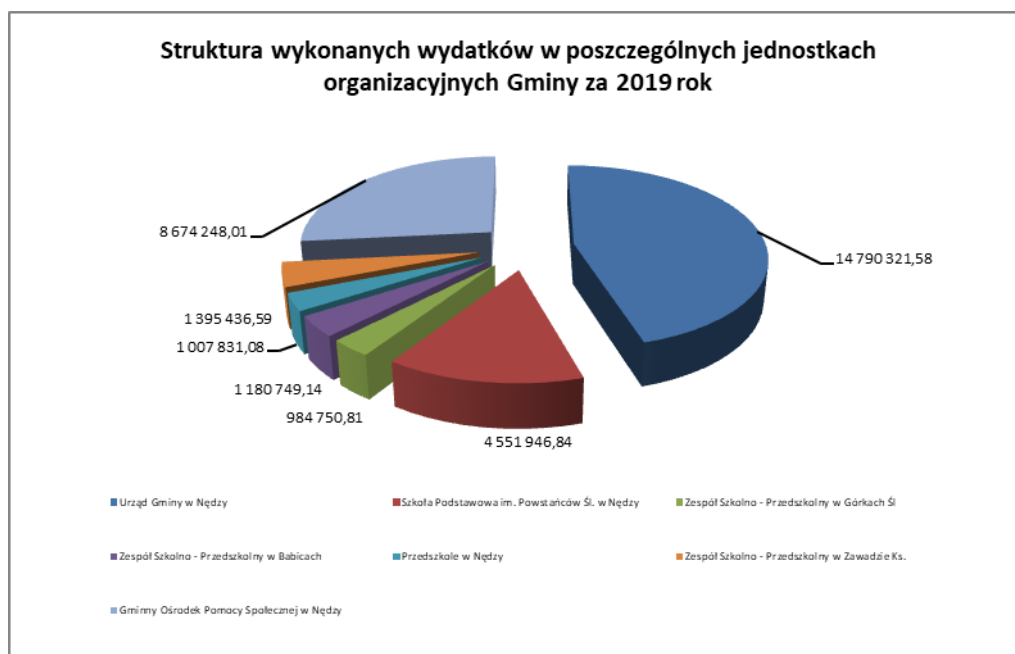
### 1. WYKONANIE WYDATKÓW OGÓŁEM ZA 2019 rok

Wykonanie wydatków ogółem za 2019 rok wyniosło kwotę 32 585 284,05 zł na plan 34 488 007,40 zł, co stanowi 94,48% wykonania planu wydatków. W strukturze wykonanych wydatków, wydatki bieżące stanowią 79,29%, co odpowiada kwocie 25 837 402,94 zł, a wydatki majątkowe stanowią 20,71 % co odpowiada kwocie 6 747 881,11 zł – zależność tą przedstawia poniższy wykres:



W strukturze poniesionych wydatków, wykonanie w rozbiciu na jednostki organizacyjne gminy przedstawiają się następująco :

nazwa jednostki organizacyjnej Gminy	plan wydatków ogółem	wykonanie za 2019 rok	% wykonania wydatków jednostki organizacyjnej do wykonania wydatków ogółem
Urząd Gminy w Nędzy	15 937 241,83	14 790 321,58	45,39%
Szkoła Podstawowa im. Powstańców Śl. w Nędzy	4 894 851,10	4 551 946,84	13,97%
Zespół Szkolno - Przedszkolny w Górkach Śl	1 068 933,79	984 750,81	3,02%
Zespół Szkolno - Przedszkolny w Babcicach	1 348 334,87	1 180 749,14	3,63%
Przedszkole w Nędzy	1 055 797,94	1 007 831,08	3,09%
Zespół Szkolno - Przedszkolny w Zawadzie Ks.	1 451 558,27	1 395 436,59	4,28%
Gminny Ośrodek Pomocy Społecznej w Nędzy	8 731 289,60	8 674 248,01	26,62%
RAZEM	34 488 007,40	32 585 284,05	100,00%



## 2.1. WYKONANIE WYDATKÓW MAJĄTKOWYCH ZA 2019 rok

Wykonanie wydatków majątkowych w poszczególnych rozdziałach klasyfikacji budżetowej za 2019 rok przedstawia poniższe zestawienie:

<b><u>Dział</u></b>	<b><u>010</u></b>	<b><u>ROLNICTWO I ŁOWIECTWO</u></b>	<b><u>239 722,55</u></b>
<b>Rozdz.</b>	<b>01010</b>	<b>Infrastruktura wodociągowa i sanitacyjna wsi</b>	<b>239 722,55</b>
		<i>w tym: wydatki majątkowe, w tym:</i>	<i>239 722,55</i>
		*inwestycje i zakupy inwestycyjne, w tym:	239 722,55
		- budowa sieci wodociągowej w sołectwie Ciechowice	201 630,06
		- budowa sieci wodociągowej przy ul. Borowiec w Nędzy	38 092,49
<b><u>Dział</u></b>	<b><u>400</u></b>	<b><u>WYTWARZANIE I ZAOPATRYWANIE W ENERGIĘ ELEKTRYCZNA, GAZ I WODĘ</u></b>	<b><u>50 000,00</u></b>
<b>Rozdz.</b>	<b>40002</b>	<b>Dostarczanie wody</b>	<b>50 000,00</b>
		<i>w tym: wydatki majątkowe, w tym:</i>	<i>50 000,00</i>
		*wniesienie wkładów do spółek prawa handlowego, w tym:	50 000,00
		- wniesienie przez Gminę Nędza do spółki Przedsiębiorstwa Komunalnego sp z o.o. z siedzibą w Nędzy wkładu pieniężnego w wysokości 50 000,00 zł na pokrycie udziałów w podwyższonym kapitale spółki ( 100 udziałów o wartości nominalnej 500,00 zł każdy)	50 000,00
<b><u>Dział</u></b>	<b><u>600</u></b>	<b><u>TRANSPORT I ŁACZNOŚĆ</u></b>	<b><u>68 654,64</u></b>
<b>Rozdz.</b>	<b>60016</b>	<b>Drogi publiczne gminne</b>	<b>67 654,64</b>
		<i>w tym: wydatki majątkowe, w tym:</i>	<i>67 654,64</i>



		*inwestycje i zakupy inwestycyjne, w tym:	67 654,64
		- modernizacja ul. Piaskowej w Babicach	61 504,64
		- przebudowa ul. Dębowej w Nędzy wraz z odwodnieniem	6 150,00
<b>Rozdz.</b>	<b>60017</b>	<b>Drogi wewnętrzne</b>	<b>1 000,00</b>
		<i>w tym: wydatki majątkowe, w tym:</i>	<i>1 000,00</i>
		*inwestycje i zakupy inwestycyjne, w tym:	1 000,00
		- budowa drogi dojazdowej do oczyszczalni w ramach realizowanego zadania pod nazwą: Budowa oczyszczalni ścieków dla Gminy Nędza	1 000,00
<b>Dział</b>	<b>700</b>	<b>GOSPODARKA MIESZKANIOWA</b>	<b>114 820,60</b>
<b>Rozdz.</b>	<b>70004</b>	<b>Różne jednostki obsługi gospodarki mieszkaniowej</b>	<b>5 950,00</b>
		<i>w tym: wydatki majątkowe, w tym:</i>	<i>5 950,00</i>
		*inwestycje i zakupy inwestycyjne, w tym:	5 950,00
		- budowa szamba w miejscowości Górki Śląskie ul. Ofiar Oświęcimskich 58	5 950,00
<b>Rozdz.</b>	<b>70005</b>	<b>Gospodarka gruntami i nieruchomościami</b>	<b>108 870,60</b>
		<i>w tym: wydatki majątkowe, w tym:</i>	<i>108 870,60</i>
		*inwestycje i zakupy inwestycyjne, w tym:	108 870,60
		- zakup działki Nr 265/4 o pow. 0,3509 w drodze zamiany	26 691,00
		- zakup działki nr 902 obręb Nędza	82 179,60
<b>Dział</b>	<b>801</b>	<b>OŚWIATA I WYCHOWANIE</b>	<b>5 000,00</b>
<b>Rozdz.</b>	<b>80104</b>	<b>Przedszkola</b>	<b>5 000,00</b>
		<i>w tym: wydatki majątkowe, w tym:</i>	<i>5 000,00</i>
		*inwestycje i zakupy inwestycyjne, w tym:	5 000,00
		- zakup pojemnika do rozbudowy szamba w zakresie Przedszkola w Nędzy	5 000,00
<b>Dział</b>	<b>900</b>	<b>GOSPODARKA KOMUNALNA I OCHRONA ŚRODOWISKA</b>	<b>5 464 776,65</b>
<b>Rozdz.</b>	<b>90001</b>	<b>Gospodarka ściekowa i ochrona wód</b>	<b>5 276 737,45</b>
		<i>w tym: wydatki majątkowe, w tym:</i>	<i>5 276 737,45</i>
		*inwestycje i zakupy inwestycyjne, w tym:	5 276 737,45
		- budowa sieci kanalizacyjne w miejscowości Ciechowice	1 784 122,22
		- budowa oczyszczalni ścieków dla Gminy Nędza w miejscowości Ciechowice	3 492 615,23
<b>Rozdz.</b>	<b>90015</b>	<b>Oświetlenie ulic, placów i dróg</b>	<b>17 835,00</b>
		<i>w tym: wydatki majątkowe, w tym:</i>	<i>17 835,00</i>
		*inwestycje i zakupy inwestycyjne, w tym:	17 835,00
		- budowa oświetlenia ulicy Nad Koleją w Górkach Śląskich	17 835,00
<b>Rozdz.</b>	<b>90095</b>	<b>Pozostała działalność</b>	<b>170 204,20</b>
		<i>w tym: wydatki majątkowe, w tym:</i>	<i>170 204,20</i>
		*inwestycje i zakupy inwestycyjne, w tym:	170 204,20
		- budowa placu zabaw wraz z siłownią zewnętrzną w miejscowości Górki Śląskie	102 591,84
		- utworzenie ogólnodostępnego terenu rekreacyjnego w sołectwie Górki Śląskie na działce 197/9	67 612,36

<b>Dział</b>	<b>926</b>	<b><u>KULTURA FIZYCZNA</u></b>	<b><u>804 906,67</u></b>
<b>Rozdz.</b>	<b>92601</b>	<b>Obiekty sportowe</b>	<b>804 906,67</b>
		<i>w tym: wydatki majątkowe, w tym:</i>	<i>804 906,67</i>
		<i>*inwestycje i zakupy inwestycyjne, w tym:</i>	<i>804 906,67</i>
		<i>- budowa otwartej Strefy Aktywności: wariant rozszerzony- 1 obiekt</i>	<i>369,00</i>
		<i>- budowa sali sportowo-rekreacyjnej w Nędzy przy ul. Mickiewicza 53</i>	<i>788 617,67</i>
		<i>- zakup i montaż ogrodzenia obiektu LKS Babice</i>	<i>15 920,00</i>
<b>RAZEM</b>			<b>6 747 881,11</b>

## **2.2. WYKONANIE WYDATKÓW BIEŻĄCYCH ZA 2019 rok**

Wykonanie wydatków bieżących w poszczególnych rozdziałach klasyfikacji budżetowej za 2019 rok przedstawia poniższe zestawienie:

<b>Dział</b>	<b>010</b>	<b><u>ROLNICTWO I ŁOWIECTWO</u></b>	<b><u>163 229,70</u></b>
<b>Rozdz.</b>	<b>01008</b>	<b>Melioracje wodne</b>	<b>7 330,96</b>
		<i>w tym: wydatki bieżące, w szczególności:</i>	<i>7 330,96</i>
		<i>*wydatki jednostek budżetowych, w tym na:</i>	<i>7 330,96</i>
		<i>-wydatki związane z realizacją ich statutowych zadań</i>	<i>7 330,96</i>
		<i>- zakup usług pozostałych</i>	<i>7 330,96</i>
<b>Rozdz.</b>	<b>01010</b>	<b>Infrastruktura wodociągowa i sanitacyjna wsi</b>	<b>1 999,98</b>
		<i>w tym: wydatki bieżące, w szczególności:</i>	<i>1 999,98</i>
		<i>*wydatki jednostek budżetowych, w tym na:</i>	<i>1 999,98</i>
		<i>-wydatki związane z realizacją ich statutowych zadań</i>	<i>1 999,98</i>
		<i>- zakup usług pozostałych</i>	<i>1 999,98</i>
<b>Rozdz.</b>	<b>01030</b>	<b>Izby rolnicze</b>	<b>3 788,47</b>
		<i>w tym: wydatki bieżące, w szczególności:</i>	<i>3 788,47</i>
		<i>*wydatki jednostek budżetowych, w tym na:</i>	<i>3 788,47</i>
		<i>-wydatki związane z realizacją ich statutowych zadań</i>	<i>3 788,47</i>
		<i>- wpłaty gmin na rzecz izb rolniczych w wysokości 2% uzyskanych wpływów z podatku rolnego</i>	<i>3 788,47</i>
<b>Rozdz.</b>	<b>01095</b>	<b>Pozostała działalność</b>	<b>150 110,29</b>
		<i>w tym: wydatki bieżące, w szczególności:</i>	<i>150 110,29</i>
		<i>*wydatki jednostek budżetowych, w tym na:</i>	<i>150 110,29</i>
		<i>-wynagrodzenia i składki on nich naliczane</i>	<i>1 891,85</i>
		<i>- wynagrodzenia osobowe pracowników</i>	<i>1 600,50</i>
		<i>- składki na ubezpieczenia społeczne</i>	<i>273,69</i>
		<i>- składki na Fundusz Pracy oraz Solidarnościowy Fundusz Wsparcia Osób Niepełnosprawnych</i>	<i>17,66</i>
		<i>-wydatki związane z realizacją ich statutowych zadań</i>	<i>148 218,44</i>

		- zakup materiałów i wyposażenia	997,65
		- zakup usług pozostałych	2 684,46
		- różne opłaty i składki	144 536,33
<b><u>Dział</u></b>	<b><u>600</u></b>	<b><u>TRANSPORT I ŁĄCZNOŚĆ</u></b>	<b><u>559 166,12</u></b>
<b>Rozdz.</b>	<b>60004</b>	<b>Lokalny transport zbiorowy</b>	<b>229 346,35</b>
		<i>w tym: wydatki bieżące, w szczególności:</i>	229 346,35
		*dotacje na zadania bieżące	229 346,35
		- dotacja celowa na pomoc finansową udzielaną między jednostkami samorządu terytorialnego na dofinansowanie własnych zadań bieżących	229 346,35
<b>Rozdz.</b>	<b>60013</b>	<b>Drogi publiczne wojewódzkie</b>	<b>2 540,66</b>
		<i>w tym: wydatki bieżące, w szczególności:</i>	2 540,66
		*wydatki jednostek budżetowych, w tym na:	2 540,66
		-wydatki związane z realizacją ich statutowych zadań	2 540,66
		- zakup materiałów i wyposażenia	491,40
		- zakup usług pozostałych	1 916,66
		- opłaty na rzecz budżetów jednostek samorządu terytorialnego	132,60
<b>Rozdz.</b>	<b>60016</b>	<b>Drogi publiczne gminne</b>	<b>327 279,11</b>
		<i>w tym: wydatki bieżące, w szczególności:</i>	327 279,11
		*wydatki jednostek budżetowych, w tym na:	327 279,11
		-wydatki związane z realizacją ich statutowych zadań	327 279,11
		- zakup materiałów i wyposażenia	20 528,43
		- zakup usług remontowych	194 324,83
		- zakup usług pozostałych	109 734,85
		- zakup usług obejmujących wykonanie ekspertyz, analiz i opinii	2 691,00
<b><u>Dział</u></b>	<b><u>630</u></b>	<b><u>TURYSTYKA</u></b>	<b><u>8 358,70</u></b>
<b>Rozdz.</b>	<b>63003</b>	<b>Zadania w zakresie upowszechniania turystyki</b>	<b>8 358,70</b>
		<i>w tym: wydatki bieżące, w szczególności:</i>	8 358,70
		*wydatki jednostek budżetowych, w tym na:	8 358,70
		-wydatki związane z realizacją ich statutowych zadań	8 358,70
		- zwrot dotacji oraz płatności wykorzystanych niezgodnie z przeznaczeniem lub wykorzystanych z naruszeniem procedur, o których mowa w art. 184 ustawy, pobranych nienależnie lub w nadmiernej wysokości	8 358,70
<b><u>Dział</u></b>	<b><u>700</u></b>	<b><u>GOSPODARKA MIESZKANIOWA</u></b>	<b><u>437 852,05</u></b>
<b>Rozdz.</b>	<b>70004</b>	<b>Różne jednostki obsługi gospodarki mieszkaniowej</b>	<b>149 979,23</b>
		<i>w tym: wydatki bieżące, w szczególności:</i>	149 979,23
		*wydatki jednostek budżetowych, w tym na:	149 979,23
		-wynagrodzenia i składki on nich naliczane	2 625,11
		- wynagrodzenia bezosobowe	2 225,99
		- składki na ubezpieczenia społeczne	399,12
		-wydatki związane z realizacją ich statutowych zadań	147 354,12
		- zakup materiałów i wyposażenia	10 617,25

	- zakup energii	4 426,44
	- zakup usług remontowych	36 972,88
	- zakup usług pozostałych	83 908,90
	- opłaty za administrowanie i czynsze za budynki, lokale i pomieszczenia garażowe	6 894,40
	- kary, odszkodowania i grzywny wypłacane na rzecz osób prawnych i innych jednostek organizacyjnych	4 534,25
<b>Rozdz.</b>	<b>7005 Gospodarka gruntami i nieruchomościami</b>	<b>287 872,82</b>
	<i>w tym: wydatki bieżące, w szczególności:</i>	287 872,82
	*wydatki jednostek budżetowych, w tym na:	287 214,58
	-wynagrodzenia i składki on nich naliczane	97 794,94
	- wynagrodzenia osobowe pracowników	55 593,03
	- dodatkowe wynagrodzenia roczne	7 813,57
	- składki na ubezpieczenia społeczne	13 754,99
	- składki na Fundusz Pracy oraz Solidarnościowy Fundusz Wsparcia Osób Niepełnosprawnych	1 226,43
	- wynagrodzenia bezosobowe	19 406,92
	-wydatki związane z realizacją ich statutowych zadań	189 419,64
	- zakup materiałów i wyposażenia	51 460,83
	- zakup energii	4 912,70
	- zakup usług remontowych	7 721,74
	- zakup usług pozostałych	98 743,66
	- zakup usług obejmujących wykonanie ekspertyz, analiz i opinii	7 079,88
	- różne opłaty i składki	2 729,69
	- odpisy na zakładowy fundusz świadczeń socjalnych	1 870,14
	-opłaty na rzecz budżetów jednostek samorządu terytorialnego	9 818,00
	- kary i odszkodowania wypłacane na rzecz osób fizycznych	4 683,00
	- koszty postępowania sądowego i prokuratorskiego	400,00
	*świadczenia na rzecz osób fizycznych	658,24
	- wydatki osobowe niezaliczone do wynagrodzeń	658,24
<b>Dział</b>	<b>750 ADMINISTRACJA PUBLICZNA</b>	<b>3 378 218,57</b>
<b>Rozdz.</b>	<b>75011 Urzędy wojewódzkie</b>	<b>125 351,89</b>
	<i>w tym: wydatki bieżące, w szczególności:</i>	125 351,89
	*wydatki jednostek budżetowych, w tym na:	125 351,89
	-wynagrodzenia i składki on nich naliczane	117 886,42
	- wynagrodzenia osobowe pracowników	90 797,14
	- dodatkowe wynagrodzenia roczne	8 063,86
	- składki na ubezpieczenia społeczne	16 923,89
	- składki na Fundusz Pracy oraz Solidarnościowy Fundusz Wsparcia Osób Niepełnosprawnych	2 101,53
	-wydatki związane z realizacją ich statutowych zadań	7 465,47
	- zakup materiałów i wyposażenia	1 004,32
	- zakup usług pozostałych	3 333,92
	- odpisy na zakładowy fundusz świadczeń socjalnych	2 233,79
	- szkolenie pracowników niebędących członkami korpusu służby cywilnej	893,44
<b>Rozdz.</b>	<b>75022 Rady gmin (miast i miast na prawach powiatu)</b>	<b>113 257,39</b>
	<i>w tym: wydatki bieżące, w szczególności:</i>	113 257,39
	*wydatki jednostek budżetowych, w tym na:	13 557,39
	-wydatki związane z realizacją ich statutowych zadań	13 557,39
	- zakup materiałów i wyposażenia	633,87

	- zakup środków żywności	222,47
	- zakup usług pozostałych	12 701,05
	*świadczenia na rzecz osób fizycznych	99 700,00
	- różne wydatki na rzecz osób fizycznych	99 700,00
<b>Rozdz. 75023</b>	<b>Urzędy gmin (miast i miast na prawach powiatu)</b>	<b>2 934 237,16</b>
	<i>w tym: wydatki bieżące, w szczególności:</i>	2 934 237,16
	*wydatki jednostek budżetowych, w tym na:	2 923 782,35
	-wynagrodzenia i składki on nich naliczane	2 282 022,84
	- wynagrodzenia osobowe pracowników	1 777 837,79
	- dodatkowe wynagrodzenia roczne	127 099,05
	- składki na ubezpieczenia społeczne	311 792,60
	- składki na Fundusz Pracy oraz Solidarnościowy Fundusz Wsparcia Osób Niepełnosprawnych	26 263,40
	- wynagrodzenia bezosobowe	39 030,00
	-wydatki związane z realizacją ich statutowych zadań	641 759,51
	- zwrot dotacji oraz płatności wykorzystanych niezgodnie z przeznaczeniem lub wykorzystanych z naruszeniem procedur, o których mowa w art. 184 ustawy, pobranych nienależnie lub w nadmiernej wysokości	396,59
	- wpłaty na Państwowy Fundusz Rehabilitacji Osób Niepełnosprawnych	53 439,00
	- zakup materiałów i wyposażenia	165 978,10
	- zakup środków żywności	1 060,04
	- zakup energii	24 064,64
	- zakup usług remontowych	4 100,59
	- zakup usług zdrowotnych	1 567,00
	- zakup usług pozostałych	251 241,06
	- opłaty z tytułu zakupu usług telekomunikacyjnych	13 987,41
	- zakup usług obejmujących tłumaczenia	90,00
	- podróże służbowe krajowe	10 632,38
	- podróże służbowe zagraniczne	721,12
	- różne opłaty i składki	19 559,13
	- odpisy na zakładowy fundusz świadczeń socjalnych	47 103,60
	- opłaty na rzecz budżetu państwa	120,00
	- opłaty na rzecz budżetów jednostek samorządu terytorialnego	8 096,30
	- podatek od towarów i usług (VAT)	2 873,38
	- pozostałe odsetki	33,93
	- koszty postępowania sądowego i prokuratorskiego	7 745,75
	- szkolenie pracowników niebędących członkami korpusu służby cywilnej	28 949,49
	*świadczenia na rzecz osób fizycznych	10 454,81
	- wydatki osobowe niezaliczone do wynagrodzeń	10 454,81
<b>Rozdz. 75075</b>	<b>Promocja jednostek samorządu terytorialnego</b>	<b>109 034,99</b>
	<i>w tym: wydatki bieżące, w szczególności:</i>	109 034,99
	*wydatki jednostek budżetowych, w tym na:	109 034,99
	-wynagrodzenia i składki on nich naliczane	715,00
	- wynagrodzenia bezosobowe	715,00
	-wydatki związane z realizacją ich statutowych zadań	108 319,99
	- nagrody konkursowe	14 797,00
	- zakup materiałów i wyposażenia	20 664,95
	- zakup środków żywności	10 404,43
	- zakup usług remontowych	1 950,00
	- zakup usług pozostałych	60 503,61

<b>Rozdz.</b>	<b>75095</b>	<b>Pozostała działalność</b>	<b>96 337,14</b>
		<i>w tym: wydatki bieżące, w szczególności:</i>	96 337,14
		*wydatki jednostek budżetowych, w tym na:	71 130,67
		-wynagrodzenia i składki on nich naliczane	933,00
		- wynagrodzenia agencyjno - prowizyjne	933,00
		-wydatki związane z realizacją ich statutowych zadań	70 197,67
		- zakup materiałów i wyposażenia	20 911,83
		- zakup środków żywności	3 538,55
		- zakup usług remontowych	8 212,84
		- zakup usług pozostałych	14 573,62
		- różne opłaty i składki	18 556,83
		- podatek od nieruchomości	4 404,00
		*świadczenia na rzecz osób fizycznych	25 206,47
		- różne wydatki na rzecz osób fizycznych	25 206,47
<b>Dział</b>	<b>751</b>	<b><u>URZĘDY NACZELNYCH ORGANÓW WŁADZY PAŃSTWOWEJ, KONTROLI I OCHRONY PRAWA ORAZ SADOWNICTWA</u></b>	<b>78 616,24</b>
<b>Rozdz.</b>	<b>75101</b>	<b>Urzędy naczelnich organów władzy państwowej, kontroli i ochrony prawa</b>	<b>2 197,37</b>
		<i>w tym: wydatki bieżące, w szczególności:</i>	2 197,37
		*wydatki jednostek budżetowych, w tym na:	2 197,37
		-wynagrodzenia i składki on nich naliczane	1 232,37
		- wynagrodzenia osobowe pracowników	960,84
		- dodatkowe wynagrodzenia roczne	82,00
		- składki na ubezpieczenia społeczne	166,00
		- składki na Fundusz Pracy oraz Solidarnościowy Fundusz Wsparcia Osób Niepełnosprawnych	23,53
		-wydatki związane z realizacją ich statutowych zadań	965,00
		- zakup materiałów i wyposażenia	965,00
<b>Rozdz.</b>	<b>75108</b>	<b>Wybory do Sejmu i Senatu</b>	<b>37 791,39</b>
		<i>w tym: wydatki bieżące, w szczególności:</i>	37 791,39
		*wydatki jednostek budżetowych, w tym na:	14 841,39
		-wynagrodzenia i składki on nich naliczane	9 486,95
		- wynagrodzenia osobowe pracowników	4 094,72
		- składki na ubezpieczenia społeczne	771,91
		- składki na Fundusz Pracy oraz Solidarnościowy Fundusz Wsparcia Osób Niepełnosprawnych	100,32
		- wynagrodzenia bezosobowe	4 520,00
		-wydatki związane z realizacją ich statutowych zadań	5 354,44
		- zakup materiałów i wyposażenia	4 830,64
		- zakup usług pozostałych	330,22
		- podróże służbowe krajowe	193,58
		*świadczenia na rzecz osób fizycznych	22 950,00
		- różne wydatki na rzecz osób fizycznych	22 950,00
<b>Rozdz.</b>	<b>75109</b>	<b>Wybory do rad gmin, rad powiatów i sejmików województw, wybory wójtów, burmistrzów i prezydentów miast oraz referenda gminne, powiatowe i wojewódzkie</b>	<b>456,67</b>
		<i>w tym: wydatki bieżące, w szczególności:</i>	456,67
		*wydatki jednostek budżetowych, w tym na:	456,67
		-wydatki związane z realizacją ich statutowych zadań	456,67

		- zakup usług pozostałych	456,67
<b>Rozdz.</b>	<b>75113</b>	<b>Wybory do Parlamentu Europejskiego</b>	<b>38 170,81</b>
		<i>w tym: wydatki bieżące, w szczególności:</i>	38 170,81
		*wydatki jednostek budżetowych, w tym na:	14 870,81
		-wynagrodzenia i składki on nich naliczane	9 537,15
		- wynagrodzenia osobowe pracowników	3 601,37
		- składki na ubezpieczenia społeczne	687,55
		- składki na Fundusz Pracy oraz Solidarnościowy Fundusz Wsparcia Osób Niepełnosprawnych	88,23
		- wynagrodzenia bezosobowe	5 160,00
		-wydatki związane z realizacją ich statutowych zadań	5 333,66
		- zakup materiałów i wyposażenia	4 986,20
		- zakup usług pozostałych	159,88
		- podróże służbowe krajowe	187,58
		*świadczenia na rzecz osób fizycznych	23 300,00
		- różne wydatki na rzecz osób fizycznych	23 300,00
<b><u>Dział</u></b>	<b><u>752</u></b>	<b><u>OBRONA NARODOWA</u></b>	<b><u>98,59</u></b>
<b>Rozdz.</b>	<b>75212</b>	<b>Pozostałe wydatki obronne</b>	<b>98,59</b>
		<i>w tym: wydatki bieżące, w szczególności:</i>	98,59
		*wydatki jednostek budżetowych, w tym na:	98,59
		-wydatki związane z realizacją ich statutowych zadań	98,59
		- szkolenie pracowników niebędących członkami korpusu służby cywilnej	98,59
<b><u>Dział</u></b>	<b><u>754</u></b>	<b><u>BEZPIECZEŃSTWO PUBLICZNE I OCHRONA PRZECIWPOŻAROWA</u></b>	<b><u>210 536,18</u></b>
<b>Rozdz.</b>	<b>75404</b>	<b>Komendy wojewódzkie Policji</b>	<b>5 000,00</b>
		<i>w tym: wydatki bieżące, w szczególności:</i>	5 000,00
		*wydatki jednostek budżetowych, w tym na:	5 000,00
		-wydatki związane z realizacją ich statutowych zadań	5 000,00
		-wpłaty jednostek na państwowy fundusz celowy	5 000,00
<b>Rozdz.</b>	<b>75404</b>	<b>Komendy wojewódzkie Państwowej Straży Pożarnej</b>	<b>10 000,00</b>
		<i>w tym: wydatki bieżące, w szczególności:</i>	10 000,00
		*wydatki jednostek budżetowych, w tym na:	10 000,00
		-wydatki związane z realizacją ich statutowych zadań	10 000,00
		-wpłaty jednostek na państwowy fundusz celowy	10 000,00
<b>Rozdz.</b>	<b>75412</b>	<b>Ochotnicze straże pożarne</b>	<b>194 302,56</b>
		<i>w tym: wydatki bieżące, w szczególności:</i>	194 302,56
		*wydatki jednostek budżetowych, w tym na:	173 013,56
		-wynagrodzenia i składki on nich naliczane	39 830,40
		- składki na ubezpieczenia społeczne	3 099,60
		- składki na Fundusz Pracy oraz Solidarnościowy Fundusz Wsparcia Osób Niepełnosprawnych	39,60
		- wynagrodzenia bezosobowe	36 691,20
		-wydatki związane z realizacją ich statutowych zadań	133 183,16
		- zakup materiałów i wyposażenia	62 075,31
		- zakup energii	18 112,42

	- zakup usług remontowych	7 725,99	
	- zakup usług zdrowotnych	5 151,00	
	- zakup usług pozostałych	11 820,60	
	- opłaty z tytułu zakupu usług telekomunikacyjnych	10 589,34	
	- różne opłaty i składki	15 793,00	
	- opłaty na rzecz budżetów jednostek samorządu terytorialnego	1 915,50	
	*dotacje na zadania bieżące	21 289,00	
	- dotacja celowa z budżetu na finansowanie lub dofinansowanie zadań zleconych do realizacji stowarzyszeniom	21 289,00	
<b>Rozdz.</b>	<b>75414 Obrona cywilna</b>	<b>1 233,62</b>	
	<i>w tym: wydatki bieżące, w szczególności:</i>	<i>1 233,62</i>	
	*wydatki jednostek budżetowych, w tym na:	1 233,62	
	-wydatki związane z realizacją ich statutowych zadań	1 233,62	
	- zakup usług pozostałych	900,00	
	- opłaty z tytułu zakupu usług telekomunikacyjnych	333,62	
<b><u>Dział</u></b>	<b><u>757</u></b>	<b><u>OBSŁUGA DŁUGU PUBLICZNEGO</u></b>	<b><u>51 452,04</u></b>
<b>Rozdz.</b>	<b>75702</b>	<b>Obsługa papierów wartościowych, kredytów i pożyczek jednostek samorządu terytorialnego</b>	<b>51 452,04</b>
	<i>w tym: wydatki bieżące, w szczególności:</i>	<i>51 452,04</i>	
	*obsługa długu jednostki samorządu terytorialnego	51 452,04	
	- odsetki od samorządowych papierów wartościowych lub zaciągniętych przez jednostkę samorządu terytorialnego kredytów i pożyczek	51 452,04	
<b><u>Dział</u></b>	<b><u>801</u></b>	<b><u>OŚWIATA I WYCHOWANIE</u></b>	<b><u>9 282 129,90</u></b>
<b>Rozdz.</b>	<b>80101</b>	<b>Szkoły podstawowe</b>	<b>5 570 090,52</b>
	<i>w tym: wydatki bieżące, w szczególności:</i>	<i>5 570 090,52</i>	
	*wydatki jednostek budżetowych, w tym na:	5 370 399,27	
	-wynagrodzenia i składki on nich naliczane	4 592 886,04	
	- wynagrodzenia osobowe pracowników	3 585 830,89	
	- dodatkowe wynagrodzenia roczne	240 002,36	
	- składki na ubezpieczenia społeczne	657 915,67	
	- składki na Fundusz Pracy oraz Solidarnościowy Fundusz Wsparcia Osób Niepełnosprawnych	66 538,23	
	- wynagrodzenia bezosobowe	42 598,89	
	-wydatki związane z realizacją ich statutowych zadań	777 513,23	
	- nagrody konkursowe	54,79	
	- zakup materiałów i wyposażenia	246 814,18	
	- zakup środków żywności	1 710,97	
	- zakup środków dydaktycznych i książek	2 566,86	
	- zakup energii	27 222,29	
	- zakup usług remontowych	58 920,90	
	- zakup usług zdrowotnych	3 175,00	
	- zakup usług pozostałych	179 128,72	
	- opłaty z tytułu zakupu usług telekomunikacyjnych	9 167,67	
	- podróże służbowe krajowe	2 495,35	
	- różne opłaty i składki	9 814,80	
	- odpisy na zakładowy fundusz świadczeń socjalnych	205 942,99	
	- opłaty na rzecz budżetów jednostek samorządu terytorialnego	10 227,20	



	- szkolenia pracowników niebędących członkami korpusu służby cywilnej	20 271,51
	*świadczenia na rzecz osób fizycznych	199 691,25
	- wydatki osobowe niezliczone do wynagrodzeń	199 691,25
<b>Rozdz. 80104</b>	<b>Przedszkola</b>	<b>2 355 375,35</b>
	<i>w tym: wydatki bieżące, w szczególności:</i>	2 355 375,35
	*wydatki jednostek budżetowych, w tym na:	2 274 781,23
	-wynagrodzenia i składki on nich naliczane	1 802 691,84
	- wynagrodzenia osobowe pracowników	1 401 062,58
	- dodatkowe wynagrodzenia roczne	100 051,42
	- składki na ubezpieczenia społeczne	262 349,68
	- składki na Fundusz Pracy oraz Solidarnościowy Fundusz Wsparcia Osób Niepełnosprawnych	26 597,16
	- wynagrodzenia bezosobowe	12 631,00
	-wydatki związane z realizacją ich statutowych zadań	472 089,39
	- zakup materiałów i wyposażenia	83 578,72
	- zakup środków żywności	763,73
	- zakup środków dydaktycznych i książek	4 575,55
	- zakup energii	10 355,69
	- zakup usług remontowych	3 393,60
	- zakup usług zdrowotnych	950,00
	- zakup usług pozostałych	59 205,45
	- zakup usług przez jednostki samorządu terytorialnego od innych jednostek samorządu terytorialnego	205 547,22
	- opłaty z tytułu zakupu usług telekomunikacyjnych	4 869,10
	- podróże służbowe krajowe	612,68
	- różne opłaty i składki	2 196,00
	- odpisy na zakładowy fundusz świadczeń socjalnych	85 456,64
	- opłaty na rzecz budżetów jednostek samorządu terytorialnego	4 963,20
	- szkolenia pracowników niebędących członkami korpusu służby cywilnej	5 621,81
	świadczenia na rzecz osób fizycznych	80 594,12
	- wydatki osobowe niezaliczane do wynagrodzeń	80 594,12
<b>Rozdz. 80110</b>	<b>Gimnazja</b>	<b>264 117,43</b>
	<i>w tym: wydatki bieżące, w szczególności:</i>	264 117,43
	*wydatki jednostek budżetowych, w tym na:	258 333,21
	-wynagrodzenia i składki on nich naliczane	230 933,21
	- wynagrodzenia osobowe pracowników	164 755,46
	- dodatkowe wynagrodzenia roczne	28 078,41
	- składki na ubezpieczenia społeczne	33 960,11
	- składki na Fundusz Pracy oraz Solidarnościowy Fundusz Wsparcia Osób Niepełnosprawnych	4 139,23
	-wydatki związane z realizacją ich statutowych zadań	27 400,00
	- zakup materiałów i wyposażenia	1 515,37
	- zakup energii	5 693,79
	- zakup usług pozostałych	4 044,52
	- podróże służbowe krajowe	25,08
	- odpisy na zakładowy fundusz świadczeń socjalnych	16 121,24
	*świadczenia na rzecz osób fizycznych	5 784,22
	- wydatki osobowe niezaliczane do wynagrodzeń	5 784,22
<b>Rozdz. 80113</b>	<b>Dowożenie uczniów do szkół</b>	<b>191 671,01</b>

	<i>w tym: wydatki bieżące, w szczególności:</i>	191 671,01
	*wydatki jednostek budżetowych, w tym na:	191 671,01
	-wynagrodzenia i składki on nich naliczane	12 874,00
	- składki na ubezpieczenia społeczne	1 957,40
	- wynagrodzenia bezosobowe	10 916,60
	-wydatki związane z realizacją ich statutowych zadań	178 797,01
	- zakup usług pozostałych	178 797,01
<b>Rozdz. 80146</b>	<b>Dokształcanie i doskonalenie nauczycieli</b>	<b>29 255,18</b>
	<i>w tym: wydatki bieżące, w szczególności:</i>	29 255,18
	*wydatki jednostek budżetowych, w tym na:	29 255,18
	-wydatki związane z realizacją ich statutowych zadań	29 255,18
	- zakup materiałów i wyposażenia	2 130,00
	- zakup usług pozostałych	7 288,00
	- szkolenia pracowników niebędących członkami korpusu służby cywilnej	19 837,18
<b>Rozdz. 80148</b>	<b>Stółki szkolne i przedszkolne</b>	<b>609 594,59</b>
	<i>w tym: wydatki bieżące, w szczególności:</i>	609 594,59
	*wydatki jednostek budżetowych, w tym na:	607 395,45
	-wynagrodzenia i składki on nich naliczane	513 034,53
	- wynagrodzenia osobowe pracowników	397 897,67
	- dodatkowe wynagrodzenia roczne	28 866,35
	- składki na ubezpieczenia społeczne	70 842,99
	- składki na Fundusz Pracy oraz Solidarnościowy Fundusz Wsparcia Osób Niepełnosprawnych	6 175,52
	- wynagrodzenia bezosobowe	9 252,00
	-wydatki związane z realizacją ich statutowych zadań	94 360,92
	- zakup materiałów i wyposażenia	20 270,69
	- zakup energii	13 397,20
	- zakup usług remontowych	11 580,77
	- zakup usług zdrowotnych	335,00
	- zakup usług pozostałych	24 796,39
	- podróże służbowe krajowe	1 136,98
	- odpisy na zakładowy fundusz świadczeń socjalnych	18 256,09
	- opłaty na rzecz budżetów jednostek samorządu terytorialnego	2 675,60
	- szkolenia pracowników niebędących członkami korpusu służby cywilnej	1 912,20
	*świadczenia na rzecz osób fizycznych	2 199,14
	- wydatki osobowe niezaliczane do wynagrodzeń	2 199,14
<b>Rozdz. 80149</b>	<b>Realizacja zadań wymagających stosowania specjalnej organizacji nauki i metod pracy dla dzieci w przedszkolach, oddziałach przedszkolnych w szkołach podstawowych i innych formach wychowania przedszkolnego</b>	<b>62 557,95</b>
	<i>w tym: wydatki bieżące, w szczególności:</i>	62 557,95
	*wydatki jednostek budżetowych, w tym na:	62 557,95
	-wynagrodzenia i składki on nich naliczane	61 558,57
	- wynagrodzenia osobowe pracowników	51 608,23
	- składki na ubezpieczenia społeczne	8 932,17
	- składki na Fundusz Pracy oraz Solidarnościowy Fundusz Wsparcia Osób Niepełnosprawnych	1 018,17
	-wydatki związane z realizacją ich statutowych zadań	999,38
	- zakup materiałów i wyposażenia	999,38

<b>Rozdz. 80150</b>	<b>Realizacja zadań wymagających stosowania specjalnej organizacji nauki i metod pracy dla dzieci i młodzieży w szkołach podstawowych</b>	<b>96 721,10</b>
	<i>w tym: wydatki bieżące, w szczególności:</i>	96 721,10
	*wydatki jednostek budżetowych, w tym na:	96 721,10
	-wynagrodzenia i składki on nich naliczane	83 377,76
	- wynagrodzenia osobowe pracowników	69 586,75
	- składki na ubezpieczenia społeczne	12 086,19
	- składki na Fundusz Pracy oraz Solidarnościowy Fundusz Wsparcia Osób Niepełnosprawnych	1 704,82
	-wydatki związane z realizacją ich statutowych zadań	13 343,34
	- zakup materiałów i wyposażenia	8 222,54
	- zakup środków dydaktycznych i książek	4 655,80
	- zakup usług pozostałych	165,00
	- szkolenia pracowników niebędących członkami korpusu służby cywilnej	300,00
<b>Rozdz. 80152</b>	<b>Realizacja zadań wymagających stosowania specjalnej organizacji nauki i metod pracy dla dzieci i młodzieży w gimnazjach, klasach dotychczasowego gimnazjum prowadzonych w szkołach innego typu, liceach ogólnokształcących, technikach, szkołach policealnych, branżowych szkołach I i II stopnia i klasach dotychczasowej zasadniczej szkoły zawodowej prowadzonych w branżowych szkołach I stopnia oraz szkołach artystycznych</b>	<b>28 495,75</b>
	<i>w tym: wydatki bieżące, w szczególności:</i>	28 495,75
	*wydatki jednostek budżetowych, w tym na:	28 495,75
	-wynagrodzenia i składki on nich naliczane	26 534,17
	- wynagrodzenia osobowe pracowników	22 178,34
	- składki na ubezpieczenia społeczne	3 812,47
	- składki na Fundusz Pracy oraz Solidarnościowy Fundusz Wsparcia Osób Niepełnosprawnych	543,36
	-wydatki związane z realizacją ich statutowych zadań	1 961,58
	- zakup środków dydaktycznych i książek	1 961,58
<b>Rozdz. 80153</b>	<b>Zapewnienie uczniom prawa do bezpłatnego dostępu do podręczników, materiałów edukacyjnych lub materiałów ćwiczeniowych</b>	<b>31 092,95</b>
	<i>w tym: wydatki bieżące, w szczególności:</i>	31 092,95
	*wydatki jednostek budżetowych, w tym na:	31 092,95
	-wydatki związane z realizacją ich statutowych zadań	31 092,95
	- zwrot niewykorzystanych dotacji oraz płatności	89,10
	- zakup materiałów i wyposażenia	306,96
	- zakup środków dydaktycznych i książek	30 696,89
<b>Rozdz. 80195</b>	<b>Pozostała działalność</b>	<b>43 158,07</b>
	<i>w tym: wydatki bieżące, w szczególności:</i>	43 158,07
	*wydatki jednostek budżetowych, w tym na:	43 158,07
	-wydatki związane z realizacją ich statutowych zadań	42 558,07
	- nagrody konkursowe	684,62
	- zakup materiałów i wyposażenia	30 976,85
	- zakup środków żywności	669,70
	- zakup usług remontowych	1 642,85
	- zakup usług pozostałych	7 974,39

		- opłaty z tytułu zakupu usług telekomunikacyjnych	599,65
		- różne opłaty i składki	10,01
		-wynagrodzenia i składki on nich naliczane	600,00
		- wynagrodzenia bezosobowe	600,00
<b><u>Dział</u></b>	<b><u>851</u></b>	<b><u>OCHRONA ZDROWIA</u></b>	<b><u>191 533,53</u></b>
<b>Rozdz.</b>	<b>85149</b>	<b>Programy profilaktyki zdrowotnej</b>	<b>16 800,00</b>
		<i>w tym: wydatki bieżące, w szczególności:</i>	16 800,00
		*dotacje na zadania bieżące	16 800,00
		- dotacja celowa przekazana z budżetu jednostki samorządu terytorialnego na dofinansowanie realizacji zadań w zakresie programów polityki zdrowotnej	16 800,00
<b>Rozdz.</b>	<b>85153</b>	<b>Przeciwdziałanie narkomanii</b>	<b>1 000,00</b>
		<i>w tym: wydatki bieżące, w szczególności:</i>	1 000,00
		*wydatki jednostek budżetowych, w tym na:	1 000,00
		-wydatki związane z realizacją ich statutowych zadań	1 000,00
		- zakup usług pozostałych	1 000,00
<b>Rozdz.</b>	<b>85154</b>	<b>Przeciwdziałanie alkoholizmowi</b>	<b>83 733,53</b>
		<i>w tym: wydatki bieżące, w szczególności:</i>	83 733,53
		*wydatki jednostek budżetowych, w tym na:	14 303,53
		-wynagrodzenia i składki on nich naliczane	7 080,00
		- wynagrodzenia bezosobowe	7 080,00
		-wydatki związane z realizacją ich statutowych zadań	7 223,53
		- zakup materiałów i wyposażenia	5 555,54
		- zakup usług pozostałych	1 287,99
		-koszty postępowania sądowego i prokuratorskiego	380,00
		*dotacje na zadania bieżące	69 430,00
		- dotacje celowe z budżetu jednostki samorządu terytorialnego, udzielone w trybie art. 221 ustawy, na finansowanie lub dofinansowanie zadań zleconych do realizacji organizacjom prowadzącym działalność pożytku publicznego	49 730,00
		-dotacja celowa z budżetu dla pozostałych jednostek zaliczanych do sektora finansów publicznych	19 700,00
<b>Rozdz.</b>	<b>85195</b>	<b>Pozostała działalność</b>	<b>90 000,00</b>
		<i>w tym: wydatki bieżące, w szczególności:</i>	90 000,00
		*dotacje na zadania bieżące	90 000,00
		- dotacje celowe z budżetu jednostki samorządu terytorialnego, udzielone w trybie art. 221 ustawy, na finansowanie lub dofinansowanie zadań zleconych do realizacji organizacjom prowadzącym działalność pożytku publicznego	90 000,00
<b><u>Dział</u></b>	<b><u>852</u></b>	<b><u>POMOC SPOŁECZNA</u></b>	<b><u>1 630 300,83</u></b>
<b>Rozdz.</b>	<b>85202</b>	<b>Domy pomocy społecznej</b>	<b>523 958,41</b>
		<i>w tym: wydatki bieżące, w szczególności:</i>	523 958,41
		*wydatki jednostek budżetowych, w tym na:	523 958,41
		- wydatki związane z realizacją ich statutowych zadań	523 958,41
		- zakup usług przez jednostki samorządu terytorialnego od innych jednostek samorządu terytorialnego	523 958,41

<b>Rozdz. 85205</b>	<b>Zadania w zakresie przeciwdziałania przemocy w rodzinie</b>	<b>150,00</b>
	<i>w tym: wydatki bieżące, w szczególności:</i>	150,00
	*wydatki jednostek budżetowych, w tym na:	150,00
	- wydatki związane z realizacją ich statutowych zadań	150,00
	- szkolenia pracowników niebędących członkami korpusu służby cywilnej	150,00
<b>Rozdz. 85213</b>	<b>Składki na ubezpieczenie zdrowotne opłacane za osoby pobierające niektóre świadczenia z pomocy społecznej oraz za osoby uczestniczące w zajęciach w centrum integracji społecznej</b>	<b>15 310,60</b>
	<i>w tym: wydatki bieżące, w szczególności:</i>	15 310,60
	*wydatki jednostek budżetowych, w tym na:	15 310,60
	- wydatki związane z realizacją ich statutowych zadań	15 310,60
	- składki na ubezpieczenie zdrowotne	15 310,60
<b>Rozdz. 85214</b>	<b>Zasilki i pomoc w naturze oraz składki na ubezpieczenia emerytalne i rentowe</b>	<b>158 580,35</b>
	<i>w tym: wydatki bieżące, w szczególności:</i>	158 580,35
	*świadczenia na rzecz osób fizycznych	158 580,35
	- świadczenia społeczne	158 580,35
<b>Rozdz. 85215</b>	<b>Dodatki mieszkaniowe</b>	<b>12 002,27</b>
	<i>w tym: wydatki bieżące, w szczególności:</i>	12 002,27
	*wydatki jednostek budżetowych, w tym na:	12,05
	- wydatki związane z realizacją ich statutowych zadań	12,05
	- zakup materiałów i wyposażenia	12,05
	*świadczenia na rzecz osób fizycznych	11 990,22
	- świadczenia społeczne	11 990,22
<b>Rozdz. 85216</b>	<b>Zasilki stałe</b>	<b>179 551,36</b>
	<i>w tym: wydatki bieżące, w szczególności:</i>	179 551,36
	*świadczenia na rzecz osób fizycznych	179 551,36
	- świadczenia społeczne	179 551,36
<b>Rozdz. 85219</b>	<b>Ośrodki pomocy społecznej</b>	<b>582 381,73</b>
	<i>w tym: wydatki bieżące, w szczególności:</i>	582 381,73
	*wydatki jednostek budżetowych, w tym na:	576 406,48
	- wynagrodzenia i składki od nich naliczane	479 819,88
	- wynagrodzenia osobowe pracowników	371 300,78
	- dodatkowe wynagrodzenia roczne	24 191,71
	- składki na ubezpieczenia społeczne	67 925,41
	- składki na Fundusz Pracy oraz Solidarnościowy Fundusz Wsparcia Osób Niepełnosprawnych	7 278,58
	- wynagrodzenia bezosobowe	9 123,40
	- wydatki związane z realizacją ich statutowych zadań	96 586,60
	- zakup materiałów i wyposażenia	13 341,71
	- zakup środków żywności	410,12
	- zakup energii	4 325,11
	- zakup usług zdrowotnych	264,00
	- zakup usług pozostałych	48 205,62
	- opłaty z tytułu zakupu usług telekomunikacyjnych	2 774,12

	- podróże służbowe krajowe	8 680,47
	- różne opłaty i składki	648,00
	- odpisy na zakładowy fundusz świadczeń socjalnych	9 350,70
	- podatek od nieruchomości	1 574,00
	- opłaty na rzecz budżetów jednostek samorządu terytorialnego	2 026,75
	- szkolenia pracowników niebędących członkami korpusu służby cywilnej	4 986,00
	*świadczenia na rzecz osób fizycznych	5 975,25
	- wydatki osobowe niezaliczane do wynagrodzeń	5 975,25
<b>Rozdz.</b>	<b>85230 Pomoc w zakresie dożywiania</b>	<b>74 889,00</b>
	<i>w tym: wydatki bieżące, w szczególności:</i>	74 889,00
	*świadczenia na rzecz osób fizycznych	74 889,00
	- świadczenia społeczne	74 889,00
<b>Rozdz.</b>	<b>85295 Pozostała działalność</b>	<b>83 477,11</b>
	<i>w tym: wydatki bieżące, w szczególności:</i>	83 477,11
	*wydatki jednostek budżetowych, w tym na:	65 562,29
	- wydatki związane z realizacją ich statutowych zadań	65 562,29
	- zakup materiałów i wyposażenia	6 397,97
	- zakup usług pozostałych	2 674,28
	- zakup usług przez jednostki samorządu terytorialnego od innych jednostek samorządu terytorialnego	56 490,04
	*świadczenia na rzecz osób fizycznych	17 914,82
	- wydatki osobowe niezliczone do wynagrodzeń	1 149,92
	- świadczenia społeczne	16 764,90
<b>Dział</b>	<b>854 EDUKACYJNA OPIEKA WYCHOWAWCZA</b>	<b>259 225,01</b>
<b>Rozdz.</b>	<b>85401 Świetlice szkolne</b>	<b>244 388,41</b>
	<i>w tym: wydatki bieżące, w szczególności:</i>	244 388,41
	*wydatki jednostek budżetowych, w tym na:	231 105,53
	- wynagrodzenia i składki od nich naliczane	217 854,87
	- wynagrodzenia osobowe pracowników	167 813,23
	- dodatkowe wynagrodzenia roczne	12 723,54
	- składki na ubezpieczenia społeczne	32 905,36
	- składki na Fundusz Pracy oraz Solidarnościowy Fundusz Wsparcia Osób Niepełnosprawnych	4 412,74
	- wydatki związane z realizacją ich statutowych zadań	13 250,66
	- zakup materiałów i wyposażenia	3 937,00
	- zakup usług pozostałych	141,18
	- podróże służbowe krajowe	25,08
	- odpisy na zakładowy fundusz świadczeń socjalnych	9 147,40
	*świadczenia na rzecz osób fizycznych	13 282,88
	- wydatki osobowe niezaliczane do wynagrodzeń	13 282,88
<b>Rozdz.</b>	<b>85415 Pomoc materialna dla uczniów</b>	<b>14 681,60</b>
	<i>w tym: wydatki bieżące, w szczególności:</i>	14 681,60
	*świadczenia na rzecz osób fizycznych	14 681,60
	- stypendia dla uczniów	14 681,60
<b>Rozdz.</b>	<b>85446 Doksztalcanie i doskonalenie nauczycieli</b>	<b>155,00</b>

		<i>w tym: wydatki bieżące, w szczególności:</i>	155,00
		*wydatki jednostek budżetowych, w tym na:	155,00
		- wydatki związane z realizacją ich statutowych zadań	155,00
		- zakup usług pozostałych	155,00
<b><u>Dział</u></b>	<b><u>855</u></b>	<b><u>RODZINA</u></b>	<b><u>7 066 644,04</u></b>
<b>Rozdz.</b>	<b>85501</b>	<b>Świadczenie wychowawcze</b>	<b>4 797 319,46</b>
		<i>w tym: wydatki bieżące, w szczególności:</i>	4 797 319,46
		*wydatki jednostek budżetowych, w tym na:	62 576,16
		- wynagrodzenia i składki od nich naliczane	52 647,36
		- wynagrodzenia osobowe pracowników	41 885,41
		- dodatkowe wynagrodzenia roczne	2 100,00
		- składki na ubezpieczenia społeczne	7 821,78
		- składki na Fundusz Pracy oraz Solidarnościowy Fundusz Wsparcia Osób Niepełnosprawnych	840,17
		- wydatki związane z realizacją ich statutowych zadań	9 928,80
		- zwrot dotacji oraz płatności wykorzystanych niezgodnie z przeznaczeniem lub wykorzystanych z naruszeniem procedur, o których mowa w art. 184 ustawy, pobranych nienależnie lub w nadmiernej wysokości	500,00
		- zakup materiałów i wyposażenia	1 197,09
		- zakup usług pozostałych	6 663,31
		- odpisy na zakładowy fundusz świadczeń socjalnych	1 246,76
		- pozostałe odsetki	6,64
		- szkolenia pracowników niebędących członkami korpusu służby cywilnej	315,00
		*świadczenia na rzecz osób fizycznych	4 734 743,30
		- wydatki osobowe niezaliczane do wynagrodzeń	520,00
		- świadczenia społeczne	4 734 223,30
<b>Rozdz.</b>	<b>85502</b>	<b>Świadczenia rodzinne, świadczenie z funduszu alimentacyjnego oraz składki na ubezpieczenia emerytalne i rentowe z ubezpieczenia społecznego</b>	<b>1 913 402,06</b>
		<i>w tym: wydatki bieżące, w szczególności:</i>	1 913 402,06
		*wydatki jednostek budżetowych, w tym na:	160 811,52
		- wynagrodzenia i składki od nich naliczane	154 144,95
		- wynagrodzenia osobowe pracowników	35 001,71
		- dodatkowe wynagrodzenia roczne	3 400,00
		- składki na ubezpieczenia społeczne	114 843,24
		- składki na Fundusz Pracy oraz Solidarnościowy Fundusz Wsparcia Osób Niepełnosprawnych	900,00
		- wydatki związane z realizacją ich statutowych zadań	6 666,57
		- zwrot dotacji oraz płatności wykorzystanych niezgodnie z przeznaczeniem lub wykorzystanych z naruszeniem procedur, o których mowa w art. 184 ustawy, pobranych nienależnie lub w nadmiernej wysokości	298,54
		- zakup materiałów i wyposażenia	840,86
		- zakup usług pozostałych	4 662,85
		- pozostałe odsetki	10,35
		- szkolenia pracowników niebędących członkami korpusu służby cywilnej	853,97
		*świadczenia na rzecz osób fizycznych	1 752 590,54
		- świadczenia społeczne	1 752 590,54
<b>Rozdz.</b>	<b>85503</b>	<b>Karta Dużej Rodziny</b>	<b>588,06</b>

	<i>w tym: wydatki bieżące, w szczególności:</i>	588,06
	*wydatki jednostek budżetowych, w tym na:	588,06
	- wydatki związane z realizacją ich statutowych zadań	588,06
	- zakup materiałów i wyposażenia	588,06
<b>Rozdz.</b>	<b>85504 Wspieranie rodziny</b>	<b>242 070,39</b>
	<i>w tym: wydatki bieżące, w szczególności:</i>	242 070,39
	*wydatki jednostek budżetowych, w tym na:	25 170,39
	- wynagrodzenia i składki od nich naliczane	23 721,90
	- składki na ubezpieczenia społeczne	184,50
	- wynagrodzenia bezosobowe	23 537,40
	- wydatki związane z realizacją ich statutowych zadań	1 448,49
	- zakup materiałów i wyposażenia	834,00
	- zakup usług pozostałych	614,00
	- pozostałe odsetki	0,49
	*świadczenia na rzecz osób fizycznych	216 900,00
	- świadczenia społeczne	216 900,00
<b>Rozdz.</b>	<b>85508 Rodziny zastępcze</b>	<b>100 849,02</b>
	<i>w tym: wydatki bieżące, w szczególności:</i>	100 849,02
	*wydatki jednostek budżetowych, w tym na:	100 849,02
	- wydatki związane z realizacją ich statutowych zadań	100 849,02
	- zakup usług przez jednostki samorządu terytorialnego od innych jednostek samorządu terytorialnego	100 849,02
<b>Rozdz.</b>	<b>85513 Składki na ubezpieczenie zdrowotne opłacane za osoby pobierające niektóre świadczenia rodzinne, zgodnie z przepisami ustawy o świadczeniach rodzinnych oraz za osoby pobierające zasiłki dla opiekunów, zgodnie z przepisami ustawy z dnia 4 kwietnia 2014 r. o ustaleniu i wypłacie zasiłków dla opiekunów</b>	<b>12 415,05</b>
	<i>w tym: wydatki bieżące, w szczególności:</i>	12 415,05
	*wydatki jednostek budżetowych, w tym na:	12 415,05
	- wydatki związane z realizacją ich statutowych zadań	12 415,05
	- składki na ubezpieczenie zdrowotne	12 415,05
<b><u>Dział</u></b>	<b><u>900 GOSPODARKA KOMUNALNA I OCHRONA ŚRODOWISKA</u></b>	<b><u>1 753 655,70</u></b>
<b>Rozdz.</b>	<b>90001 Gospodarka ściekowa i ochrona wód</b>	<b>1 299,27</b>
	<i>w tym: wydatki bieżące, w szczególności:</i>	1 299,27
	*wydatki jednostek budżetowych, w tym na:	1 299,27
	- wydatki związane z realizacją ich statutowych zadań	1 299,27
	- zakup usług pozostałych	990,27
	- różne opłaty i składki	309,00
<b>Rozdz.</b>	<b>90002 Gospodarka odpadami</b>	<b>1 305 835,06</b>
	<i>w tym: wydatki bieżące, w szczególności:</i>	1 305 835,06
	*wydatki jednostek budżetowych, w tym na:	1 305 835,06
	- wynagrodzenia i składki on nich naliczane	65 768,95
	- wynagrodzenia osobowe pracowników	52 003,00
	- dodatkowe wynagrodzenia roczne	2 056,54
	- wynagrodzenia agencyjno- prowizyjne	2 146,00
	- składki na ubezpieczenia społeczne	8 823,18



	- składki na Fundusz Pracy oraz Solidarnościowy Fundusz Wsparcia Osób Niepełnosprawnych	740,23
	- wydatki związane z realizacją ich statutowych zadań	1 240 066,11
	- zakup materiałów i wyposażenia	6 334,50
	- zakup usług zdrowotnych	77,00
	- zakup usług pozostałych	1 229 814,73
	- różne opłaty i składki	684,71
	- odpisy na zakładowy fundusz świadczeń socjalnych	2 181,83
	- koszty postępowania sądowego i prokuratorskiego	270,11
	- szkolenia pracowników niebędących członkami korpusu służby cywilnej	703,23
<b>Rozdz.</b>	<b>90004 Utrzymanie zieleni w miastach i gminach</b>	<b>34 207,81</b>
	<i>w tym: wydatki bieżące, w szczególności:</i>	34 207,81
	*wydatki jednostek budżetowych, w tym na:	34 207,81
	- wynagrodzenia i składki on nich naliczane	183,00
	- wynagrodzenia bezosobowe	183,00
	- wydatki związane z realizacją ich statutowych zadań	34 024,81
	- zakup materiałów i wyposażenia	5 490,04
	- zakup usług pozostałych	28 534,77
<b>Rozdz.</b>	<b>90005 Ochrona powietrza atmosferycznego i klimatu</b>	<b>5 904,00</b>
	<i>w tym: wydatki bieżące, w szczególności:</i>	5 904,00
	*wydatki jednostek budżetowych, w tym na:	5 904,00
	- wydatki związane z realizacją ich statutowych zadań	5 904,00
	- zakup usług pozostałych	5 904,00
<b>Rozdz.</b>	<b>90013 Schroniska dla zwierząt</b>	<b>35 090,78</b>
	<i>w tym: wydatki bieżące, w szczególności:</i>	35 090,78
	*wydatki jednostek budżetowych, w tym na:	35 090,78
	- wydatki związane z realizacją ich statutowych zadań	35 090,78
	- zakup materiałów i wyposażenia	175,76
	- zakup usług pozostałych	34 915,02
<b>Rozdz.</b>	<b>90015 Oświetlenie ulic, placów i dróg</b>	<b>345 253,16</b>
	<i>w tym: wydatki bieżące, w szczególności:</i>	345 253,16
	*wydatki jednostek budżetowych, w tym na:	345 253,16
	- wydatki związane z realizacją ich statutowych zadań	345 253,16
	- zakup energii	151 073,24
	- zakup usług pozostałych	194 179,92
<b>Rozdz.</b>	<b>90026 Pozostałe działania związane z gospodarką odpadami</b>	<b>18 495,48</b>
	<i>w tym: wydatki bieżące, w szczególności:</i>	18 495,48
	*wydatki jednostek budżetowych, w tym na:	18 495,48
	- wydatki związane z realizacją ich statutowych zadań	18 495,48
	- zakup usług pozostałych	18 495,48
<b>Rozdz.</b>	<b>90095 Pozostała działalność</b>	<b>7 570,14</b>
	<i>w tym: wydatki bieżące, w szczególności:</i>	7 570,14
	*wydatki jednostek budżetowych, w tym na:	7 570,14
	- wynagrodzenia i składki on nich naliczane	1 430,00
	- wynagrodzenia bezosobowe	1 430,00

		-wydatki związane z realizacją ich statutowych zadań	6 140,14
		- zakup materiałów i wyposażenia	2 790,85
		- zakup usług pozostałych	2 530,11
		- opłaty z tytułu zakupu usług telekomunikacyjnych	819,18
<b><u>Dział</u></b>	<b><u>921</u></b>	<b><u>KULTURA I OCHRONA DZIEDZICTWA NARODOWEGO</u></b>	<b><u>562 541,73</u></b>
<b>Rozdz.</b>	<b>92109</b>	<b>Domy i ośrodki kultury, świetlice i kluby</b>	<b>277 369,14</b>
		<i>w tym: wydatki bieżące, w szczególności:</i>	277 369,14
		*dotacje na zadania bieżące	277 369,14
		- dotacja podmiotowa z budżetu dla samorządowej instytucji kultury	277 369,14
<b>Rozdz.</b>	<b>92116</b>	<b>Biblioteki</b>	<b>252 822,59</b>
		<i>w tym: wydatki bieżące, w szczególności:</i>	252 822,59
		*dotacje na zadania bieżące	252 822,59
		- dotacja podmiotowa z budżetu dla samorządowej instytucji kultury	252 822,59
<b>Rozdz.</b>	<b>92120</b>	<b>Ochrona zabytków i opieka nad zabytkami</b>	<b>17 500,00</b>
		<i>w tym: wydatki bieżące, w szczególności:</i>	17 500,00
		*wydatki jednostek budżetowych, w tym na:	17 500,00
		-wydatki związane z realizacją ich statutowych zadań	17 500,00
		- zakup usług remontowych	17 500,00
<b>Rozdz.</b>	<b>92195</b>	<b>Pozostała działalność</b>	<b>14 850,00</b>
		<i>w tym: wydatki bieżące, w szczególności:</i>	14 850,00
		*dotacje na zadania bieżące	14 850,00
		- dotacje celowe z budżetu jednostki samorządu terytorialnego, udzielone w trybie art. 221 ustawy, na finansowanie lub dofinansowanie zadań zleconych do realizacji organizacjom prowadzącym działalność pożytku publicznego	14 850,00
<b><u>Dział</u></b>	<b><u>926</u></b>	<b><u>KULTURA FIZYCZNA</u></b>	<b><u>203 844,01</u></b>
<b>Rozdz.</b>	<b>92601</b>	<b>Obiekty sportowe</b>	<b>60 744,01</b>
		<i>w tym: wydatki bieżące, w szczególności:</i>	60 744,01
		*wydatki jednostek budżetowych, w tym na:	60 744,01
		- wynagrodzenia i składki od nich naliczane	11 356,88
		- składki na ubezpieczenia społeczne	1 302,08
		- wynagrodzenia bezosobowe	10 054,80
		- wydatki związane z realizacją ich statutowych zadań	49 387,13
		- zakup materiałów i wyposażenia	9 000,00
		- zakup energii	38 704,21
		- zakup usług pozostałych	1 682,92
<b>Rozdz.</b>	<b>92605</b>	<b>Zadania w zakresie kultury fizycznej</b>	<b>143 100,00</b>

w tym: wydatki bieżące, w szczególności:	143 100,00
*dotacje na zadania bieżące	143 100,00
- dotacje celowe z budżetu jednostki samorządu terytorialnego, udzielone w trybie art. 221 ustawy, na finansowanie lub dofinansowanie zadań zleconych do realizacji organizacjom prowadzącym działalność pożytku publicznego	143 100,00

<b>RAZEM</b>	<b>25 837 402,94</b>
--------------	----------------------

### 3. WYDATKI PLACÓWEK OŚWIATOWYCH W ZESTAWIENIU ROZDZIAŁÓW KLASYFIKACJI BUDŻETOWEJ

Wykonanie wydatków podległych placówek oświatowych w poszczególnych rozdziałach klasyfikacji budżetowej za 2019 rok przedstawia poniższe zestawienie:

<b>SZKOŁA PODSTAWOWA IM. POWSTAŃCÓW ŚL. W NĘDZY</b>	<b>4 551 946,84</b>
---	---------------------

<b>Dział</b>	<b>801</b>	<b>OŚWIATA I WYCHOWANIE</b>	<b>4 387 568,81</b>
--------------	------------	-----------------------------	---------------------

<b>Rozdz.</b>	<b>80101</b>	<b>Szkoły podstawowe</b>	<b>3 797 489,90</b>
---------------	--------------	--------------------------	---------------------

w tym: wydatki bieżące, w szczególności:	3 797 489,90
*wydatki jednostek budżetowych, w tym na:	3 650 792,56
-wynagrodzenia i składki on nich naliczane	3 170 299,62
- wynagrodzenia osobowe pracowników	2 473 414,98
- dodatkowe wynagrodzenia roczne	164 544,71
- składki na ubezpieczenia społeczne	459 537,96
- składki na Fundusz Pracy oraz Solidarnościowy Fundusz Wsparcia Osób Niepełnosprawnych	45 685,08
- wynagrodzenia bezosobowe	27 116,89
-wydatki związane z realizacją ich statutowych zadań	480 492,94
- nagrody konkursowe	54,79
- zakup materiałów i wyposażenia	147 571,66
- zakup środków żywności	127,94
- zakup środków dydaktycznych i książek	1 279,46
- zakup energii	19 240,01
- zakup usług remontowych	55 161,28
- zakup usług zdrowotnych	1 460,00
- zakup usług pozostałych	98 500,27
- opłaty z tytułu zakupu usług telekomunikacyjnych	3 894,02
- podróże służbowe krajowe	1 362,87
- różne opłaty i składki	6 900,00
- odpisy na zakładowy fundusz świadczeń socjalnych	132 587,03
- opłaty na rzecz budżetów jednostek samorządu terytorialnego	3 744,00
- szkolenia pracowników niebędących członkami korpusu służby cywilnej	8 609,61
*świadczenia na rzecz osób fizycznych	146 697,34
- wydatki osobowe niezliczone do wynagrodzeń	146 697,34

<b>Rozdz.</b>	<b>80110</b>	<b>Gimnazja</b>	<b>264 117,43</b>
---------------	--------------	-----------------	-------------------

w tym: wydatki bieżące, w szczególności:	264 117,43
*wydatki jednostek budżetowych, w tym na:	258 333,21

-wynagrodzenia i składki on nich naliczane	230 933,21
- wynagrodzenia osobowe pracowników	164 755,46
- dodatkowe wynagrodzenia roczne	28 078,41
- składki na ubezpieczenia społeczne	33 960,11
- składki na Fundusz Pracy oraz Solidarnościowy Fundusz Wsparcia Osób Niepełnosprawnych	4 139,23
-wydatki związane z realizacją ich statutowych zadań	27 400,00
- zakup materiałów i wyposażenia	1 515,37
- zakup energii	5 693,79
- zakup usług pozostałych	4 044,52
- podróże służbowe krajowe	25,08
- odpisy na zakładowy fundusz świadczeń socjalnych	16 121,24
*świadczenia na rzecz osób fizycznych	5 784,22
- wydatki osobowe niezaliczane do wynagrodzeń	5 784,22
<b>Rozdz. 80146 Doksztalcanie i doskonalenie nauczycieli</b>	<b>17 367,37</b>
<i>w tym: wydatki bieżące, w szczególności:</i>	17 367,37
*wydatki jednostek budżetowych, w tym na:	17 367,37
-wydatki związane z realizacją ich statutowych zadań	17 367,37
- zakup materiałów i wyposażenia	2 130,00
- zakup usług pozostałych	4 950,00
- szkolenia pracowników niebędących członkami korpusu służby cywilnej	10 287,37
<b>Rozdz. 80148 Stołówki szkolne i przedszkolne</b>	<b>163 399,95</b>
<i>w tym: wydatki bieżące, w szczególności:</i>	163 399,95
*wydatki jednostek budżetowych, w tym na:	162 972,61
-wynagrodzenia i składki on nich naliczane	134 415,28
- wynagrodzenia osobowe pracowników	104 956,01
- dodatkowe wynagrodzenia roczne	8 604,69
- składki na ubezpieczenia społeczne	19 508,02
- składki na Fundusz Pracy oraz Solidarnościowy Fundusz Wsparcia Osób Niepełnosprawnych	1 346,56
-wydatki związane z realizacją ich statutowych zadań	28 557,33
- zakup materiałów i wyposażenia	3 208,94
- zakup energii	4 287,31
- zakup usług remontowych	11 290,77
- zakup usług zdrowotnych	160,00
- zakup usług pozostałych	4 956,51
- odpisy na zakładowy fundusz świadczeń socjalnych	4 363,80
-opłaty na rzecz budżetów jednostek samorządu terytorialnego	290,00
*świadczenia na rzecz osób fizycznych	427,34
- wydatki osobowe niezaliczane do wynagrodzeń	427,34
<b>Rozdz. 80150 Realizacja zadań wymagających stosowania specjalnej organizacji nauki i metod pracy dla dzieci i młodzieży w szkołach podstawowych</b>	<b>75 416,27</b>
<i>w tym: wydatki bieżące, w szczególności:</i>	75 416,27
*wydatki jednostek budżetowych, w tym na:	75 416,27
-wynagrodzenia i składki on nich naliczane	62 072,93
- wynagrodzenia osobowe pracowników	51 799,54
- składki na ubezpieczenia społeczne	9 004,33
- składki na Fundusz Pracy oraz Solidarnościowy Fundusz Wsparcia Osób Niepełnosprawnych	1 269,06
-wydatki związane z realizacją ich statutowych zadań	13 343,34

	- zakup materiałów i wyposażenia	8 222,54
	- zakup środków dydaktycznych i książek	4 655,80
	- zakup usług pozostałych	165,00
	- szkolenia pracowników niebędących członkami korpusu służby cywilnej	300,00
<b>Rozdz.</b>	<b>80152 Realizacja zadań wymagających stosowania specjalnej organizacji nauki i metod pracy dla dzieci i młodzieży w gimnazjach, klasach dotychczasowego gimnazjum prowadzonych w szkołach innego typu, liceach ogólnokształcących, technikach, szkołach policealnych, branżowych szkołach I i II stopnia i klasach dotychczasowej zasadniczej szkoły zawodowej prowadzonych w branżowych szkołach I stopnia oraz szkołach artystycznych</b>	<b>28 495,75</b>
	<i>w tym: wydatki bieżące, w szczególności:</i>	28 495,75
	*wydatki jednostek budżetowych, w tym na:	28 495,75
	-wynagrodzenia i składki on nich naliczane	26 534,17
	- wynagrodzenia osobowe pracowników	22 178,34
	- składki na ubezpieczenia społeczne	3 812,47
	- składki na Fundusz Pracy oraz Solidarnościowy Fundusz Wsparcia Osób Niepełnosprawnych	543,36
	-wydatki związane z realizacją ich statutowych zadań	1 961,58
	- zakup środków dydaktycznych i książek	1 961,58
<b>Rozdz.</b>	<b>80153 Zapewnienie uczniom prawa do bezpłatnego dostępu do podręczników, materiałów edukacyjnych lub materiałów ćwiczeniowych</b>	<b>24 904,48</b>
	<i>w tym: wydatki bieżące, w szczególności:</i>	24 904,48
	*wydatki jednostek budżetowych, w tym na:	24 904,48
	-wydatki związane z realizacją ich statutowych zadań	24 904,48
	- zakup materiałów i wyposażenia	246,59
	- zakup środków dydaktycznych i książek	24 657,89
<b>Rozdz.</b>	<b>80195 Pozostała działalność</b>	<b>16 377,66</b>
	<i>w tym: wydatki bieżące, w szczególności:</i>	16 377,66
	*wydatki jednostek budżetowych, w tym na:	16 377,66
	-wydatki związane z realizacją ich statutowych zadań	16 377,66
	- zakup materiałów i wyposażenia	9 870,17
	- zakup usług remontowych	713,40
	- zakup usług pozostałych	5 194,44
	- opłaty z tytułu zakupu usług telekomunikacyjnych	599,65
<b><u>Dział</u></b>	<b><u>851 OCHRONA ZDROWIA</u></b>	<b><u>1 000,00</u></b>
<b>Rozdz.</b>	<b>85153 Przeciwdziałanie narkomanii</b>	<b>1 000,00</b>
	<i>w tym: wydatki bieżące, w szczególności:</i>	1 000,00
	*wydatki jednostek budżetowych, w tym na:	1 000,00
	-wydatki związane z realizacją ich statutowych zadań	1 000,00
	- zakup usług pozostałych	1 000,00
<b><u>Dział</u></b>	<b><u>854 EDUKACYJNA OPIEKA WYCHOWAWCZA</u></b>	<b><u>163 378,03</u></b>
<b>Rozdz.</b>	<b>85401 Świetlice szkolne</b>	<b>163 378,03</b>

<i>w tym: wydatki bieżące, w szczególności:</i>	163 378,03
*wydatki jednostek budżetowych, w tym na:	154 678,85
- wynagrodzenia i składki on nich naliczane	145 796,15
- wynagrodzenia osobowe pracowników	111 629,08
- dodatkowe wynagrodzenia roczne	9 219,47
- składki na ubezpieczenia społeczne	22 033,18
- składki na Fundusz Pracy oraz Solidarnościowy Fundusz Wsparcia Osób Niepełnosprawnych	2 914,42
- wydatki związane z realizacją ich statutowych zadań	8 882,70
- zakup materiałów i wyposażenia	2 737,74
- zakup usług pozostałych	141,18
- podróże służbowe krajowe	25,08
- odpisy na zakładowy fundusz świadczeń socjalnych	5 978,70
*świadczenia na rzecz osób fizycznych	8 699,18
- wydatki osobowe niezaliczane do wynagrodzeń	8 699,18

<b>ZESPÓŁ SZKOLNO-PRZEDSZKOLNY W GÓRKACH ŚLĄSKICH</b>	<b>984 750,81</b>
---	-------------------

<b><u>Dział</u>    <u>801</u>    <u>OŚWIATA I WYCHOWANIE</u></b>	<b><u>948 588,38</u></b>
--	--------------------------

<b>Rozdz.    80101    Szkoły podstawowe</b>	<b>528 726,67</b>
---	-------------------

<i>w tym: wydatki bieżące, w szczególności:</i>	528 726,67
*wydatki jednostek budżetowych, w tym na:	511 717,54
-wynagrodzenia i składki on nich naliczane	424 486,72
- wynagrodzenia osobowe pracowników	337 897,33
- dodatkowe wynagrodzenia roczne	23 216,20
- składki na ubezpieczenia społeczne	57 360,01
- składki na Fundusz Pracy oraz Solidarnościowy Fundusz Wsparcia Osób Niepełnosprawnych	5 683,18
- wynagrodzenia bezosobowe	330,00
-wydatki związane z realizacją ich statutowych zadań	87 230,82
- zakup materiałów i wyposażenia	24 357,70
- zakup środków żywności	514,04
- zakup środków dydaktycznych i książek	229,50
- zakup energii	2 604,43
- zakup usług remontowych	1 674,40
- zakup usług zdrowotnych	280,00
- zakup usług pozostałych	28 068,24
- opłaty z tytułu zakupu usług telekomunikacyjnych	1 109,83
- podróże służbowe krajowe	213,10
- różne opłaty i składki	1 050,00
- odpisy na zakładowy fundusz świadczeń socjalnych	20 634,67
- opłaty na rzecz budżetów jednostek samorządu terytorialnego	2 192,00
- szkolenia pracowników niebędących członkami korpusu służby cywilnej	4 302,91
*świadczenia na rzecz osób fizycznych	17 009,13
- wydatki osobowe niezliczone do wynagrodzeń	17 009,13

<b>Rozdz.    80104    Przedszkola</b>	<b>370 325,44</b>
---------------------------------------	-------------------

<i>w tym: wydatki bieżące, w szczególności:</i>	370 325,44
*wydatki jednostek budżetowych, w tym na:	356 265,68
-wynagrodzenia i składki on nich naliczane	311 907,77
- wynagrodzenia osobowe pracowników	244 260,47
- dodatkowe wynagrodzenia roczne	16 322,37

	- składki na ubezpieczenia społeczne	46 293,86
	- składki na Fundusz Pracy oraz Solidarnościowy Fundusz Wsparcia Osób Niepełnosprawnych	5 031,07
	-wydatki związane z realizacją ich statutowych zadań	44 357,91
	- zakup materiałów i wyposażenia	14 450,83
	- zakup energii	2 381,71
	- zakup usług zdrowotnych	35,00
	- zakup usług pozostałych	13 077,28
	- opłaty z tytułu zakupu usług telekomunikacyjnych	708,00
	- podróże służbowe krajowe	57,96
	- odpisy na zakładowy fundusz świadczeń socjalnych	13 272,07
	- szkolenia pracowników niebędących członkami korpusu służby cywilnej	375,06
	*świadczenia na rzecz osób fizycznych	14 059,76
	- wydatki osobowe niezaliczane do wynagrodzeń	14 059,76
<b>Rozdz.</b>	<b>80146 Doksztalcanie i doskonalenie nauczycieli</b>	<b>2 956,00</b>
	<i>w tym: wydatki bieżące, w szczególności:</i>	2 956,00
	*wydatki jednostek budżetowych, w tym na:	2 956,00
	-wydatki związane z realizacją ich statutowych zadań	2 956,00
	- zakup usług pozostałych	1 338,00
	- szkolenia pracowników niebędących członkami korpusu służby cywilnej	1 618,00
<b>Rozdz.</b>	<b>80148 Stołówki szkolne i przedszkolne</b>	<b>41 373,86</b>
	<i>w tym: wydatki bieżące, w szczególności:</i>	41 373,86
	*wydatki jednostek budżetowych, w tym na:	41 373,86
	-wynagrodzenia i składki on nich naliczane	37 498,40
	- wynagrodzenia osobowe pracowników	29 097,90
	- dodatkowe wynagrodzenia roczne	2 505,25
	- składki na ubezpieczenia społeczne	5 159,84
	- składki na Fundusz Pracy oraz Solidarnościowy Fundusz Wsparcia Osób Niepełnosprawnych	735,41
	-wydatki związane z realizacją ich statutowych zadań	3 875,46
	- zakup materiałów i wyposażenia	1 721,15
	- zakup usług pozostałych	837,72
	- odpisy na zakładowy fundusz świadczeń socjalnych	1 236,59
	- szkolenia pracowników niebędących członkami korpusu służby cywilnej	80,00
<b>Rozdz.</b>	<b>80153 Zapewnienie uczniom prawa do bezpłatnego dostępu do podręczników, materiałów edukacyjnych lub materiałów ćwiczeniowych</b>	<b>1 999,79</b>
	<i>w tym: wydatki bieżące, w szczególności:</i>	1 999,79
	*wydatki jednostek budżetowych, w tym na:	1 999,79
	-wydatki związane z realizacją ich statutowych zadań	1 999,79
	- zakup materiałów i wyposażenia	19,79
	- zakup środków dydaktycznych i książek	1 980,00
<b>Rozdz.</b>	<b>80195 Pozostała działalność</b>	<b>3 206,62</b>
	<i>w tym: wydatki bieżące, w szczególności:</i>	3 206,62
	*wydatki jednostek budżetowych, w tym na:	3 206,62
	-wydatki związane z realizacją ich statutowych zadań	3 206,62
	- nagrody konkursowe	684,62
	- zakup materiałów i wyposażenia	405,00

		- zakup środków żywności	96,40
		- zakup usług pozostałych	2 020,60
<b><u>Dział</u></b>	<b><u>851</u></b>	<b><u>OCHRONA ZDROWIA</u></b>	<b><u>850,00</u></b>
<b>Rozdz.</b>	<b>85154</b>	<b>Przeciwdziałanie alkoholizmowi</b>	<b>850,00</b>
		<i>w tym: wydatki bieżące, w szczególności:</i>	850,00
		*wydatki jednostek budżetowych, w tym na:	850,00
		-wydatki związane z realizacją ich statutowych zadań	850,00
		- zakup usług pozostałych	850,00
<b><u>Dział</u></b>	<b><u>854</u></b>	<b><u>EDUKACYJNA OPIEKA WYCHOWAWCZA</u></b>	<b><u>35 312,43</u></b>
<b>Rozdz.</b>	<b>85401</b>	<b>Świetlice szkolne</b>	<b>35 157,43</b>
		<i>w tym: wydatki bieżące, w szczególności:</i>	35 157,43
		*wydatki jednostek budżetowych, w tym na:	33 179,59
		- wynagrodzenia i składki on nich naliczane	31 080,57
		- wynagrodzenia osobowe pracowników	24 112,30
		- dodatkowe wynagrodzenia roczne	1 559,26
		- składki na ubezpieczenia społeczne	4 734,28
		- składki na Fundusz Pracy oraz Solidarnościowy Fundusz Wsparcia Osób Niepełnosprawnych	674,73
		-wydatki związane z realizacją ich statutowych zadań	2 099,02
		- zakup materiałów i wyposażenia	694,03
		- odpisy na zakładowy fundusz świadczeń socjalnych	1 404,99
		*świadczenia na rzecz osób fizycznych	1 977,84
		- wydatki osobowe niezaliczane do wynagrodzeń	1 977,84
<b>Rozdz.</b>	<b>85446</b>	<b>Dokształcanie i doskonalenie nauczycieli</b>	<b>155,00</b>
		<i>w tym: wydatki bieżące, w szczególności:</i>	155,00
		*wydatki jednostek budżetowych, w tym na:	155,00
		-wydatki związane z realizacją ich statutowych zadań	155,00
		- zakup usług pozostałych	155,00
<b>ZESPÓŁ SZKOLNO - PRZEDSZKOLNY W BABICACH</b>			<b>1 180 749,14</b>
<b><u>Dział</u></b>	<b><u>801</u></b>	<b><u>OŚWIATA I WYCHOWANIE</u></b>	<b><u>1 158 939,52</u></b>
<b>Rozdz.</b>	<b>80101</b>	<b>Szkoły podstawowe</b>	<b>568 722,97</b>
		<i>w tym: wydatki bieżące, w szczególności:</i>	568 722,97
		*wydatki jednostek budżetowych, w tym na:	552 459,00
		-wynagrodzenia i składki on nich naliczane	459 951,22
		- wynagrodzenia osobowe pracowników	347 846,78
		- dodatkowe wynagrodzenia roczne	25 233,06
		- składki na ubezpieczenia społeczne	65 758,50
		- składki na Fundusz Pracy oraz Solidarnościowy Fundusz Wsparcia Osób Niepełnosprawnych	8 062,88
		- wynagrodzenia bezosobowe	13 050,00
		-wydatki związane z realizacją ich statutowych zadań	92 507,78
		- zakup materiałów i wyposażenia	24 120,42
		- zakup środków żywności	1 068,99
		- zakup środków dydaktycznych i książek	287,00
		- zakup energii	2 482,31
		- zakup usług remontowych	1 200,20



	- zakup usług zdrowotnych	665,00
	- zakup usług pozostałych	27 861,85
	- opłaty z tytułu zakupu usług telekomunikacyjnych	1 879,19
	- podróże służbowe krajowe	674,56
	- różne opłaty i składki	450,50
	- odpisy na zakładowy fundusz świadczeń socjalnych	26 250,21
	-opłaty na rzecz budżetów jednostek samorządu terytorialnego	787,20
	- szkolenia pracowników niebędących członkami korpusu służby cywilnej	4 780,35
	*świadczenia na rzecz osób fizycznych	16 263,97
	- wydatki osobowe niezliczone do wynagrodzeń	16 263,97
<b>Rozdz. 80104</b>	<b>Przedszkola</b>	<b>380 297,53</b>
	<i>w tym: wydatki bieżące, w szczególności:</i>	380 297,53
	*wydatki jednostek budżetowych, w tym na:	364 950,50
	-wynagrodzenia i składki on nich naliczane	310 848,28
	- wynagrodzenia osobowe pracowników	245 268,17
	- dodatkowe wynagrodzenia roczne	16 323,00
	- składki na ubezpieczenia społeczne	45 647,14
	- składki na Fundusz Pracy oraz Solidarnościowy Fundusz Wsparcia Osób Niepełnosprawnych	3 033,97
	- wynagrodzenia bezosobowe	576,00
	-wydatki związane z realizacją ich statutowych zadań	54 102,22
	- zakup materiałów i wyposażenia	11 966,19
	- zakup środków żywności	303,07
	- zakup środków dydaktycznych i książek	503,20
	- zakup energii	2 482,32
	- zakup usług pozostałych	19 333,65
	- opłaty z tytułu zakupu usług telekomunikacyjnych	626,39
	- różne opłaty i składki	450,50
	- odpisy na zakładowy fundusz świadczeń socjalnych	15 961,07
	-opłaty na rzecz budżetów jednostek samorządu terytorialnego	1 180,80
	- szkolenia pracowników niebędących członkami korpusu służby cywilnej	1 295,03
	*świadczenia na rzecz osób fizycznych	15 347,03
	- wydatki osobowe niezaliczane do wynagrodzeń	15 347,03
<b>Rozdz. 80146</b>	<b>Dokształcanie i doskonalenie nauczycieli</b>	<b>3 363,08</b>
	<i>w tym: wydatki bieżące, w szczególności:</i>	3 363,08
	*wydatki jednostek budżetowych, w tym na:	3 363,08
	-wydatki związane z realizacją ich statutowych zadań	3 363,08
	- zakup usług pozostałych	1 000,00
	- szkolenia pracowników niebędących członkami korpusu służby cywilnej	2 363,08
<b>Rozdz. 80148</b>	<b>Stołówki szkolne i przedszkolne</b>	<b>132 697,77</b>
	<i>w tym: wydatki bieżące, w szczególności:</i>	132 697,77
	*wydatki jednostek budżetowych, w tym na:	132 227,33
	-wynagrodzenia i składki on nich naliczane	105 714,37
	- wynagrodzenia osobowe pracowników	75 192,76
	- dodatkowe wynagrodzenia roczne	5 597,99
	- składki na ubezpieczenia społeczne	14 895,60
	- składki na Fundusz Pracy oraz Solidarnościowy Fundusz Wsparcia Osób Niepełnosprawnych	776,02
	- wynagrodzenia bezosobowe	9 252,00
	-wydatki związane z realizacją ich statutowych zadań	26 512,96
	- zakup materiałów i wyposażenia	5 197,61

	- zakup energii	4 964,70
	- zakup usług remontowych	290,00
	- zakup usług zdrowotnych	175,00
	- zakup usług pozostałych	8 397,76
	- podróże służbowe krajowe	921,37
	- odpisy na zakładowy fundusz świadczeń socjalnych	3 690,42
	-opłaty na rzecz budżetów jednostek samorządu terytorialnego	1 968,00
	- szkolenia pracowników niebędących członkami korpusu służby cywilnej	908,10
	*świadczenia na rzecz osób fizycznych	470,44
	- wydatki osobowe niezaliczane do wynagrodzeń	470,44
<b>Rozdz.</b>	<b>80149 Realizacja zadań wymagających stosowania specjalnej organizacji nauki i metod pracy dla dzieci w przedszkolach, oddziałach przedszkolnych w szkołach podstawowych i innych formach wychowania przedszkolnego</b>	<b>48 817,05</b>
	<i>w tym: wydatki bieżące, w szczególności:</i>	48 817,05
	*wydatki jednostek budżetowych, w tym na:	48 817,05
	-wynagrodzenia i składki on nich naliczane	47 817,67
	- wynagrodzenia osobowe pracowników	39 908,38
	- składki na ubezpieczenia społeczne	6 931,53
	- składki na Fundusz Pracy oraz Solidarnościowy Fundusz Wsparcia Osób Niepełnosprawnych	977,76
	-wydatki związane z realizacją ich statutowych zadań	999,38
	- zakup materiałów i wyposażenia	999,38
<b>Rozdz.</b>	<b>80150 Realizacja zadań wymagających stosowania specjalnej organizacji nauki i metod pracy dla dzieci i młodzieży w szkołach podstawowych</b>	<b>21 304,83</b>
	<i>w tym: wydatki bieżące, w szczególności:</i>	21 304,83
	*wydatki jednostek budżetowych, w tym na:	21 304,83
	-wynagrodzenia i składki on nich naliczane	21 304,83
	- wynagrodzenia osobowe pracowników	17 787,21
	- składki na ubezpieczenia społeczne	3 081,86
	- składki na Fundusz Pracy oraz Solidarnościowy Fundusz Wsparcia Osób Niepełnosprawnych	435,76
<b>Rozdz.</b>	<b>80153 Zapewnienie uczniom prawa do bezpłatnego dostępu do podręczników, materiałów edukacyjnych lub materiałów ćwiczeniowych</b>	<b>1 774,82</b>
	<i>w tym: wydatki bieżące, w szczególności:</i>	1 774,82
	*wydatki jednostek budżetowych, w tym na:	1 774,82
	-wydatki związane z realizacją ich statutowych zadań	1 774,82
	- zakup materiałów i wyposażenia	17,57
	- zakup środków dydaktycznych i książek	1 757,25
<b>Rozdz.</b>	<b>80195 Pozostała działalność</b>	<b>1 961,47</b>
	<i>w tym: wydatki bieżące, w szczególności:</i>	1 961,47
	*wydatki jednostek budżetowych, w tym na:	1 961,47
	-wydatki związane z realizacją ich statutowych zadań	1 961,47
	- zakup materiałów i wyposażenia	1 811,34
	- zakup środków żywności	100,00
	- zakup usług pozostałych	50,13
<b><u>Dział</u></b>	<b><u>854 EDUKACYJNA OPIEKA WYCHOWAWCZA</u></b>	<b><u>21 809,62</u></b>

**Rozdz. 85401 Świetlice szkolne 21 809,62**

<i>w tym: wydatki bieżące, w szczególności:</i>	21 809,62
*wydatki jednostek budżetowych, w tym na:	20 503,58
- wynagrodzenia i składki on nich naliczane	19 768,92
- wynagrodzenia osobowe pracowników	15 990,68
- dodatkowe wynagrodzenia roczne	313,22
- składki na ubezpieczenia społeczne	3 037,35
- składki na Fundusz Pracy oraz Solidarnościowy Fundusz Wsparcia Osób Niepełnosprawnych	427,67
- wydatki związane z realizacją ich statutowych zadań	734,66
- zakup materiałów i wyposażenia	17,22
- odpisy na zakładowy fundusz świadczeń socjalnych	717,44
*świadczenia na rzecz osób fizycznych	1 306,04
- wydatki osobowe niezaliczane do wynagrodzeń	1 306,04

**PRZEDSZKOLE W NĘDZY 1 007 831,08**

**Dział 801 OŚWIATA I WYCHOWANIE 1 005 832,44**

**Rozdz. 80104 Przedszkola 843 071,77**

<i>w tym: wydatki bieżące, w szczególności:</i>	838 071,77
*wydatki jednostek budżetowych, w tym na:	807 615,78
- wynagrodzenia i składki on nich naliczane	709 070,51
- wynagrodzenia osobowe pracowników	541 528,27
- dodatkowe wynagrodzenia roczne	42 491,78
- składki na ubezpieczenia społeczne	101 447,71
- składki na Fundusz Pracy oraz Solidarnościowy Fundusz Wsparcia Osób Niepełnosprawnych	12 507,75
- wynagrodzenia bezosobowe	11 095,00
- wydatki związane z realizacją ich statutowych zadań	98 545,27
- zakup materiałów i wyposażenia	31 710,15
- zakup środków żywności	460,66
- zakup środków dydaktycznych i książek	3 690,90
- zakup energii	2 691,52
- zakup usług remontowych	2 370,70
- zakup usług zdrowotnych	420,00
- zakup usług pozostałych	16 110,65
- opłaty z tytułu zakupu usług telekomunikacyjnych	1 815,51
- podróże służbowe krajowe	554,72
- różne opłaty i składki	785,00
- odpisy na zakładowy fundusz świadczeń socjalnych	33 917,34
- opłaty na rzecz budżetów jednostek samorządu terytorialnego	974,40
- szkolenia pracowników niebędących członkami korpusu służby cywilnej	3 043,72
*świadczenia na rzecz osób fizycznych	30 455,99
- wydatki osobowe niezaliczane do wynagrodzeń	30 455,99
<i>w tym: wydatki majątkowe, w tym:</i>	5 000,00
*inwestycje i zakupy inwestycyjne, w tym:	5 000,00
- zakup pojemnika do rozbudowy szamba w zakresie Przedszkola w Nędzy	5 000,00

**Rozdz. 80146 Doksztalcanie i doskonalenie nauczycieli 2 421,17**

<i>w tym: wydatki bieżące, w szczególności:</i>	2 421,17
---	----------

	*wydatki jednostek budżetowych, w tym na:	2 421,17
	-wydatki związane z realizacją ich statutowych zadań	2 421,17
	- szkolenia pracowników niebędących członkami korpusu służby cywilnej	2 421,17
<b>Rozdz.</b>	<b>80148 Stołówki szkolne i przedszkolne</b>	<b>143 290,34</b>
	<i>w tym: wydatki bieżące, w szczególności:</i>	<i>143 290,34</i>
	*wydatki jednostek budżetowych, w tym na:	142 350,99
	-wynagrodzenia i składki on nich naliczane	121 930,94
	- wynagrodzenia osobowe pracowników	98 329,53
	- dodatkowe wynagrodzenia roczne	5 312,92
	- składki na ubezpieczenia społeczne	16 734,77
	- składki na Fundusz Pracy oraz Solidarnościowy Fundusz Wsparcia Osób Niepełnosprawnych	1 553,72
	-wydatki związane z realizacją ich statutowych zadań	20 420,05
	- zakup materiałów i wyposażenia	8 100,99
	- zakup energii	1 458,35
	- zakup usług pozostałych	4 454,30
	- podróże służbowe krajowe	210,59
	- odpisy na zakładowy fundusz świadczeń socjalnych	5 178,22
	-opłaty na rzecz budżetów jednostek samorządu terytorialnego	417,60
	- szkolenia pracowników niebędących członkami korpusu służby cywilnej	600,00
	*świadczenia na rzecz osób fizycznych	939,35
	- wydatki osobowe niezaliczane do wynagrodzeń	939,35
<b>Rozdz.</b>	<b>80149 Realizacja zadań wymagających stosowania specjalnej organizacji nauki i metod pracy dla dzieci w przedszkolach, oddziałach przedszkolnych w szkołach podstawowych i innych formach wychowania przedszkolnego</b>	<b>13 740,90</b>
	<i>w tym: wydatki bieżące, w szczególności:</i>	<i>13 740,90</i>
	*wydatki jednostek budżetowych, w tym na:	13 740,90
	-wynagrodzenia i składki on nich naliczane	13 740,90
	- wynagrodzenia osobowe pracowników	11 699,85
	- składki na ubezpieczenia społeczne	2 000,64
	- składki na Fundusz Pracy oraz Solidarnościowy Fundusz Wsparcia Osób Niepełnosprawnych	40,41
<b>Rozdz.</b>	<b>80195 Pozostała działalność</b>	<b>3 308,26</b>
	<i>w tym: wydatki bieżące, w szczególności:</i>	<i>3 308,26</i>
	*wydatki jednostek budżetowych, w tym na:	3 308,26
	-wydatki związane z realizacją ich statutowych zadań	3 308,26
	- zakup materiałów i wyposażenia	2 804,96
	- zakup środków żywności	473,30
	- zakup usług pozostałych	30,00
<b><u>Dział</u></b>	<b><u>851 OCHRONA ZDROWIA</u></b>	<b><u>1 998,64</u></b>
<b>Rozdz.</b>	<b>85154 Przeciwdziałanie alkoholizmowi</b>	<b>1 998,64</b>
	<i>w tym: wydatki bieżące, w szczególności:</i>	<i>1 998,64</i>
	*wydatki jednostek budżetowych, w tym na:	1 998,64
	-wydatki związane z realizacją ich statutowych zadań	1 998,64
	- zakup materiałów i wyposażenia	1 978,65
	- zakup usług pozostałych	19,99

<b>Dział</b>	<b>801</b>	<b>OŚWIATA I WYCHOWANIE</b>	<b>1 371 393,26</b>
<b>Rozdz.</b>	<b>80101</b>	<b>Szkoły podstawowe</b>	<b>675 150,98</b>
		<i>w tym: wydatki bieżące, w szczególności:</i>	675 150,98
		*wydatki jednostek budżetowych, w tym na:	655 430,17
		-wynagrodzenia i składki on nich naliczane	538 148,48
		- wynagrodzenia osobowe pracowników	426 671,80
		- dodatkowe wynagrodzenia roczne	27 008,39
		- składki na ubezpieczenia społeczne	75 259,20
		- składki na Fundusz Pracy oraz Solidarnościowy Fundusz Wsparcia Osób Niepełnosprawnych	7 107,09
		- wynagrodzenia bezosobowe	2 102,00
		-wydatki związane z realizacją ich statutowych zadań	117 281,69
		- zakup materiałów i wyposażenia	50 764,40
		- zakup środków dydaktycznych i książek	770,90
		- zakup energii	2 895,54
		- zakup usług remontowych	885,02
		- zakup usług zdrowotnych	770,00
		- zakup usług pozostałych	24 698,36
		- opłaty z tytułu zakupu usług telekomunikacyjnych	2 284,63
		- podróże służbowe krajowe	244,82
		- różne opłaty i składki	1 414,30
		- odpisy na zakładowy fundusz świadczeń socjalnych	26 471,08
		-opłaty na rzecz budżetów jednostek samorządu terytorialnego	3 504,00
		- szkolenia pracowników niebędących członkami korpusu służby cywilnej	2 578,64
		*świadczenia na rzecz osób fizycznych	19 720,81
		- wydatki osobowe niezliczone do wynagrodzeń	19 720,81
<b>Rozdz.</b>	<b>80104</b>	<b>Przedszkola</b>	<b>561 133,39</b>
		<i>w tym: wydatki bieżące, w szczególności:</i>	561 133,39
		*wydatki jednostek budżetowych, w tym na:	540 402,05
		-wynagrodzenia i składki on nich naliczane	470 865,28
		- wynagrodzenia osobowe pracowników	370 005,67
		- dodatkowe wynagrodzenia roczne	24 914,27
		- składki na ubezpieczenia społeczne	68 960,97
		- składki na Fundusz Pracy oraz Solidarnościowy Fundusz Wsparcia Osób Niepełnosprawnych	6 024,37
		- wynagrodzenia bezosobowe	960,00
		-wydatki związane z realizacją ich statutowych zadań	69 536,77
		- zakup materiałów i wyposażenia	25 451,55
		- zakup środków dydaktycznych i książek	381,45
		- zakup energii	2 800,14
		- zakup usług remontowych	1 022,90
		- zakup usług zdrowotnych	495,00
		- zakup usług pozostałych	10 683,87
		- opłaty z tytułu zakupu usług telekomunikacyjnych	1 719,20
		- różne opłaty i składki	960,50
		- odpisy na zakładowy fundusz świadczeń socjalnych	22 306,16
		-opłaty na rzecz budżetów jednostek samorządu terytorialnego	2 808,00
		- szkolenia pracowników niebędących członkami korpusu służby cywilnej	908,00
		*świadczenia na rzecz osób fizycznych	20 731,34
		- wydatki osobowe niezaliczane do wynagrodzeń	20 731,34
<b>Rozdz.</b>	<b>80146</b>	<b>Dokształcanie i doskonalenie nauczycieli</b>	<b>3 147,56</b>

	<i>w tym: wydatki bieżące, w szczególności:</i>	3 147,56
	*wydatki jednostek budżetowych, w tym na:	3 147,56
	-wydatki związane z realizacją ich statutowych zadań	3 147,56
	- szkolenia pracowników niebędących członkami korpusu służby cywilnej	3 147,56
<b>Rozdz.</b>	<b>80148 Stołówki szkolne i przedszkolne</b>	<b>128 832,67</b>
	<i>w tym: wydatki bieżące, w szczególności:</i>	128 832,67
	*wydatki jednostek budżetowych, w tym na:	128 470,66
	-wynagrodzenia i składki on nich naliczane	113 475,54
	- wynagrodzenia osobowe pracowników	90 321,47
	- dodatkowe wynagrodzenia roczne	6 845,50
	- składki na ubezpieczenia społeczne	14 544,76
	- składki na Fundusz Pracy oraz Solidarnościowy Fundusz Wsparcia Osób Niepełnosprawnych	1 763,81
	-wydatki związane z realizacją ich statutowych zadań	14 995,12
	- zakup materiałów i wyposażenia	2 042,00
	- zakup energii	2 686,84
	- zakup usług pozostałych	6 150,10
	- podróże służbowe krajowe	5,02
	- odpisy na zakładowy fundusz świadczeń socjalnych	3 787,06
	- szkolenia pracowników niebędących członkami korpusu służby cywilnej	324,10
	*świadczenia na rzecz osób fizycznych	362,01
	- wydatki osobowe niezaliczane do wynagrodzeń	362,01
<b>Rozdz.</b>	<b>80153</b>	<b>2 324,76</b>
	<b>Zapewnienie uczniom prawa do bezpłatnego dostępu do podręczników, materiałów edukacyjnych lub materiałów ćwiczeniowych</b>	
	<i>w tym: wydatki bieżące, w szczególności:</i>	2 324,76
	*wydatki jednostek budżetowych, w tym na:	2 324,76
	-wydatki związane z realizacją ich statutowych zadań	2 324,76
	- zakup materiałów i wyposażenia	23,01
	- zakup środków dydaktycznych i książek	2 301,75
<b>Rozdz.</b>	<b>80195 Pozostała działalność</b>	<b>803,90</b>
	<i>w tym: wydatki bieżące, w szczególności:</i>	803,90
	*wydatki jednostek budżetowych, w tym na:	803,90
	-wydatki związane z realizacją ich statutowych zadań	803,90
	- zakup materiałów i wyposażenia	553,90
	- zakup usług pozostałych	250,00
<b>Dział</b>	<b>854 EDUKACYJNA OPIEKA WYCHOWAWCZA</b>	<b>24 043,33</b>
<b>Rozdz.</b>	<b>85401 Świetlice szkolne</b>	<b>24 043,33</b>
	<i>w tym: wydatki bieżące, w szczególności:</i>	24 043,33
	*wydatki jednostek budżetowych, w tym na:	22 743,51
	- wynagrodzenia i składki on nich naliczane	21 209,23
	- wynagrodzenia osobowe pracowników	16 081,17
	- dodatkowe wynagrodzenia roczne	1 631,59
	- składki na ubezpieczenia społeczne	3 100,55
	- składki na Fundusz Pracy oraz Solidarnościowy Fundusz Wsparcia Osób Niepełnosprawnych	395,92
	-wydatki związane z realizacją ich statutowych zadań	1 534,28

- zakup materiałów i wyposażenia	488,01
- odpisy na zakładowy fundusz świadczeń socjalnych	1 046,27
*świadczenia na rzecz osób fizycznych	1 299,82
- wydatki osobowe niezaliczane do wynagrodzeń	1 299,82

#### **4. INFORMACJA O STANIE: NALEŻNOŚCI WYMAGALNYCH, ZOBOWIĄZAŃ WYMAGALNYCH ORAZ ZOBOWIĄZAŃ Z TYTUŁU KREDYTÓW I POŻYCZEK**

Należności wymagalne (wg Rb-N) wyniosły **1 149 773,49 zł**, w tym:

- z tytułu dostaw towarów i usług **26 853,09 zł**;
- pozostałe **1 122 920,40 zł**.

Zobowiązania wymagalne ( wg Rb – Z) wyniosły **0,00 zł**.

Zobowiązania z tytułu kredytów i pożyczek na dzień 31.12.2019 r. wyniosły **2 279 665,16 zł**, w tym:

- długoterminowa pożyczka z WFOŚiGW w Katowicach na dofinansowanie zadania p.n.: „Budowa sieci kanalizacyjnej w miejscowości Ciechowice” w kwocie **1 444 915,06 zł** ;
- długoterminowa pożyczka z WFOŚiGW w Katowicach na dofinansowanie zadania p.n.: „Budowa oczyszczalni ścieków dla Gminy Nędza w miejscowości Ciechowice” w kwocie **834 750,10 zł** ;

### **III. WYKONANIE PRZYCHODÓW ZA 2019 rok**

Przychody budżetu wykonano w kwocie **5 233 005,67 zł** , w tym:

✓ przychody z zaciągniętych pożyczek na finansowanie zadań realizowanych z udziałem środków pochodzących z budżetu Unii Europejskiej	838 073,74
- na pokrycie deficytu	838 073,74
✓ przychody z zaciągniętych pożyczek i kredytów na rynku krajowym	667 800,08
w tym:	
- na pokrycie deficytu	632 451,87
✓ nadwyżki z lat ubiegłych	2 953 340,51
w tym:	
- na pokrycie deficytu	0,00
✓ wolne środki, o których mowa w art. 217 ust. 2 pkt 6 ustawy o finansach publicznych	773 791,34
w tym:	
- na pokrycie deficytu	0,00

#### **IV. WYKONANIE ROZCHODÓW ZA 2019 rok**

- w roku 2019 brak rozchodów budżetu

#### **V. WYKAZ JEDNOSTEK BUDŻETOWYCH, o których mowa w art. 223 ustawy z dnia 27 sierpnia 2009 r. o finansach publicznych (t.j. Dz. U. z 2019 r., poz. 869 z późn. zm.)**

*Rada Gminy Nędza Uchwałą Nr LV-314-2017 z dnia 10 sierpnia 2017 r. w sprawie określenia jednostek budżetowych, które gromadzą dochody na wydzielonym rachunku, źródeł tych dochodów i ich przeznaczenia oraz sposobu i trybu sporządzania planu finansowego dochodów i wydatków nimi finansowanych, dokonywania zmian w tym planie oraz ich zatwierdzania określiła następujące jednostki budżetowe, które gromadzą dochody na wydzielonym rachunku :*

- 1) Szkoła Podstawowa im. Powstańców Śląskich w Nędzy,
- 2) Zespół Szkolno – Przedszkolny w Górkach Śl.;
- 3) Zespół Szkolno – Przedszkolny w Babcicach;
- 4) Przedszkole w Nędzy;
- 5) Zespół Szkolno – Przedszkolny w Zawadzie Ks.





	program:	Program Rozwoju Obszarów Wiejskich na lata 2014 - 2020											
	Oś Priorytetowa												
	działanie/poddziałanie:	Działanie: Wsparcie dla rozwoju lokalnego w ramach inicjatywy LEADER Poddziałanie: Wsparcie na wdrażanie operacji w ramach strategii rozwoju lokalnego kierowanego przez społeczność											
	nazwa projektu:	<b>„Budowa sali sportowo-rekreacyjnej w Nędzy przy ul. Adama Mickiewicza 53”</b>											
Z	dział	<b>926 – KULTURA FIZYCZNA</b>	<u>190 000,00</u>					<u>-190 000,00</u>				<u>0,00</u>	
	rozd.	<b>92601 – Obiekty sportowe</b>	190 000,00					-190 000,00				0,00	
	w tym:												
	program:	Regionalny program Operacyjny Województwa Śląskiego na lata 2014-2020 (Europejski Fundusz Rozwoju Regionalnego)											
	Oś Priorytetowa	IV. Efektywność energetyczna, odnawialne źródła energii i gospodarka niskoemisyjna											
	działanie/poddziałanie:	4.3. Efektywność energetyczna i odnawialne źródła energii w infrastrukturze publicznej i mieszkaniowej 4.3.4. Efektywność energetyczna i odnawialne źródła energii w infrastrukturze publicznej i mieszkaniowej - konkurs											
	nazwa projektu:	<b>„Termomodernizacja budynku LKS w Zawadzie Książęcej”</b>											
	<b>RAZEM</b>		<u>11 582 589,79</u>	<u>+10 000,00</u>	<u>+86 861,48</u>	<u>-86 861,48</u>	<u>+4 618,95</u>	<u>-304 618,95</u>	<u>-6 683 939,79</u>	<u>-116 536,96</u>	<u>+ 1 000,00</u>	<u>- 1 000,00</u>	<u>4 492 113,04</u>

## VII. STOPIEŃ ZAAWANSOWANIA REALIZACJI PROGRAMÓW WIELOLETNICH

Lp.	Nazwa i cel	Jednostka odpowiedzialna lub koordynująca	Okres realizacji		Łączne nakłady finansowe	WYKONANIE łącznych nakładów finansowych przypadających na okres realizacji przedsięwzięcia	Limit 2019	WYKONANIE na 31.12.2019	Limit 2020	Limit 2021	Limit 2022	Limit 2023	Limit 2024	Limit 2025	Limit zobowiązań	stopień zaawansowania realizacji programów wieloletnich
			od	do												
1	Wydatki na przedsięwzięcia-ogółem (1.1+1.2+1.3)				29 621 502,18	16 699 532,87	7 684 248,17	7 285 451,71	11 303 710,82	18 460,00	15 260,00	14 760,00	14 760,00	14 760,00	8 915 988,30	
1.a	- wydatki bieżące				3 432 730,49	2 134 215,09	1 213 910,13	1 195 111,59	1 185 083,36	18 460,00	15 260,00	14 760,00	14 760,00	14 760,00	120 825,84	
1.b	- wydatki majątkowe				26 188 771,69	14 565 317,78	6 470 338,04	6 090 340,12	10 118 627,46	0,00	0,00	0,00	0,00	0,00	8 795 162,46	
1.1	Wydatki na programy, projekty lub zadania związane z programami realizowanymi z udziałem środków, o których mowa w art.5 ust.1 pkt 2 i 3 ustawy z dnia 27 sierpnia 2009.r. o finansach publicznych (Dz.U.Nr 157, poz.1240,z późn.zm.), z tego:				17 296 993,00	8 333 582,89	4 492 113,04	4 282 232,90	8 692 747,46	0,00	0,00	0,00	0,00	0,00	8 613 725,63	
1.1.1	- wydatki bieżące				6 650,00	0,00	0,00	0,00	6 650,0	0,00	0,00	0,00	0,00	0,00	6 650,00	
1.1.1.1	Odnawialne źródła energii poprawą jakości środowiska naturalnego na terenie Gmin Partnerskich - poprawa jakości powietrza poprzez zwiększenie udziału OZE w wytwarzaniu energii na terenie gminy Nędza	Urząd Gminy w Nędzy	2018	2020	500,00	0,00	0,00	0,00	500,00	0,00	0,00	0,00	0,00	0,00	500,00	ZADANIE W TRAKCIE REALIZACJI: złożono wniosek o dofinansowanie realizacji zadania
1.1.1.2	Budowa oczyszczalni ścieków dla Gminy Nędza w miejscowości Ciechowice - ochrona środowiska i oczyszczanie ścieków komunalnych	Urząd Gminy w Nędzy	2017	2021	6 150,00	0,00	0,00	0,00	6 150,00	0,00	0,00	0,00	0,00	0,00	6 150,00	ZADANIE W TRAKCIE REALIZACJI: wydatki na promocje przewidziane do realizacji w 2020 r.
1.1.2	- wydatki majątkowe				17 290 343,00	8 333 582,89	4 492 113,04	4 282 232,90	8 686 097,46	0,00	0,00	0,00	0,00	0,00	8 607 075,63	
1.1.2.1	Budowa oczyszczalni ścieków dla Gminy Nędza w miejscowości Ciechowice - ochrona środowiska i oczyszczanie ścieków komunalnych	Urząd Gminy w Nędzy	2017	2021	8 794 191,00	7 498 163,72	3 702 013,04	3 493 615,23	1 029 786,96	0,00	0,00	0,00	0,00	0,00	949 282,80	ZADANIE W TRAKCIE REALIZACJI: dokonano aktualizacji kosztorysów inwestorskich , wykonano roboty budowlane zgodnie z zatwierdzonym harmonogramem rzeczowo - finansowym, zadanie objęte funkcją Inżyniera Kontraktu, dokonano aktualizacji kosztorysu inwestorskiego dla zadania "Budowa drogi dojazdowej do oczyszczalni ścieków" w ramach tego zadania; podpisano umowę na dystrybucję energii elektrycznej;
1.1.2.2	Budowa sali sportowo-rekreacyjnej w Nędzy przy ul. Adama Mickiewicza 53 - poprawa jakości życia na obszarach wiejskich przez zaspokojenie potrzeb społecznych i kulturalnych i sportowych poprzez budowę sali sportowo-rekreacyjnej w Nędzy przy ul. Adama Mickiewicza 53	Urząd Gminy w Nędzy	2017	2019	820 100,00	815 677,67	790 100,00	788 617,67	0,00	0,00	0,00	0,00	0,00	0,00	1 482,33	ZADANIE ZAKOŃCZONE: dnia 29.11.2019 r. przyjęto na stan środków trwałe w postaci budynku;

L.p.	Nazwa i cel	Jednostka odpowiedzialna lub koordynująca	Okres realizacji		Łączne nakłady finansowe	WYKONANIE łącznych nakładów finansowych przypadających na okres realizacji przedsięwzięcia	Limit 2019	WYKONANIE na 31.12.2019	Limit 2020	Limit 2021	Limit 2022	Limit 2023	Limit 2024	Limit 2025	Limit zobowiązań	stopień zaawansowania realizacji programów wieloletnich
			od	do												
1.1.2.3	Odnawialne źródła energii poprawą jakości środowiska naturalnego na terenie Gmin Partnerskich - poprawa jakości powietrza poprzez zwiększenie udziału OZE w wytwarzaniu energii na terenie gminy Nędza	Urząd Gminy w Nędzy	2018	2020	7 656 310,50	0,00	0,00	0,00	7 656 310,50	0,00	0,00	0,00	0,00	0,00	7 656 310,50	ZADANIE W TRAKCIE REALIZACJI: złożono wniosek o dofinansowanie realizacji zadania
1.1.2.4	Termomodernizacja budynku LKS w Zawadzie Książęcej - poprawa warunków ekologicznych i termicznych	Urząd Gminy w Nędzy	2018	2019	19 741,50	19 741,50	0,00	0,00	0,00	0,00	0,00	0,00	0,00	0,00	0,00	ZADANIE WYCOFANO Z REALIZACJI z powodu braku dofinansowania ( poniesione koszty wykiesgowano jako zamiecane środki trwałe w budowie-inwestycji);
1.2	<b>Wydatki na programy, projekty lub zadania związane z umowami partnerstwa publiczno-prywatnego, z tego:</b>				0,00	0,00	0,00	0,00	0,00	0,00	0,00	0,00	0,00	0,00	0,00	
1.2.1	- wydatki bieżące				0,00	0,00	0,00	0,00	0,00	0,00	0,00	0,00	0,00	0,00	0,00	
1.2.2	- wydatki majątkowe				0,00	0,00	0,00	0,00	0,00	0,00	0,00	0,00	0,00	0,00	0,00	
1.3	<b>Wydatki na programy, projekty lub zadania pozostałe (inne niż wymienione w pkt 1.1 i 1.2), z tego</b>				12 324 509,18	8 383 759,41	3 192 135,13	3 021 028,24	2 610 963,36	18 460,00	15 260,00	14 760,00	14 760,00	14 760,00	302 262,67	
1.3.1	- wydatki bieżące				3 426 080,49	2 134 215,09	1 213 910,13	1 195 111,59	1 178 433,36	18 460,00	15 260,00	14 760,00	14 760,00	14 760,00	114 175,84	
1.3.1.1	wykonanie projektu p.n.: "Przygotowanie dokumentacji dla przeprowadzenia postępowania w trybie przetargu nieograniczonego na zakup energii elektrycznej w ramach grupy zakupowej oraz pełnienie funkcji pełnomocnika Zamawiającego" - minimalizacja kosztów zaopatrzenia w energię elektryczną	Urząd Gminy w Nędzy	2015	2019	12 400,00	8 432,88	550,00	501,84	0,00	0,00	0,00	0,00	0,00	0,00	48,16	ZADANIE ZAKOŃCZONE: zgodnie z umową zrealizowano przedmiot umowy ostatnią płatność w III 2019 r.
1.3.1.3	Odbieranie i zagospodarowanie odpadów komunalnych od właścicieli nieruchomości z terenu Gminy Nędza - zapewnienie prawidłowej gospodarki odpadami komunalnymi na terenie gminy	Urząd Gminy w Nędzy	2017	2019	1 013 004,00	1 013 004,00	84 417,00	84 417,00	0,00	0,00	0,00	0,00	0,00	0,00	0,00	ZADANIE ZAKOŃCZONE: zgodnie z umową zrealizowano przedmiot umowy ostatnią płatność w I 2019 r.
1.3.1.4	Wspólne przygotowanie i realizacja projektu pn. "Odnawialne źródła energii poprawą jakości środowiska naturalnego na terenie Gmin Partnerskich" - poprawa jakości powietrza poprzez zwiększenie udziału OZE w wytwarzaniu energii na terenie gminy Nędza	Urząd Gminy w Nędzy	2018	2025	115 620,00	0,00	14 760,00	0,00	14 760,00	14 760,00	14 760,00	14 760,00	14 760,00	14 760,00	103 320,00	ZADANIE W TRAKCIE REALIZACJI: podpisano umowę partnerską z 11 Gminami na realizację w/w zadania, która w związku z brakiem dofinansowania w roku 2019 wygasła, planowane jest podpisanie aneksu zakładającego wycofanie w/w zadania;

L.p.	Nazwa i cel	Jednostka odpowiedzialna lub koordynująca	Okres realizacji		Łączne nakłady finansowe	WYKONANIE łącznych nakładów finansowych przypadających na okres realizacji przedsięwzięcia	Limit 2019	WYKONANIE na 31.12.2019	Limit 2020	Limit 2021	Limit 2022	Limit 2023	Limit 2024	Limit 2025	Limit zobowiązań	stopień zaawansowania realizacji programów wieloletnich
			od	do												
1.3.1.5	Przygotowanie dokumentacji dla przeprowadzenia postępowania w trybie przetargu nieograniczonego na zakup energii elektrycznej w ramach grupy zakupowej oraz pełnienie funkcji Pełnomocnika Zamawiającego w trakcie postępowania oraz podczas realizacji umów zakupu energii elektrycznej - minimalizacja kosztów zaopatrzenia w energię elektryczną	Urząd Gminy w Nędzy	2018	2021	8 600,00	4 495,08	2 100,00	1 909,62	2 800,00	700,00	0,00	0,00	0,00	0,00	507,68	ZADANIE W TRAKCIE REALIZACJI: podpisano umowę z Wykonawcą na realizację w/w zadania, przeprowadzone postępowanie w trybie przetargu nieograniczonego na zakup energii elektrycznej w ramach grupy zakupowej, zawarto umowę ze sprzedawcą energii wyłonionym w trybie przetargu nieograniczonego;
1.3.1.6	Odbieranie i zagospodarowanie odpadów komunalnych od właścicieli nieruchomości z terenu Gminy Nędza - zapewnienie prawidłowej gospodarki odpadami komunalnymi na terenie gminy	Urząd Gminy w Nędzy	2018	2020	1 205 217,96	1 104 783,13	1 104 783,13	1 104 783,13	100 434,83	0,00	0,00	0,00	0,00	0,00	0,00	ZADANIE W TRAKCIE REALIZACJI: podpisano umowę na realizację w/w zadania, zgodnie z umową ostatnia płatność przypada na I 2020;
1.3.1.7	Najem, bieżące utrzymanie, konserwacja oraz diagnostyka tymczasowego przejazdu kolejowo-drogowego kategorii "F" zlokalizowanego na drodze wewnętrznej o powierzchni 46,50 m2 położonego w km 0,955 linii kolejowej nr 691 znajdującego się w miejscowości Nędza - poprawa bezpieczeństwa	Urząd Gminy w Nędzy	2018	2022	10 300,00	0,00	3 800,00	0,00	3 000,00	3 000,00	500,00	0,00	0,00	0,00	10 300,00	ZADANIE : przewidziane do rozpoczęcia w 2020 roku
1.3.1.8	Nakręcenie na film! Adaptacja filmowa dzieła literackiego - docenienie i wsparcie rozwoju zawodowego wyróżniających się nauczycieli ze szkół z małych miejscowości (do 30 tys. mieszkańców), wyrównywanie szans edukacyjnych oraz aktywizacja dzieci i młodzieży z mniejszych miejscowości	Szkoła Podstawowa im. Powstańców Śląskich w Nędzy	2018	2019	3 500,00	3 500,00	3 500,00	3 500,00	0,00	0,00	0,00	0,00	0,00	0,00	0,00	ZADANIE ZAKOŃCZONE: zadanie zrealizowano zgodnie z założonymi celami w 2019 r.;
1.3.1.9	Zakup torów kolejowych o długości 720,40 m (w tym 2 rozjazdy) - upowszechnianie turystyki - urządzenie ścieżki rowerowej	Urząd Gminy w Nędzy	2018	2019	0,00	0,00	0,00	0,00	0,00	0,00	0,00	0,00	0,00	0,00	0,00	ZADANIE WYCOFANO Z REALIZACJI
1.3.1.10	Odbieranie i zagospodarowanie odpadów komunalnych od właścicieli nieruchomości z terenu Gminy Nędza - zapewnienie prawidłowej gospodarki odpadami komunalnymi na terenie gminy	Urząd Gminy w Nędzy	2019	2020	1 054 438,53	0,00	0,00	0,00	1 054 438,53	0,00	0,00	0,00	0,00	0,00	0,00	ZADANIE W TRAKCIE REALIZACJI: podpisano umowę na realizację w/w zadania;

L.p.	Nazwa i cel	Jednostka odpowiedzialna lub koordynująca	Okres realizacji		Łączne nakłady finansowe	WYKONANIE łącznych nakładów finansowych przypadających na okres realizacji przedsięwzięcia	Limit 2019	WYKONANIE na 31.12.2019	Limit 2020	Limit 2021	Limit 2022	Limit 2023	Limit 2024	Limit 2025	Limit zobowiązań	stopień zaawansowania realizacji programów wieloletnich
			od	do												
1.3.1.11	Wykonanie usług geodezyjnych związanych z podziałem działki ewidencyjnej o nr 451/4 - obręb Nędza - uregulowanie stanu prawnego	Urząd Gminy w Nędzy	2019	2020	3 000,00	0,00	0,00	0,00	3 000,00	0,00	0,00	0,00	0,00	0,00	0,00	ZADANIE W TRAKCIE REALIZACJI: zlecono realizację ww zadania;
1.3.2	- wydatki majątkowe				8 898 428,69	6 231 734,89	1 978 225,00	1 808 107,22	1 432 530,00	0,00	0,00	0,00	0,00	0,00	188 086,83	
1.3.2.1	Budowa kanalizacji sanitarnej w gminie - ochrona środowiska i odprowadzenie ścieków do oczyszczalni	Urząd Gminy w Nędzy	2007	2019	5 134 673,69	4 224 757,84	13 000,00	0,00	0,00	0,00	0,00	0,00	0,00	0,00	13 000,00	ZADANIE W TRAKCIE REALIZACJI: w tym m.in.: - wykonano wariantową koncepcję techniczno-ekonomiczną skanalizowania gminy - opracowano dokumentację wykonawczą Projektu Planu Aglomeracji; wykonano studium wykonalności i złożono wniosek o dofinansowanie zadania ze środków UE - złożono wniosek o pozyskanie pomocy ze środków WFOŚGWi w K-cach - wykonano projekt budowy kanalizacji sanitarnej dla m. Nędza i Ciechowice - sieć - wraz z uzyskaniem pozytywnej opinii ZUDP - złożono wniosek na pozwolenie na budowę i uzyskano decyzję pozwolenia na budowę - opracowano specyfikację techniczną wykonania i odbioru robót budowlanych, wykonano kosztorys inwestorski - wykonanie operatów szacunkowych - wykonanie wniosku o dofinansowanie do WFOŚGWi wraz z wykonaniem weryfikacji studium wykonalności - wykonanie przyłączy elektro-energetycznych - wsparcie merytoryczne w czasie postępowania przetargowego na wybór wykonawcy inwestycji - roboty budowlane w zakresie zadania 3-Nędza i część 1 - nadzór inwestorski przy realizacji robót budowlanych - wykonanie przyłączy energetycznych - roboty budowlane w zakresie zadania 1 - Ciechowice - część 1; energia, wyspy i wyspy z rejestru gruntów i budynków; opłata za przyłącze; wykonanie projektu budowlano-wykonawczego przepompowni ścieków sanitarnych ul. Dojazdowa na dz. 327; wsparcie merytoryczne w czasie postępowania przetargowego na wybór wykonawcy inwestycji (Ciechowice-etap I); podłączenie do skrytki pomiarowej rozdzielni na terenie przepompowni ścieków w Ciechowicach ul. Dojazdowa; roboty budowlane zw. z budową kanalizacji sanitarnej w granie (Ciechowice - etap I); nadzór inwestorski; wytypowanie zakresu projektu, wykonanie przedmiaru oraz kosztorysów w koniecznej ilości; roboty budowlane (Ciechowice); nadzór inwestorski; aktualizacja map do celów projektowych; opłata z rejestru gruntów i budynków; powołanie i odebranie bankowe; opracowanie aktualizacji planu aglomeracji dla Gminy Nędza; projekt budowa systemu kanalizacji sanitarnej Ciechowice; wytypowanie zakresu projektu pasy drogowego, kompletny nadzór inwestorski; budowa kanalizacji sanitarnej w m. Ciechowice roboty budowlane; opłata za zajęcie pasa drogowego; opłata za przyłącze; aktualizacja kosztorysu dla budowy oczyszczalni ścieków w Ciechowicach; zakupiono 8 km dzielnika budowy; nadzór inwestorski; roboty budowlane w sołectwie Ciechowice wraz z odwozaniem niszczących; opracowanie wniosku o dofinansowanie realizacji zadania zw. z oczyszczalnią ścieków w ramach RPO; opracowanie wniosku o pożyczkę do WFOŚGWi w K-cach na realizację zadania zw. z oczyszczalnią ścieków; opracowanie wniosku wraz z niezbędnymi załącznikami o pożyczkę doł budowy sieci kanalizacyjnej w m. Ciechowice do WFOŚGWi w K-cach; opłata za zajęcie pasa drogowego

Lp.	Nazwa i cel	Jednostka odpowiedzialna lub koordynująca	Okres realizacji		Łączne nakłady finansowe	WYKONANIE łącznych nakładów finansowych przypadających na okres realizacji przedsięwzięcia	Limit 2019	WYKONANIE na 31.12.2019	Limit 2020	Limit 2021	Limit 2022	Limit 2023	Limit 2024	Limit 2025	Limit zobowiązań	stopień zaawansowania realizacji programów wieloletnich
1.3.2.2	Budowa sieci kanalizacyjnej w miejscowości Ciechowice - ochrona środowiska i oczyszczanie ścieków komunalnych	Urząd Gminy w Nędzy	2017	2020	3 722 000,00	1 982 992,05	1 937 000,00	1 784 122,22	1 419 000,00	0,00	0,00	0,00	0,00	0,00	170 846,83	ZADANIE W TRAKCIE REALIZACJI: wykonanie projektu zamiennego projektowanych tłoczni na przepompownie w części technologicznej wraz z autorskimi prawami majątkowymi, wykonano roboty budowlane zgodnie z zatwierdzonym harmonogramem rzeczowo - finansowym, poniesiono opłaty za roboty budowlane, za zajęcie pasa drogowego oraz za pełnienie funkcji nadzoru inwestorskiego;
1.3.2.3	Budowa oświetlenia ulicy Nad Koleją w Górkach Śląskich - poprawa bezpieczeństwa	Urząd Gminy w Nędzy	2018	2019	22 075,00	17 835,00	22 075,00	17 835,00	0,00	0,00	0,00	0,00	0,00	0,00	4 240,00	ZADANIE ZAKOŃCZONE: dnia 16.11.2019 r. przyjęto na stan środków trwałe w postaci oświetlenia ulicznego;
1.3.2.4	Zakup torów kolejowych o długości 720,40 m (w tym 2 rozjazdy) - upowszechnianie turystyki - urządzenie ścieżki rowerowej	Urząd Gminy w Nędzy	2018	2019	0,00	0,00	0,00	0,00	0,00	0,00	0,00	0,00	0,00	0,00	0,00	ZADANIE WYCOFANO Z REALIZACJI
1.3.2.5	Przebudowa ul. Dębowej w Nędzy wraz z odwodnieniem - poprawa bezpieczeństwa	Urząd Gminy w Nędzy	2019	2020	19 680,00	6 150,00	6 150,00	6 150,00	13 530,00	0,00	0,00	0,00	0,00	0,00	0,00	ZADANIE W TRAKCIE REALIZACJI: podpisano umowę na realizację w/w zadania, zgodnie z umową ostatnią płatność przypada na 2020 r.;

## VIII. INFORMACJA O WYSOKOSCI ZREALIZOWANYCH W 2019R. DOCHODÓW Z TYTUŁU OPŁATY ZA GOSPODAROWANIE ODPADAMI KOMUNALNYMI ORAZ WYDATKÓW PONIESIONYCH NA FUNKCJONOWANIE SYSTEU GOSPODAROWANIA ODPADAMI KOMUNALNYMI

### 1. DOCHODY

W 2019 r. dochody z tytułu opłaty za gospodarowanie odpadami komunalnymi wyniosły **1 252 954,91** zł (dz. 900, rozdz. 90002, § 0490)

**RAZEM DOCHODY** **1 252 954,91 zł**

### 2. WYDATKI

1) odbieranie, transport, zbieranie, odzysk i unieszkodliwianie odpadów komunalnych  
– kwota 1 189 200,13 zł

w tym:

- |  |              |
|--|--------------|
| - wydatki związane z realizacją ich statutowych zadań  | 1 189 200,13 |
| - zakup usług pozostałych  | 1 189 200,13 |
| w tym:   |              |
| - umowa PPSP.4.2017 z dnia 19.12.2017r. dot. „odbieranie i zagospodarowanie odpadów komunalnych od właścicieli nieruchomości z terenu Giny Nędza” - kwota 84 417,00 zł;        |              |
| - umowa PPSP.7031.1.2018 z dnia 18.12.2018r. dot. „odbieranie i zagospodarowanie odpadów komunalnych od właścicieli nieruchomości z terenu Giny Nędza” - kwota 1 104 783,13 zł |              |

2) tworzenie i utrzymanie punktów selektywnego zbierania odpadów komunalnych  
– kwota 0,00 zł

3) obsługa administracyjnej tego systemu  
– kwota 96 713,35 zł,

w tym:

- |   |           |
|---|-----------|
| - wynagrodzenia i składki od nich naliczane   | 65 768,95 |
| w tym:  |           |
| - wynagrodzenia osobowe pracowników   | 52 003,00 |
| - dodatkowe wynagrodzenia roczne  | 2 056,54  |
| - wynagrodzenia agencyjno- prowizyjne   | 2 146,00  |
| - składki na ubezpieczenia społeczne  | 8 823,18  |
| - składki na Fundusz Pracy oraz Solidarnościowy Fundusz Wsparcia Osób Niepełnosprawnych | 740,23    |

Wynagrodzenia i składki od nich naliczane dotyczą 1,5 etatu obsługi administracyjnej systemu, natomiast wynagrodzenia agencyjno – prowizyjne dotyczą kosztów inkasa opłaty za gospodarowanie odpadami komunalnymi.

- |   |           |
|---|-----------|
| - wydatki związane z realizacją ich statutowych zadań                 | 30 944,40 |
| w tym:  |           |
| - zakup usług zdrowotnych   | 77,00     |
| - zakup usług pozostałych   | 27 027,52 |
| - różne opłaty i składki  | 684,71    |
| - odpisy na zakładowy fundusz świadczeń socjalnych                    | 2 181,83  |
| - koszty postępowania sądowego i prokuratorskiego                     | 270,11    |
| - szkolenia pracowników niebędących członkami korpusu służby cywilnej | 703,23    |



Wydatki na zakup usług zdrowotnych, odpisy na zakładowy fundusz świadczeń socjalnych i koszty szkoleń dotyczą 1,5 etatu obsługi administracyjnej systemu. W ramach usług pozostałych poniesiono koszty usług pocztowych. W ramach różnych opłat i składek oraz kosztów postępowania sądowego i prokuratorskiego poniesiono koszty egzekucji opłaty za gospodarowanie odpadami komunalnymi.

- 4) edukacja ekologiczna w zakresie prawidłowego postępowania z odpadami komunalnymi  
– kwota 0,00 zł
- 5) wyposażenie nieruchomości w pojemniki lub worki do zbierania odpadów komunalnych oraz koszty utrzymywania pojemników w odpowiednim stanie sanitarnym, porządkowym i technicznym  
– kwota 0,00 zł
- 6) utworzenie i utrzymanie punktów napraw i ponownego użycia produktów lub części produktów niebędących odpadami  
– kwota 0,00 zł
- 7) usunięcie odpadów komunalnych z miejsc nieprzeznaczonych do ich składowania i magazynowania w rozumieniu ustawy z dnia 14 grudnia 2012 r. o odpadach  
– kwota 0,00 zł
- 8) wykorzystanie środków pochodzących z opłat za gospodarowanie odpadami komunalnymi, które nie zostały wykorzystane w poprzednim roku budżetowym, na pokrycie kosztów funkcjonowania systemu gospodarowania odpadami komunalnymi, w tym kosztów, o których mowa w art. 6r ust. 2a, 2aa i 2b, a także kosztów wyposażenia terenów przeznaczonych do użytku publicznego w pojemniki lub worki, przeznaczone do zbierania odpadów komunalnych, ich opróżnianie oraz utrzymywanie tych pojemników w odpowiednim stanie sanitarnym, porządkowym i technicznym oraz organizacji i utrzymania w odpowiednim stanie sanitarnym i porządkowym miejsc gromadzenia odpadów  
– kwota 19 921,58 zł

- wydatki związane z realizacją ich statutowych zadań	19 921,58
w tym:	
- zakup materiałów i wyposażenia	6 334,50
- zakup usług pozostałych	13 587,08

Kwota 19 921,58 zł stanowi nie wykorzystane środki za poprzedni rok budżetowy ( za 2018), które wprowadzono do budżetu Uchwałą Nr VI-36-2019 Rady Gminy Nędza z dnia 28 stycznia 2019 r. w sprawie zmiany Uchwały Budżetowej na rok 2019 Gminy Nędza.

Wydatki na zakup materiałów i wyposażenia dot. zakupu cyfrowego urządzenia wielofunkcyjnego wraz z podstawą i kompletem tonerów na potrzeby funkcjonowania systemu gospodarowania odpadami komunalnymi. Natomiast w ramach usług pozostałych poniesiono koszty usług pocztowych.

**RAZEM WYDATKI**

**1 305 835,06 zł**

Załącznik Nr 2  
do sprawozdania  
Wójta Gminy Nędza  
z dnia 6 marca 2020 r.

WYKONANIE DOCHODÓW BUDŻETU ZA 2019 ROK

Dział	nazwa działu klasyfikacji budżetowej / nazwa źródła dochodów	plan dochodów ogółem	wykonanie za 2019 rok	% wykonania planu
<b>010</b>	<b><u>ROLNICTWO I ŁOWIECTWO</u></b>	<b><u>150 056,06</u></b>	<b><u>150 784,20</u></b>	<b><u>100,49%</u></b>
	<i>w tym: dochody bieżące, w tym:</i>	150 056,06	150 784,20	100,49%
	- Wpływy z najmu i dzierżawy składników majątkowych Skarbu Państwa, jednostek samorządu terytorialnego lub innych jednostek zaliczanych do sektora finansów publicznych oraz innych umów o podobnym charakterze - czynsz za dzierżawę terenów łowieckich	2 629,00	3 296,87	125,40%
	- Wpływy z rozliczeń/zwrotów z lat ubiegłych	0,00	61,50	
	- Dotacje celowe otrzymane z budżetu państwa na realizację zadań bieżących z zakresu administracji rządowej oraz innych zadań zleconych gminie (związkom gmin, związkom powiatowo-gminnym) ustawami, w tym:	147 427,06	147 425,83	100,00%
	- pozostała działalność	147 427,06	147 425,83	100,00%
<b>600</b>	<b><u>TRANSPORT I ŁĄCZNOŚĆ</u></b>	<b><u>4 393,77</u></b>	<b><u>4 393,77</u></b>	<b><u>100,00%</u></b>
	<i>w tym: dochody bieżące, w tym:</i>	4 393,77	4 393,77	100,00%
	- wpływy z tytułu kar i odszkodowań wynikających z umów	4 393,77	4 393,77	100,00%
<b>700</b>	<b><u>GOSPODARKA MIESZKANIOWA</u></b>	<b><u>869 570,18</u></b>	<b><u>889 638,15</u></b>	<b><u>102,31%</u></b>
	<i>w tym: dochody bieżące, w tym:</i>	328 869,38	348 926,29	106,10%
	- Wpływy z opłat za trwałe zarząd, użytkowanie i służebności	762,75	1 603,75	210,26%
	- Wpływy z opłat z tytułu użytkowania wieczystego nieruchomości	11 509,06	10 663,55	92,65%
	- Wpływy z tytułu opłat i kosztów sądowych oraz innych opłat uiszczanych na rzecz Skarbu Państwa z tytułu postępowania sądowego i prokuratorskiego	115,00	126,87	110,32%
	-Wpływy z najmu i dzierżawy składników majątkowych Skarbu Państwa, jednostek samorządu terytorialnego lub innych jednostek zaliczanych do sektora finansów publicznych oraz innych umów o podobnym charakterze - dochody z dzierżawy gruntów	50 711,00	58 906,41	116,16%
	- Wpływy z najmu i dzierżawy składników majątkowych Skarbu Państwa, jednostek samorządu terytorialnego lub innych jednostek zaliczanych do sektora finansów publicznych oraz innych umów o podobnym charakterze - czynsz z najmu lokali mieszkalnych	94 422,04	108 283,49	114,68%
	- Wpływy z najmu i dzierżawy składników majątkowych Skarbu Państwa, jednostek samorządu terytorialnego lub innych jednostek zaliczanych do sektora finansów publicznych oraz innych umów o podobnym charakterze - czynsz z najmu lokali użytkowych	42 883,00	42 620,76	99,39%
	- Wpływy z usług - składniki mediów z najmu lokali mieszkalnych	48 219,00	53 048,24	110,02%
	- Wpływy z usług - składniki mediów z najmu lokali użytkowych	67 588,00	59 330,51	87,78%
	- Wpływy z pozostałych odsetek	4 391,00	4 269,16	97,23%

	- Wpływy z rozliczeń/zwrotów z lat ubiegłych	1 629,00	1 630,27	100,08%
	- wpływy z tytułu kar i odszkodowań wynikających z umów	5 770,53	5 770,53	100,00%
	- Wpływy z różnych dochodów	869,00	2 672,75	307,57%
	<i>w tym: dochody majątkowe, w tym:</i>	<i>540 700,80</i>	<i>540 711,86</i>	<i>100,00%</i>
	- Wpływy z tytułu przekształcenia prawa użytkowania wieczystego w prawo własności	1 148,80	1 641,32	142,87%
	- Wpłaty z tytułu odpłatnego nabycia prawa własności oraz prawa użytkowania wieczystego nieruchomości	539 552,00	539 070,54	99,91%
<b>750</b>	<b><u>ADMINISTRACJA PUBLICZNA</u></b>	<b><u>133 658,73</u></b>	<b><u>125 283,93</u></b>	<b><u>93,73%</u></b>
	<i>w tym: dochody bieżące, w tym:</i>	<i>133 658,73</i>	<i>124 522,53</i>	<i>93,16%</i>
	- Wpływy z tytułu kosztów egzekucyjnych, opłaty komorniczej i kosztów upomnień	1 579,00	827,82	52,43%
	- Wpływy z różnych opłat	0,00	18,00	
	-Wpływy z najmu i dzierżawy składników majątkowych Skarbu Państwa, jednostek samorządu terytorialnego lub innych jednostek zaliczanych do sektora finansów publicznych oraz innych umów o podobnym charakterze - dochody z wynajmu samochodu służbowego wraz z kierowcą	21 988,00	17 731,56	80,64%
	- Wpływy z rozliczeń/zwrotów z lat ubiegłych	3 440,00	3 922,28	114,02%
	- Wpływy z tytułu kar i odszkodowań wynikających z umów	6 733,96	6 733,96	100,00%
	- Wpływy z otrzymanych darowizn w postaci pieniężnej	50,00	50,00	100,00%
	- Dotacje celowe otrzymane z budżetu państwa na realizację zadań bieżących z zakresu administracji rządowej oraz innych zadań zleconych gminie (związkom gmin, związkom powiatowo-gminnym) ustawami, w tym:	41 863,37	40 641,95	97,08%
	- urzędy wojewódzkie	41 863,37	40 641,95	97,08%
	- Dochody jednostek samorządu terytorialnego związane z realizacją zadań z zakresu administracji rządowej oraz innych zadań zleconych ustawami - 5% wpływów w tytułu opłat za udostępnianie danych	4,40	6,20	140,91%
	- Wpływy z pozostałych odsetek	0,00	0,93	
	- Wpływy z różnych dochodów	58 000,00	54 589,83	94,12%
	<i>w tym: dochody majątkowe, w tym:</i>	<i>0,00</i>	<i>761,40</i>	
	- Wpływy ze sprzedaży składników majątkowych	0,00	761,40	
<b>751</b>	<b><u>URZĘDY NACZELNYCH ORGANÓW WŁADZY PAŃSTWOWEJ, KONTROLI I OCHRONY PRAWA ORAZ SĄDOWNICTWA</u></b>	<b><u>80 761,00</u></b>	<b><u>78 616,24</u></b>	<b><u>97,34%</u></b>
	<i>w tym: dochody bieżące, w tym:</i>	<i>80 761,00</i>	<i>78 616,24</i>	<i>97,34%</i>
	- Dotacje celowe otrzymane z budżetu państwa na realizację zadań bieżących z zakresu administracji rządowej oraz innych zadań zleconych gminie (związkom gmin, związkom powiatowo-gminnym) ustawami, w tym:	80 761,00	78 616,24	97,34%
	- urzędy naczelnych organów władzy państwowej, kontroli i ochrony prawa	2 200,00	2 197,37	99,88%
	- wybory do Sejmu i Senatu	38 633,00	37 791,39	97,82%
	- wybory do rad gmin, rad powiatów i sejmików województw, wybory wójtów, burmistrzów i prezydentów miast oraz referenda gminne, powiatowe i wojewódzkie	500,00	456,67	91,33%

	- wybory do Parlamentu Europejskiego	39 428,00	38 170,81	96,81%
<b>752</b>	<b><u>OBRONA NARODOWA</u></b>	<b><u>300,00</u></b>	<b><u>0,00</u></b>	<b><u>0,00%</u></b>
	<i>w tym: dochody bieżące, w tym:</i>	300,00	0,00	0,00%
	- Dotacje celowe otrzymane z budżetu państwa na realizację zadań bieżących z zakresu administracji rządowej oraz innych zadań zleconych gminie (związkom gmin, związkom powiatowo-gminnym) ustawami, w tym:	300,00	0,00	0,00%
	- pozostałe wydatki obronne	300,00	0,00	0,00%
<b>754</b>	<b><u>BEZPIECZEŃSTWO PUBLICZNE I OCHRONA PRZECIWPOŻAROWA</u></b>	<b><u>900,00</u></b>	<b><u>912,62</u></b>	<b><u>101,40%</u></b>
	<i>w tym: dochody bieżące, w tym:</i>	900,00	912,62	101,40%
	- Wpływy z rozliczeń/zwrotów z lat ubiegłych	0,00	0,02	
	- Wpływy z różnych dochodów	0,00	12,60	
	- Dotacje celowe otrzymane z powiatu na zadania bieżące realizowane na podstawie porozumień (umów) między jednostkami samorządu terytorialnego, w tym:	900,00	900,00	100,00%
	- obrona cywilna	900,00	900,00	100,00%
<b>756</b>	<b><u>DOCHODY OD OSÓB PRAWNYCH, OD OSÓB FIZYCZNYCH I OD INNYCH JEDNOSTEK NIEPOSIADAJĄCYCH OSOBOWOŚCI PRAWNEJ ORAZ WYDATKI ZWIĄZANE Z ICH POBOREM</u></b>	<b><u>8 554 119,64</u></b>	<b><u>8 543 368,27</u></b>	<b><u>99,87%</u></b>
	<i>w tym: dochody bieżące, w tym:</i>	8 554 119,64	8 543 368,27	99,87%
	- Wpływy z podatku dochodowego od osób fizycznych, w tym:	1 977,00	632,35	31,99%
	- wpływy z podatku od działalności gospodarczej osób fizycznych, opłacanego w formie karty podatkowej	1 977,00	609,33	30,82%
	- wpływy z odsetek od nieterminowych wpłat z tytułu podatków i opłat	0,00	23,02	
	- Wpływy z podatku rolnego, podatku leśnego, podatku od czynności cywilnoprawnych, podatków i opłat lokalnych od osób prawnych i innych jednostek organizacyjnych, w tym:	991 715,00	943 074,00	95,10%
	- wpływy z podatku od nieruchomości	884 351,00	827 087,40	93,52%
	- wpływy z podatku rolnego	25 180,00	27 212,00	108,07%
	- wpływy z podatku leśnego	74 288,00	77 402,00	104,19%
	- wpływy z podatku od środków transportowych	5 296,00	7 560,00	142,75%
	- wpływy z podatku od czynności cywilnoprawnych	1 500,00	2 150,00	143,33%
	-wpływy z tytułu kosztów egzekucyjnych, opłaty komorniczej i kosztów upomnień	100,00	185,60	185,60%
	- wpływy z odsetek od nieterminowych wpłat z tytułu podatków i opłat	1 000,00	1 477,00	147,70%
	- Wpływy z podatku rolnego, podatku leśnego, podatku od spadków i darowizn, podatku od czynności cywilnoprawnych oraz podatków i opłat lokalnych od osób fizycznych, w tym:	1 953 298,59	1 946 136,95	99,63%
	- wpływy z podatku od nieruchomości	1 507 220,00	1 513 254,60	100,40%
	- wpływy z podatku rolnego	166 603,00	161 819,28	97,13%
	- wpływy z podatku leśnego	3 804,00	3 963,56	104,19%
	- wpływy z podatku od środków transportowych	59 752,00	62 735,00	104,99%
	- wpływy z podatku od spadków i darowizn	30 000,00	21 653,34	72,18%
	- wpływy z opłaty targowej	10 000,00	3 870,00	38,70%

	- wpływy z podatku od czynności cywilnoprawnych	169 919,59	172 382,95	101,45%
	- wpływy z zaległości z tytułu podatków i opłat zniesionych	0,00	32,00	
	- wpływy z tytułu kosztów egzekucyjnych, opłaty komorniczej i kosztów upomnień	2 000,00	3 135,20	156,76%
	- wpływy z odsetek od nieterminowych wpłat z tytułu podatków i opłat	4 000,00	3 291,02	82,28%
	- Wpływy z innych opłat stanowiących dochody jednostek samorządu terytorialnego na podstawie ustaw, w tym:	131 989,05	130 107,20	98,57%
	- wpływy z opłaty skarbowej	19 000,00	19 614,00	103,23%
	- wpływy z opłaty eksploatacyjnej	0,00	366,57	
	- wpływy z opłat za zezwolenia na sprzedaż napojów alkoholowych	81 353,05	77 274,27	94,99%
	- wpływy z innych lokalnych opłat pobieranych przez jednostki samorządu terytorialnego na podstawie odrębnych ustaw	30 636,00	31 404,79	102,51%
	- wpływy z tytułu kosztów egzekucyjnych, opłaty komorniczej i kosztów upomnień	0,00	11,60	
	- wpływy z różnych opłat	1 000,00	1 000,00	100,00%
	- wpływy z odsetek od nieterminowych wpłat z tytułu podatków i opłat	0,00	433,00	
	- wpływy z pozostałych odsetek	0,00	2,98	
	- wpływy z różnych dochodów	0,00	-0,01	
	- Udziały gmin w podatkach stanowiących dochód budżetu państwa, w tym:	5 475 140,00	5 523 417,77	100,88%
	- wpływy z podatku dochodowego od osób fizycznych	5 436 240,00	5 487 618,00	100,95%
	- wpływy z podatku dochodowego od osób prawnych	38 900,00	35 799,77	92,03%
<b>758</b>	<b><u>RÓŻNE ROZLICZENIA</u></b>	<b>9 176 342,00</b>	<b>9 176 342,00</b>	<b>100,00%</b>
	<i>w tym: dochody bieżące, w tym:</i>	<i>9 176 342,00</i>	<i>9 176 342,00</i>	<i>100,00%</i>
	- Część oświatowa subwencji ogólnej dla jednostek samorządu terytorialnego, w tym:	5 684 779,00	5 684 779,00	100,00%
	- subwencje ogólne z budżetu państwa	5 684 779,00	5 684 779,00	100,00%
	- Uzupelnienie subwencji ogólnej dla jednostek samorządu terytorialnego	169 881,00	169 881,00	100,00%
	- środki na uzupełnienie dochodów gmin	169 881,00	169 881,00	100,00%
	- Część wyrównawcza subwencji ogólnej dla gmin, w tym:	3 321 682,00	3 321 682,00	100,00%
	- subwencje ogólne z budżetu państwa	3 321 682,00	3 321 682,00	100,00%
<b>801</b>	<b><u>OŚWIATA I WYCHOWANIE</u></b>	<b>425 454,57</b>	<b>398 002,50</b>	<b>93,55%</b>
	<i>w tym: dochody bieżące, w tym:</i>	<i>425 454,57</i>	<i>398 002,50</i>	<i>93,55%</i>
	- wpływy z opłat za korzystanie z wychowania przedszkolnego	27 108,00	27 098,00	99,96%
	- Wpływy z najmu i dzierżawy składników majątkowych Skarbu Państwa, jednostek samorządu terytorialnego lub innych jednostek zaliczanych do sektora finansów publicznych oraz innych umów o podobnym charakterze - dochody z najmu mienia oświatowego	3 800,00	3 441,88	90,58%
	- Wpływy z usług - składniki mediów z najmu mienia oświatowego	16 500,00	13 882,76	84,14%
	- Wpływy z pozostałych odsetek	20,00	0,00	0,00%
	- Wpływy z rozliczeń/zwrotów z lat ubiegłych	400,00	7 850,28	1962,57%
	- wpływy z tytułu kar i odszkodowań wynikających z umów	5 592,04	5 592,04	100,00%
	- Wpływy z różnych dochodów	83 132,00	58 662,89	70,57%
	- Dotacje celowe otrzymane z budżetu państwa na realizację zadań bieżących z zakresu administracji rządowej oraz innych zadań zleconych gminie (związkom gmin, związkom powiatowo-gminnym) ustawami, w tym:	34 571,53	31 003,85	89,68%

	- zapewnienie uczniom prawa do bezpłatnego dostępu do podręczników, materiałów edukacyjnych lub materiałów ćwiczeniowych	34 571,53	31 003,85	89,68%
	- Dotacje celowe otrzymane z budżetu państwa na realizację własnych zadań bieżących gmin (związków gmin, związków powiatowo-gminnych), w tym:	248 331,00	246 928,00	99,44%
	- przedszkola	248 331,00	246 928,00	99,44%
	- Wpływy do budżetu pozostałości środków finansowych gromadzonych na wydzielonym rachunku jednostki budżetowej	3 000,00	542,80	18,09%
	- Środki na dofinansowanie własnych zadań bieżących gmin, powiatów (związków gmin, związków powiatowo-gminnych, związków powiatów), samorządów województw, pozyskane z innych źródeł	3 000,00	3 000,00	100,00%
<b>852</b>	<b><u>POMOC SPOŁECZNA</u></b>	<b><u>461 892,26</u></b>	<b><u>427 884,87</u></b>	<b><u>92,64%</u></b>
	<i>w tym: dochody bieżące, w tym:</i>	<i>461 892,26</i>	<i>427 884,87</i>	<i>92,64%</i>
	- Wpływy z różnych dochodów	250,00	244,89	97,96%
	- Wpływy z usług opiekuńczych i specjalistycznych usług opiekuńczych	20 000,00	0,00	0,00%
	- Wpływy z rozliczeń/zwrotów z lat ubiegłych	0,00	3 674,95	
	- Wpływy z otrzymanych darowizn w postaci pieniężnej	2 250,00	2 250,00	100,00%
	- Dotacje celowe otrzymane z budżetu państwa na realizację zadań bieżących z zakresu administracji rządowej oraz innych zadań zleconych gminie (związkom gmin, związkom powiatowo-gminnym) ustawami, w tym:	663,26	614,91	92,71%
	- dodatki mieszkaniowe	663,26	614,91	92,71%
	- Dotacje celowe otrzymane z budżetu państwa na realizację własnych zadań bieżących gmin (związków gmin, związków powiatowo-gminnych), w tym:	438 729,00	421 100,12	95,98%
	- składki na ubezpieczenie zdrowotne opłacane za osoby pobierające niektóre świadczenia z pomocy społecznej, niektóre świadczenia rodzinne oraz za osoby uczestniczące w zajęciach w centrum integracji społecznej	15 761,00	15 310,60	97,14%
	- zasiłki okresowe, celowe i pomoc w naturze oraz składki na ubezpieczenia emerytalne i rentowe	102 643,00	90 514,16	88,18%
	- zasiłki stałe	184 601,00	179 551,36	97,26%
	- ośrodki pomocy społecznej	91 835,00	91 835,00	100,00%
	- pomoc w zakresie żywienia	43 889,00	43 889,00	100,00%
<b>854</b>	<b><u>EDUKACYJNA OPIEKA WYCHOWAWCZA</u></b>	<b><u>12 160,00</u></b>	<b><u>11 954,96</u></b>	<b><u>98,31%</u></b>
	<i>w tym: dochody bieżące, w tym:</i>	<i>12 160,00</i>	<i>11 954,96</i>	<i>98,31%</i>
	- Wpływy z rozliczeń/zwrotów z lat ubiegłych	0,00	179,12	
	- Wpływy z różnych dochodów	40,00	30,56	76,40%
	- Dotacje celowe otrzymane z budżetu państwa na realizację własnych zadań bieżących gmin (związków gmin, związków powiatowo-gminnych), w tym:	12 120,00	11 745,28	96,91%
	- pomoc materialna dla uczniów o charakterze socjalnym	12 120,00	11 745,28	96,91%
<b>855</b>	<b><u>RODZINA</u></b>	<b><u>6 994 897,90</u></b>	<b><u>6 963 359,82</u></b>	<b><u>99,55%</u></b>
	<i>w tym: dochody bieżące, w tym:</i>	<i>6 994 897,90</i>	<i>6 963 359,82</i>	<i>99,55%</i>
	- Wpływy z pozostałych odsetek	1 000,00	16,99	1,70%
	- Wpływy z rozliczeń/zwrotów z lat ubiegłych	13 500,00	798,54	5,92%
	- Wpływy z różnych dochodów	50,00	16,00	32,00%

	- Dotacje celowe otrzymane z budżetu państwa na realizację zadań bieżących z zakresu administracji rządowej oraz innych zadań zleconych gminie (związkom gmin, związkom powiatowo-gminnym) ustawami, w tym:	2 161 487,00	2 149 950,18	99,47%
	- świadczenia rodzinne, świadczenie z funduszu alimentacyjnego oraz składki na ubezpieczenia emerytalne i rentowe z ubezpieczenia społecznego	1 918 143,00	1 913 093,17	99,74%
	- Karta Dużej Rodziny	650,00	588,06	90,47%
	- wspieranie rodziny	228 790,00	223 853,90	97,84%
	- składki na ubezpieczenie zdrowotne opłacane za osoby pobierające niektóre świadczenia rodzinne, zgodnie z przepisami ustawy o świadczeniach rodzinnych oraz za osoby pobierające zasiłki dla opiekunów, zgodnie z przepisami ustawy z dnia 4 kwietnia 2014 r. o ustaleniu i wypłacie zasiłków dla opiekunów	13 904,00	12 415,05	89,29%
	- Dotacje celowe otrzymane z budżetu państwa na realizację własnych zadań bieżących gmin (związków gmin, związków powiatowo-gminnych), w tym:	3 514,00	3 514,00	100,00%
	- wspieranie rodziny	3 514,00	3 514,00	100,00%
	- Dotacje celowe otrzymane z budżetu państwa na zadania bieżące z zakresu administracji rządowej zlecone gminom (związkom gmin, związkom powiatowo-gminnym), związane z realizacją świadczenia wychowawczego stanowiącego pomoc państwa w wychowywaniu dzieci, w tym:	4 797 025,00	4 796 812,82	100,00%
	- świadczenie wychowawcze	4 797 025,00	4 796 812,82	100,00%
	-Dochody jednostek samorządu terytorialnego związane z realizacją zadań z zakresu administracji rządowej oraz innych zadań zleconych ustawami - wpływy uzyskanych należności z tytułu świadczeń z funduszu alimentacyjnego	18 320,00	12 250,81	66,87%
	-Dochody jednostek samorządu terytorialnego związane z realizacją zadań z zakresu administracji rządowej oraz innych zadań zleconych ustawami - wpływy uzyskanych należności za wydawanie duplikatu KDR	1,90	0,48	25,26%
<b>900</b>	<b>GOSPODARKA KOMUNALNA I OCHRONA ŚRODOWISKA</b>	<b>4 065 392,16</b>	<b>4 326 732,51</b>	<b>106,43%</b>
	<i>w tym: dochody bieżące, w tym:</i>	<i>1 681 464,76</i>	<i>1 803 291,96</i>	<i>107,25%</i>
	- Gospodarka odpadami, w tym:	1 259 100,00	1 256 506,89	99,79%
	- wpływy z innych lokalnych opłat pobieranych przez jednostki samorządu terytorialnego na podstawie odrębnych ustaw	1 256 000,00	1 252 954,91	99,76%
	-wpływy z tytułu kosztów egzekucyjnych, opłaty komorniczej i kosztów upomnień	2 500,00	2 543,42	101,74%
	- wpływy z odsetek od nieterminowych wpłat z tytułu podatków i opłat	600,00	988,73	164,79%
	- wpływy z pozostałych odsetek	0,00	2,11	
	- wpływy z różnych dochodów	0,00	17,72	
	- Wpływy i wydatki związane z gromadzeniem środków z opłat i kar za korzystanie ze środowiska, w tym:	10 000,00	1 873,52	18,74%
	- wpływy z różnych opłat	10 000,00	1 873,52	18,74%
	- Wpływy z pozostałych odsetek	0,00	0,39	
	- Wpływy z rozliczeń/zwrotów z lat ubiegłych	394 262,88	394 266,32	100,00%
	- Wpływy z różnych dochodów	0,00	132 542,96	

	- Środki otrzymane od pozostałych jednostek zaliczanych do sektora finansów publicznych na realizację zadań bieżących jednostek zaliczanych do sektora finansów publicznych	13 596,00	13 596,00	100,00%
	- Środki na dofinansowanie własnych zadań bieżących gmin, powiatów (związków gmin, związków powiatowo-gminnych, związków powiatów), samorządów województw, pozyskane z innych źródeł	4 505,88	4 505,88	100,00%
	<i>w tym: dochody majątkowe, w tym:</i>	2 383 927,40	2 523 440,55	105,85%
	- Dotacje celowe w ramach programów finansowanych z udziałem środków europejskich oraz środków, o których mowa w art. 5 ust. 3 pkt 5 lit. a i b ustawy, lub płatności w ramach budżetu środków europejskich, realizowanych przez jednostki samorządu terytorialnego, w tym:	2 315 358,35	2 454 871,50	106,03%
	- gospodarka ściekowa i ochrona wód	2 315 358,35	2 454 871,50	106,03%
	w tym w szczególności z tytułu dotacji i środków na finansowanie wydatków na realizację zadań finansowanych z udziałem środków, o których mowa w art. 5 ust.1 pkt 2i 3	2 315 358,35	2 454 871,50	106,03%
	- Środki na dofinansowanie własnych inwestycji gmin, powiatów (związków gmin, związków powiatowo-gminnych, związków powiatów), samorządów województw, pozyskane z innych źródeł	68 569,05	68 569,05	100,00%
<b>921</b>	<b><u>KULTURA I OCHRONA DZIEDZICTWA NARODOWEGO</u></b>	<b>0,00</b>	<b>847,91</b>	
	<i>w tym: dochody bieżące, w tym:</i>	0,00	847,91	
	- Wpływy ze zwrotów dotacji oraz płatności wykorzystanych niezgodnie z przeznaczeniem lub wykorzystanych z naruszeniem procedur, o których mowa w art. 184 ustawy, pobranych nienależnie lub w nadmiernej wysokości	0,00	767,91	
	- Wpływy ze zwrotów niewykorzystanych dotacji oraz płatności	0,00	80,00	
<b>926</b>	<b><u>KULTURA FIZYCZNA</u></b>	<b>15 928,38</b>	<b>16 636,69</b>	<b>104,45%</b>
	<i>w tym: dochody bieżące, w tym:</i>	15 928,38	16 636,69	104,45%
	- Wpływy z rozliczeń/zwrotów z lat ubiegłych	0,00	352,91	
	- Wpływy z tytułu kar i odszkodowań wynikających z umów	15 928,38	15 928,38	100,00%
	- Wpływy z różnych dochodów	0,00	2,90	
	- Wpływy ze zwrotów niewykorzystanych dotacji oraz płatności	0,00	352,50	
	<b>RAZEM</b>	<b>30 945 826,65</b>	<b>31 114 758,44</b>	<b>100,55%</b>



Załącznik Nr 3  
do sprawozdania  
Wójta Gminy Nędza  
z dnia 6 marca 2020 r.

WYKONANIE WYDATKÓW BUDŻETU ZA 2019 ROK

Dział Rozdz.	nazwa działu i rozdziału klasyfikacji budżetowej	plan wydatków ogółem	wykonanie za 2019 rok	% wykonania planu
<b>010</b>	<b><u>ROLNICTWO I ŁOWIECTWO</u></b>	<b>409 762,72</b>	<b>402 952,25</b>	<b>98,34%</b>
<b>01008</b>	<b>Melioracje wodne</b>	<b>7 500,00</b>	<b>7 330,96</b>	<b>97,75%</b>
	<i>w tym: wydatki bieżące, w szczególności:</i>	7 500,00	7 330,96	97,75%
	wydatki jednostek budżetowych, w tym na:	7 500,00	7 330,96	97,75%
	wydatki związane z realizacją ich statutowych zadań	7 500,00	7 330,96	97,75%
<b>01010</b>	<b>Infrastruktura wodociągowa i sanitacyjna wsi</b>	<b>246 000,00</b>	<b>241 722,53</b>	<b>98,26%</b>
	<i>w tym: wydatki bieżące, w szczególności:</i>	2 000,00	1 999,98	100,00%
	wydatki jednostek budżetowych, w tym na:	2 000,00	1 999,98	100,00%
	wydatki związane z realizacją ich statutowych zadań	2 000,00	1 999,98	100,00%
	<i>w tym: wydatki majątkowe, w tym:</i>	244 000,00	239 722,55	98,25%
	inwestycje i zakupy inwestycyjne	244 000,00	239 722,55	98,25%
<b>01030</b>	<b>Izby rolnicze</b>	<b>3 835,66</b>	<b>3 788,47</b>	<b>98,77%</b>
	<i>w tym: wydatki bieżące, w szczególności:</i>	3 835,66	3 788,47	98,77%
	wydatki jednostek budżetowych, w tym na:	3 835,66	3 788,47	98,77%
	wydatki związane z realizacją ich statutowych zadań	3 835,66	3 788,47	98,77%
<b>01095</b>	<b>Pozostała działalność</b>	<b>152 427,06</b>	<b>150 110,29</b>	<b>98,48%</b>
	<i>w tym: wydatki bieżące, w szczególności:</i>	152 427,06	150 110,29	98,48%
	wydatki jednostek budżetowych, w tym na:	152 427,06	150 110,29	98,48%
	wynagrodzenia i składki od nich naliczane	1 892,51	1 891,85	99,97%
	wydatki związane z realizacją ich statutowych zadań	150 534,55	148 218,44	98,46%
<b>400</b>	<b><u>WYTWARZANIE I ZAOPATRYWANIE W ENERGIE ELEKTRYCZNA, GAZ I WODE</u></b>	<b>50 000,00</b>	<b>50 000,00</b>	<b>100,00%</b>
<b>40002</b>	<b>Dostarczanie wody</b>	<b>50 000,00</b>	<b>50 000,00</b>	<b>100,00%</b>
	<i>w tym: wydatki majątkowe, w tym:</i>	50 000,00	50 000,00	100,00%
	wniesienie wkładów do spółek prawa handlowego	50 000,00	50 000,00	100,00%
<b>600</b>	<b><u>TRANSPORT I ŁĄCZNOŚĆ</u></b>	<b>675 958,77</b>	<b>627 820,76</b>	<b>92,88%</b>
<b>60002</b>	<b>Infrastruktura kolejowa</b>	<b>3 800,00</b>	<b>0,00</b>	<b>0,00%</b>

	w tym: wydatki bieżące, w szczególności:	3 800,00	0,00	0,00%
	wydatki jednostek budżetowych, w tym na:	3 800,00	0,00	0,00%
	wydatki związane z realizacją ich statutowych zadań	3 800,00	0,00	0,00%
<b>60004</b>	<b>Lokalny transport zbiorowy</b>	<b>238 404,00</b>	<b>229 346,35</b>	<b>96,20%</b>
	w tym: wydatki bieżące, w szczególności:	238 404,00	229 346,35	96,20%
	dotacje na zadania bieżące	238 404,00	229 346,35	96,20%
<b>60013</b>	<b>Drogi publiczne wojewódzkie</b>	<b>3 751,24</b>	<b>2 540,66</b>	<b>67,73%</b>
	w tym: wydatki bieżące, w szczególności:	3 751,24	2 540,66	67,73%
	wydatki jednostek budżetowych, w tym na:	3 751,24	2 540,66	67,73%
	wydatki związane z realizacją ich statutowych zadań	3 751,24	2 540,66	67,73%
<b>60016</b>	<b>Drogi publiczne gminne</b>	<b>429 003,53</b>	<b>394 933,75</b>	<b>92,06%</b>
	w tym: wydatki bieżące, w szczególności:	357 533,53	327 279,11	91,54%
	wydatki jednostek budżetowych, w tym na:	357 533,53	327 279,11	91,54%
	wynagrodzenia i składki od nich naliczane	12 055,00	0,00	0,00%
	wydatki związane z realizacją ich statutowych zadań	345 478,53	327 279,11	94,73%
	w tym: wydatki majątkowe, w tym:	71 470,00	67 654,64	94,66%
	inwestycje i zakupy inwestycyjne	71 470,00	67 654,64	94,66%
<b>60017</b>	<b>Drogi wewnętrzne</b>	<b>1 000,00</b>	<b>1 000,00</b>	<b>100,00%</b>
	w tym: wydatki majątkowe, w tym:	1 000,00	1 000,00	100,00%
	inwestycje i zakupy inwestycyjne	1 000,00	1 000,00	100,00%
	w tym: na programy finansowane z udziałem środków, o których mowa w art. 5 ust 1 pkt 2 i 3, w części związanej z realizacją zadań jednostki samorządu terytorialnego	1 000,00	1 000,00	100,00%
<b>630</b>	<b>TURYSTYKA</b>	<b>8 400,00</b>	<b>8 358,70</b>	<b>99,51%</b>
<b>63003</b>	<b>Zadania w zakresie upowszechniania turystyki</b>	<b>8 400,00</b>	<b>8 358,70</b>	<b>99,51%</b>
	w tym: wydatki bieżące, w szczególności:	8 400,00	8 358,70	99,51%
	wydatki jednostek budżetowych, w tym na:	8 400,00	8 358,70	99,51%
	wydatki związane z realizacją ich statutowych zadań	8 400,00	8 358,70	99,51%
<b>700</b>	<b>GOSPODARKA MIESZKANIOWA</b>	<b>589 845,53</b>	<b>552 672,65</b>	<b>93,70%</b>
<b>70004</b>	<b>Różne jednostki obsługi gospodarki mieszkaniowej</b>	<b>159 009,00</b>	<b>155 929,23</b>	<b>98,06%</b>
	w tym: wydatki bieżące, w szczególności:	153 059,00	149 979,23	97,99%
	wydatki jednostek budżetowych, w tym na:	153 059,00	149 979,23	97,99%
	wynagrodzenia i składki od nich naliczane	3 680,00	2 625,11	71,33%
	wydatki związane z realizacją ich statutowych zadań	149 379,00	147 354,12	98,64%
	w tym: wydatki majątkowe, w tym:	5 950,00	5 950,00	100,00%
	inwestycje i zakupy inwestycyjne	5 950,00	5 950,00	100,00%
<b>70005</b>	<b>Gospodarka gruntami i nieruchomościami</b>	<b>430 836,53</b>	<b>396 743,42</b>	<b>92,09%</b>
	w tym: wydatki bieżące, w szczególności:	321 145,53	287 872,82	89,64%
	wydatki jednostek budżetowych, w tym na:	320 145,53	287 214,58	89,71%
	wynagrodzenia i składki od nich naliczane	120 100,00	97 794,94	81,43%

	wydatki związane z realizacją ich statutowych zadań	200 045,53	189 419,64	94,69%
	świadczenia na rzecz osób fizycznych	1 000,00	658,24	65,82%
	<i>w tym: wydatki majątkowe, w tym:</i>	<i>109 691,00</i>	<i>108 870,60</i>	<i>99,25%</i>
	inwestycje i zakupy inwestycyjne	109 691,00	108 870,60	99,25%
<b>710</b>	<b>DZIAŁALNOŚĆ USŁUGOWA</b>	<b>300,00</b>	<b>0,00</b>	<b>0,00%</b>
<b>71035</b>	<b>Cmentarze</b>	<b>300,00</b>	<b>0,00</b>	<b>0,00%</b>
	<i>w tym: wydatki bieżące, w szczególności:</i>	<i>300,00</i>	<i>0,00</i>	<i>0,00%</i>
	wydatki jednostek budżetowych, w tym na:	300,00	0,00	0,00%
	wynagrodzenia i składki od nich naliczane	250,00	0,00	0,00%
	wydatki związane z realizacją ich statutowych zadań	50,00	0,00	0,00%
<b>750</b>	<b>ADMINISTRACJA PUBLICZNA</b>	<b>3 647 626,89</b>	<b>3 378 218,57</b>	<b>92,61%</b>
<b>75011</b>	<b>Urzędy wojewódzkie</b>	<b>164 673,37</b>	<b>125 351,89</b>	<b>76,12%</b>
	<i>w tym: wydatki bieżące, w szczególności:</i>	<i>164 673,37</i>	<i>125 351,89</i>	<i>76,12%</i>
	wydatki jednostek budżetowych, w tym na:	164 673,37	125 351,89	76,12%
	wynagrodzenia i składki od nich naliczane	137 358,37	117 886,42	85,82%
	wydatki związane z realizacją ich statutowych zadań	27 315,00	7 465,47	27,33%
<b>75022</b>	<b>Rady gmin (miast i miast na prawach powiatu)</b>	<b>122 440,00</b>	<b>113 257,39</b>	<b>92,50%</b>
	<i>w tym: wydatki bieżące, w szczególności:</i>	<i>122 440,00</i>	<i>113 257,39</i>	<i>92,50%</i>
	wydatki jednostek budżetowych, w tym na:	13 640,00	13 557,39	99,39%
	wydatki związane z realizacją ich statutowych zadań	13 640,00	13 557,39	99,39%
	świadczenia na rzecz osób fizycznych	108 800,00	99 700,00	91,64%
<b>75023</b>	<b>Urzędy gmin (miast i miast na prawach powiatu)</b>	<b>3 130 370,05</b>	<b>2 934 237,16</b>	<b>93,73%</b>
	<i>w tym: wydatki bieżące, w szczególności:</i>	<i>3 130 370,05</i>	<i>2 934 237,16</i>	<i>93,73%</i>
	wydatki jednostek budżetowych, w tym na:	3 111 370,05	2 923 782,35	93,97%
	wynagrodzenia i składki od nich naliczane	2 394 038,80	2 282 022,84	95,32%
	wydatki związane z realizacją ich statutowych zadań	717 331,25	641 759,51	89,46%
	świadczenia na rzecz osób fizycznych	19 000,00	10 454,81	55,03%
<b>75075</b>	<b>Promocja jednostek samorządu terytorialnego</b>	<b>113 370,00</b>	<b>109 034,99</b>	<b>96,18%</b>
	<i>w tym: wydatki bieżące, w szczególności:</i>	<i>113 370,00</i>	<i>109 034,99</i>	<i>96,18%</i>
	wydatki jednostek budżetowych, w tym na:	113 370,00	109 034,99	96,18%
	wynagrodzenia i składki od nich naliczane	4 820,00	715,00	14,83%
	wydatki związane z realizacją ich statutowych zadań	108 550,00	108 319,99	99,79%
<b>75095</b>	<b>Pozostała działalność</b>	<b>116 773,47</b>	<b>96 337,14</b>	<b>82,50%</b>
	<i>w tym: wydatki bieżące, w szczególności:</i>	<i>116 773,47</i>	<i>96 337,14</i>	<i>82,50%</i>
	wydatki jednostek budżetowych, w tym na:	86 793,96	71 130,67	81,95%
	wynagrodzenia i składki od nich naliczane	4 000,00	933,00	23,33%
	wydatki związane z realizacją ich statutowych zadań	82 793,96	70 197,67	84,79%
	świadczenia na rzecz osób fizycznych	29 979,51	25 206,47	84,08%
<b>751</b>	<b>URZĘDY NACZELNYCH ORGANÓW WŁADZY PAŃSTWOWEJ, KONTROLI I OCHRONY PRAWA ORAZ SĄDOWNICTWA</b>	<b>80 761,00</b>	<b>78 616,24</b>	<b>97,34%</b>

<b>75101</b>	<b>Urzędy naczelnych organów władzy państwowej, kontroli i ochrony prawa</b>	<b>2 200,00</b>	<b>2 197,37</b>	<b>99,88%</b>
	<i>w tym: wydatki bieżące, w szczególności:</i>	<i>2 200,00</i>	<i>2 197,37</i>	<i>99,88%</i>
	wydatki jednostek budżetowych, w tym na:	2 200,00	2 197,37	99,88%
	wynagrodzenia i składki od nich naliczane	1 235,00	1 232,37	99,79%
	wydatki związane z realizacją ich statutowych zadań	965,00	965,00	100,00%
<b>75108</b>	<b>Wybory do Sejmu i Senatu</b>	<b>38 633,00</b>	<b>37 791,39</b>	<b>97,82%</b>
	<i>w tym: wydatki bieżące, w szczególności:</i>	<i>38 633,00</i>	<i>37 791,39</i>	<i>97,82%</i>
	wydatki jednostek budżetowych, w tym na:	15 333,00	14 841,39	96,79%
	wynagrodzenia i składki od nich naliczane	9 585,00	9 486,95	98,98%
	wydatki związane z realizacją ich statutowych zadań	5 748,00	5 354,44	93,15%
	świadczenia na rzecz osób fizycznych	23 300,00	22 950,00	98,50%
<b>75109</b>	<b>Wybory do rad gmin, rad powiatów i sejmików województw, wybory wójtów, burmistrzów i prezydentów miast oraz referenda gminne, powiatowe i wojewódzkie</b>	<b>500,00</b>	<b>456,67</b>	<b>91,33%</b>
	<i>w tym: wydatki bieżące, w szczególności:</i>	<i>500,00</i>	<i>456,67</i>	<i>91,33%</i>
	wydatki jednostek budżetowych, w tym na:	500,00	456,67	91,33%
	wydatki związane z realizacją ich statutowych zadań	500,00	456,67	91,33%
<b>75113</b>	<b>Wybory do Parlamentu Europejskiego</b>	<b>39 428,00</b>	<b>38 170,81</b>	<b>96,81%</b>
	<i>w tym: wydatki bieżące, w szczególności:</i>	<i>39 428,00</i>	<i>38 170,81</i>	<i>96,81%</i>
	wydatki jednostek budżetowych, w tym na:	16 128,00	14 870,81	92,20%
	wynagrodzenia i składki od nich naliczane	10 146,28	9 537,15	94,00%
	wydatki związane z realizacją ich statutowych zadań	5 981,72	5 333,66	89,17%
	dotacje na zadania bieżące	23 300,00	23 300,00	100,00%
<b>752</b>	<b>OBRONA NARODOWA</b>	<b>400,00</b>	<b>98,59</b>	<b>24,65%</b>
<b>75212</b>	<b>Pozostałe wydatki obronne</b>	<b>400,00</b>	<b>98,59</b>	<b>24,65%</b>
	<i>w tym: wydatki bieżące, w szczególności:</i>	<i>400,00</i>	<i>98,59</i>	<i>24,65%</i>
	wydatki jednostek budżetowych, w tym na:	400,00	98,59	24,65%
	wydatki związane z realizacją ich statutowych zadań	400,00	98,59	24,65%
<b>754</b>	<b><u>BEZPIECZEŃSTWO PUBLICZNE I OCHRONA PRZECIWPÓŻAROWA</u></b>	<b>222 610,00</b>	<b>210 536,18</b>	<b>94,58%</b>
<b>75404</b>	<b>Komendy wojewódzkie Policji</b>	<b>5 000,00</b>	<b>5 000,00</b>	<b>100,00%</b>
	<i>w tym: wydatki bieżące, w szczególności:</i>	<i>5 000,00</i>	<i>5 000,00</i>	<i>100,00%</i>
	wydatki jednostek budżetowych, w tym na:	5 000,00	5 000,00	100,00%
	wydatki związane z realizacją ich statutowych zadań	5 000,00	5 000,00	100,00%
<b>75410</b>	<b>Komendy wojewódzkie Państwowej Straży Pożarnej</b>	<b>10 000,00</b>	<b>10 000,00</b>	<b>100,00%</b>
	<i>w tym: wydatki bieżące, w szczególności:</i>	<i>10 000,00</i>	<i>10 000,00</i>	<i>100,00%</i>
	wydatki jednostek budżetowych, w tym na:	10 000,00	10 000,00	100,00%
	wydatki związane z realizacją ich statutowych zadań	10 000,00	10 000,00	100,00%
<b>75412</b>	<b>Ochotnicze straże pożarne</b>	<b>205 910,00</b>	<b>194 302,56</b>	<b>94,36%</b>

	<i>w tym: wydatki bieżące, w szczególności:</i>	205 910,00	194 302,56	94,36%
	wydatki jednostek budżetowych, w tym na:	183 910,00	173 013,56	94,08%
	wynagrodzenia i składki od nich naliczane	46 980,00	39 830,40	84,78%
	wydatki związane z realizacją ich statutowych zadań	136 930,00	133 183,16	97,26%
	dotacje na zadania bieżące	22 000,00	21 289,00	96,77%
<b>75414</b>	<b>Obrona cywilna</b>	<b>1 700,00</b>	<b>1 233,62</b>	<b>72,57%</b>
	<i>w tym: wydatki bieżące, w szczególności:</i>	1 700,00	1 233,62	72,57%
	wydatki jednostek budżetowych, w tym na:	1 700,00	1 233,62	72,57%
	wydatki związane z realizacją ich statutowych zadań	1 700,00	1 233,62	72,57%
<b>757</b>	<b>OBSŁUGA DŁUGU PUBLICZNEGO</b>	<b>61 498,16</b>	<b>51 452,04</b>	<b>83,66%</b>
<b>75702</b>	<b>Obsługa papierów wartościowych, kredytów i pożyczek jednostek samorządu terytorialnego</b>	<b>61 498,16</b>	<b>51 452,04</b>	<b>83,66%</b>
	<i>w tym: wydatki bieżące, w szczególności:</i>	61 498,16	51 452,04	83,66%
	obsługa długu jednostki samorządu terytorialnego	61 498,16	51 452,04	83,66%
<b>758</b>	<b>RÓŻNE ROZLICZENIA</b>	<b>180 000,00</b>	<b>0,00</b>	<b>0,00%</b>
<b>75818</b>	<b>Rezerwy ogólne i celowe</b>	<b>180 000,00</b>	<b>0,00</b>	<b>0,00%</b>
	<i>w tym: wydatki bieżące, w szczególności:</i>	180 000,00	0,00	0,00%
	wydatki jednostek budżetowych, w tym na:	180 000,00	0,00	0,00%
	wydatki związane z realizacją ich statutowych zadań	180 000,00	0,00	0,00%
<b>801</b>	<b>OŚWIATA I WYCHOWANIE</b>	<b>9 983 969,50</b>	<b>9 287 129,90</b>	<b>93,02%</b>
<b>80101</b>	<b>Szkoły podstawowe</b>	<b>5 890 724,94</b>	<b>5 570 090,52</b>	<b>94,56%</b>
	<i>w tym: wydatki bieżące, w szczególności:</i>	5 890 724,94	5 570 090,52	94,56%
	wydatki jednostek budżetowych, w tym na:	5 686 159,16	5 370 399,27	94,45%
	wynagrodzenia i składki od nich naliczane	4 897 642,22	4 592 886,04	93,78%
	wydatki związane z realizacją ich statutowych zadań	788 516,94	777 513,23	98,60%
	świadczenia na rzecz osób fizycznych	204 565,78	199 691,25	97,62%
<b>80104</b>	<b>Przedszkola</b>	<b>2 472 076,80</b>	<b>2 360 375,35</b>	<b>95,48%</b>
	<i>w tym: wydatki bieżące, w szczególności:</i>	2 467 076,80	2 355 375,35	95,47%
	wydatki jednostek budżetowych, w tym na:	2 381 776,80	2 274 781,23	95,51%
	wynagrodzenia i składki od nich naliczane	1 905 811,80	1 802 691,84	94,59%
	wydatki związane z realizacją ich statutowych zadań	475 965,00	472 089,39	99,19%
	świadczenia na rzecz osób fizycznych	85 300,00	80 594,12	94,48%
	<i>w tym: wydatki majątkowe, w tym:</i>	5 000,00	5 000,00	100,00%
	inwestycje i zakupy inwestycyjne	5 000,00	5 000,00	100,00%
<b>80110</b>	<b>Gimnazja</b>	<b>288 223,22</b>	<b>264 117,43</b>	<b>91,64%</b>
	<i>w tym: wydatki bieżące, w szczególności:</i>	288 223,22	264 117,43	91,64%
	wydatki jednostek budżetowych, w tym na:	282 439,00	258 333,21	91,47%
	wynagrodzenia i składki od nich naliczane	255 039,00	230 933,21	90,55%
	wydatki związane z realizacją ich statutowych zadań	27 400,00	27 400,00	100,00%
	świadczenia na rzecz osób fizycznych	5 784,22	5 784,22	100,00%

<b>80113</b>	<b>Dowożenie uczniów do szkół</b>	<b>198 750,00</b>	<b>191 671,01</b>	<b>96,44%</b>
	<i>w tym: wydatki bieżące, w szczególności:</i>	<i>198 750,00</i>	<i>191 671,01</i>	<i>96,44%</i>
	wydatki jednostek budżetowych, w tym na:	198 750,00	191 671,01	96,44%
	wynagrodzenia i składki od nich naliczane	17 150,00	12 874,00	75,07%
	wydatki związane z realizacją ich statutowych zadań	181 600,00	178 797,01	98,46%
<b>80146</b>	<b>Dokształcanie i doskonalenie nauczycieli</b>	<b>30 380,00</b>	<b>29 255,18</b>	<b>96,30%</b>
	<i>w tym: wydatki bieżące, w szczególności:</i>	<i>30 380,00</i>	<i>29 255,18</i>	<i>96,30%</i>
	wydatki jednostek budżetowych, w tym na:	30 380,00	29 255,18	96,30%
	wydatki związane z realizacją ich statutowych zadań	30 380,00	29 255,18	96,30%
<b>80148</b>	<b>Stołówki szkolne i przedszkolne</b>	<b>630 653,91</b>	<b>609 594,59</b>	<b>96,66%</b>
	<i>w tym: wydatki bieżące, w szczególności:</i>	<i>630 653,91</i>	<i>609 594,59</i>	<i>96,66%</i>
	wydatki jednostek budżetowych, w tym na:	628 173,91	607 395,45	96,69%
	wynagrodzenia i składki od nich naliczane	530 369,91	513 034,53	96,73%
	wydatki związane z realizacją ich statutowych zadań	97 804,00	94 360,92	96,48%
	świadczenia na rzecz osób fizycznych	2 480,00	2 199,14	88,68%
<b>80149</b>	<b>Realizacja zadań wymagających stosowania specjalnej organizacji nauki i metod pracy dla dzieci w przedszkolach, oddziałach przedszkolnych w szkołach podstawowych i innych formach wychowania przedszkolnego</b>	<b>155 455,00</b>	<b>62 557,95</b>	<b>40,24%</b>
	<i>w tym: wydatki bieżące, w szczególności:</i>	<i>155 455,00</i>	<i>62 557,95</i>	<i>40,24%</i>
	wydatki jednostek budżetowych, w tym na:	155 455,00	62 557,95	40,24%
	wynagrodzenia i składki od nich naliczane	154 455,00	61 558,57	39,86%
	wydatki związane z realizacją ich statutowych zadań	1 000,00	999,38	99,94%
<b>80150</b>	<b>Realizacja zadań wymagających stosowania specjalnej organizacji nauki i metod pracy dla dzieci i młodzieży w szkołach podstawowych</b>	<b>164 376,00</b>	<b>96 721,10</b>	<b>58,84%</b>
	<i>w tym: wydatki bieżące, w szczególności:</i>	<i>164 376,00</i>	<i>96 721,10</i>	<i>58,84%</i>
	wydatki jednostek budżetowych, w tym na:	164 376,00	96 721,10	58,84%
	wynagrodzenia i składki od nich naliczane	150 376,00	83 377,76	55,45%
	wydatki związane z realizacją ich statutowych zadań	14 000,00	13 343,34	95,31%
<b>80152</b>	<b>Realizacja zadań wymagających stosowania specjalnej organizacji nauki i metod pracy dla dzieci i młodzieży w gimnazjach, klasach dotychczasowego gimnazjum prowadzonych w szkołach innego typu, liceach ogólnokształcących, technikach, szkołach policealnych, branżowych szkołach I i II stopnia i klasach dotychczasowej zasadniczej szkoły zawodowej prowadzonych w branżowych szkołach I stopnia oraz szkołach</b>	<b>60 061,00</b>	<b>28 495,75</b>	<b>47,44%</b>
	<i>w tym: wydatki bieżące, w szczególności:</i>	<i>60 061,00</i>	<i>28 495,75</i>	<i>47,44%</i>
	wydatki jednostek budżetowych, w tym na:	60 061,00	28 495,75	47,44%
	wynagrodzenia i składki od nich naliczane	58 061,00	26 534,17	45,70%
	wydatki związane z realizacją ich statutowych zadań	2 000,00	1 961,58	98,08%
<b>80153</b>	<b>Zapewnienie uczniom prawa do bezpłatnego dostępu do podręczników, materiałów edukacyjnych lub materiałów ćwiczeniowych</b>	<b>34 660,63</b>	<b>31 092,95</b>	<b>89,71%</b>

	<i>w tym: wydatki bieżące, w szczególności:</i>	34 660,63	31 092,95	89,71%
	wydatki jednostek budżetowych, w tym na:	34 660,63	31 092,95	89,71%
	wydatki związane z realizacją ich statutowych zadań	34 660,63	31 092,95	89,71%
<b>80195</b>	<b>Pozostała działalność</b>	<b>58 608,00</b>	<b>43 158,07</b>	<b>73,64%</b>
	<i>w tym: wydatki bieżące, w szczególności:</i>	58 608,00	43 158,07	73,64%
	wydatki jednostek budżetowych, w tym na:	58 608,00	43 158,07	73,64%
	wynagrodzenia i składki od nich naliczane	1 200,00	600,00	50,00%
	wydatki związane z realizacją ich statutowych zadań	57 408,00	42 558,07	74,13%
<b>851</b>	<b>OCHRONA ZDROWIA</b>	<b>192 901,93</b>	<b>191 533,53</b>	<b>99,29%</b>
<b>85149</b>	<b>Programy polityki zdrowotnej</b>	<b>16 800,00</b>	<b>16 800,00</b>	<b>100,00%</b>
	<i>w tym: wydatki bieżące, w szczególności:</i>	16 800,00	16 800,00	100,00%
	dotacje na zadania bieżące	16 800,00	16 800,00	100,00%
<b>85153</b>	<b>Zwalczanie narkomanii</b>	<b>1 000,00</b>	<b>1 000,00</b>	<b>100,00%</b>
	<i>w tym: wydatki bieżące, w szczególności:</i>	1 000,00	1 000,00	100,00%
	wydatki jednostek budżetowych, w tym na:	1 000,00	1 000,00	100,00%
	wydatki związane z realizacją ich statutowych zadań	1 000,00	1 000,00	100,00%
<b>85154</b>	<b>Przeciwdziałanie alkoholizmowi</b>	<b>85 101,93</b>	<b>83 733,53</b>	<b>98,39%</b>
	<i>w tym: wydatki bieżące, w szczególności:</i>	85 101,93	83 733,53	98,39%
	wydatki jednostek budżetowych, w tym na:	15 553,05	14 303,53	91,97%
	wynagrodzenia i składki od nich naliczane	7 500,00	7 080,00	94,40%
	wydatki związane z realizacją ich statutowych zadań	8 053,05	7 223,53	89,70%
	dotacje na zadania bieżące	69 548,88	69 430,00	99,83%
<b>85195</b>	<b>Pozostała działalność</b>	<b>90 000,00</b>	<b>90 000,00</b>	<b>100,00%</b>
	<i>w tym: wydatki bieżące, w szczególności:</i>	90 000,00	90 000,00	100,00%
	dotacje na zadania bieżące	90 000,00	90 000,00	100,00%
<b>852</b>	<b>POMOC SPOŁECZNA</b>	<b>1 679 147,67</b>	<b>1 630 300,83</b>	<b>97,09%</b>
<b>85202</b>	<b>Domy pomocy społecznej</b>	<b>523 958,41</b>	<b>523 958,41</b>	<b>100,00%</b>
	<i>w tym: wydatki bieżące, w szczególności:</i>	523 958,41	523 958,41	100,00%
	wydatki jednostek budżetowych, w tym na:	523 958,41	523 958,41	100,00%
	wydatki związane z realizacją ich statutowych zadań	523 958,41	523 958,41	100,00%
<b>85205</b>	<b>Zadania w zakresie przeciwdziałania przemocy w rodzinie</b>	<b>150,00</b>	<b>150,00</b>	<b>100,00%</b>
	<i>w tym: wydatki bieżące, w szczególności:</i>	150,00	150,00	100,00%
	wydatki jednostek budżetowych, w tym na:	150,00	150,00	100,00%
	wydatki związane z realizacją ich statutowych zadań	150,00	150,00	100,00%
<b>85213</b>	<b>Składki na ubezpieczenie zdrowotne opłacane za osoby pobierające niektóre świadczenia z pomocy społecznej, niektóre świadczenia rodzinne oraz za osoby uczestniczące w zajęciach w centrum integracji społecznej</b>	<b>15 761,00</b>	<b>15 310,60</b>	<b>97,14%</b>

	w tym: wydatki bieżące, w szczególności:	15 761,00	15 310,60	97,14%
	wydatki jednostek budżetowych, w tym na:	15 761,00	15 310,60	97,14%
	wydatki związane z realizacją ich statutowych zadań	15 761,00	15 310,60	97,14%
<b>85214</b>	<b>Zasilki okresowe, celowe i pomoc w naturze oraz składki na ubezpieczenia emerytalne i rentowe</b>	<b>173 493,00</b>	<b>158 580,35</b>	<b>91,40%</b>
	w tym: wydatki bieżące, w szczególności:	173 493,00	158 580,35	91,40%
	świadczenia na rzecz osób fizycznych	173 493,00	158 580,35	91,40%
<b>85215</b>	<b>Dodatki mieszkaniowe</b>	<b>12 163,26</b>	<b>12 002,27</b>	<b>98,68%</b>
	w tym: wydatki bieżące, w szczególności:	12 163,26	12 002,27	98,68%
	wydatki jednostek budżetowych, w tym na:	12,99	12,05	92,76%
	wydatki związane z realizacją ich statutowych zadań	12,99	12,05	92,76%
	świadczenia na rzecz osób fizycznych	12 150,27	11 990,22	98,68%
<b>85216</b>	<b>Zasilki stałe</b>	<b>184 601,00</b>	<b>179 551,36</b>	<b>97,26%</b>
	w tym: wydatki bieżące, w szczególności:	184 601,00	179 551,36	97,26%
	świadczenia na rzecz osób fizycznych	184 601,00	179 551,36	97,26%
<b>85219</b>	<b>Ośrodki pomocy społecznej</b>	<b>584 292,00</b>	<b>582 381,73</b>	<b>99,67%</b>
	w tym: wydatki bieżące, w szczególności:	584 292,00	582 381,73	99,67%
	wydatki jednostek budżetowych, w tym na:	577 292,00	576 406,48	99,85%
	wynagrodzenia i składki od nich naliczane	480 333,00	479 819,88	99,89%
	wydatki związane z realizacją ich statutowych zadań	96 959,00	96 586,60	99,62%
	świadczenia na rzecz osób fizycznych	7 000,00	5 975,25	85,36%
<b>85228</b>	<b>Usługi opiekuńcze i specjalistyczne usługi opiekuńcze</b>	<b>20 000,00</b>	<b>0,00</b>	<b>0,00%</b>
	w tym: wydatki bieżące, w szczególności:	20 000,00	0,00	0,00%
	wydatki jednostek budżetowych, w tym na:	20 000,00	0,00	0,00%
	wydatki związane z realizacją ich statutowych zadań	20 000,00	0,00	0,00%
<b>85230</b>	<b>Pomoc w zakresie dożywiania</b>	<b>74 889,00</b>	<b>74 889,00</b>	<b>100,00%</b>
	w tym: wydatki bieżące, w szczególności:	74 889,00	74 889,00	100,00%
	świadczenia na rzecz osób fizycznych	74 889,00	74 889,00	100,00%
<b>85295</b>	<b>Pozostała działalność</b>	<b>89 840,00</b>	<b>83 477,11</b>	<b>92,92%</b>
	w tym: wydatki bieżące, w szczególności:	89 840,00	83 477,11	92,92%
	wydatki jednostek budżetowych, w tym na:	66 100,00	65 562,29	99,19%
	wydatki związane z realizacją ich statutowych zadań	66 100,00	65 562,29	99,19%
	świadczenia na rzecz osób fizycznych	23 740,00	17 914,82	75,46%
<b>854</b>	<b>EDUKACYJNA OPIEKA WYCHOWAWCZA</b>	<b>293 092,57</b>	<b>259 225,01</b>	<b>88,44%</b>
<b>85401</b>	<b>Świetlice szkolne</b>	<b>267 632,57</b>	<b>244 388,41</b>	<b>91,31%</b>
	w tym: wydatki bieżące, w szczególności:	267 632,57	244 388,41	91,31%
	wydatki jednostek budżetowych, w tym na:	253 782,57	231 105,53	91,06%
	wynagrodzenia i składki od nich naliczane	240 394,57	217 854,87	90,62%
	wydatki związane z realizacją ich statutowych zadań	13 388,00	13 250,66	98,97%
	świadczenia na rzecz osób fizycznych	13 850,00	13 282,88	95,91%



<b>85415</b>	<b>Pomoc materialna dla uczniów o charakterze socjalnym</b>	<b>15 120,00</b>	<b>14 681,60</b>	<b>97,10%</b>
	<i>w tym: wydatki bieżące, w szczególności:</i>	<i>15 120,00</i>	<i>14 681,60</i>	<i>97,10%</i>
	świadczenia na rzecz osób fizycznych	15 120,00	14 681,60	97,10%
<b>85416</b>	<b>Pomoc materialna dla uczniów o charakterze motywacyjnym</b>	<b>9 000,00</b>	<b>0,00</b>	<b>0,00%</b>
	<i>w tym: wydatki bieżące, w szczególności:</i>	<i>9 000,00</i>	<i>0,00</i>	<i>0,00%</i>
	świadczenia na rzecz osób fizycznych	9 000,00	0,00	0,00%
<b>85446</b>	<b>Dokształcanie i doskonalenie nauczycieli</b>	<b>1 340,00</b>	<b>155,00</b>	<b>11,57%</b>
	<i>w tym: wydatki bieżące, w szczególności:</i>	<i>1 340,00</i>	<i>155,00</i>	<i>11,57%</i>
	wydatki jednostek budżetowych, w tym na:	1 340,00	155,00	11,57%
	wydatki związane z realizacją ich statutowych zadań	1 340,00	155,00	11,57%
<b>855</b>	<b>RODZINA</b>	<b>7 095 333,00</b>	<b>7 066 644,04</b>	<b>99,60%</b>
<b>85501</b>	<b>Świadczenie wychowawcze</b>	<b>4 807 025,00</b>	<b>4 797 319,46</b>	<b>99,80%</b>
	<i>w tym: wydatki bieżące, w szczególności:</i>	<i>4 807 025,00</i>	<i>4 797 319,46</i>	<i>99,80%</i>
	wydatki jednostek budżetowych, w tym na:	72 148,32	62 576,16	86,73%
	wynagrodzenia i składki od nich naliczane	52 720,01	52 647,36	99,86%
	wydatki związane z realizacją ich statutowych zadań	19 428,31	9 928,80	51,10%
	świadczenia na rzecz osób fizycznych	4 734 876,68	4 734 743,30	100,00%
<b>85502</b>	<b>Świadczenia rodzinne, świadczenie z funduszu alimentacyjnego oraz składki na ubezpieczenia emerytalne i rentowe z ubezpieczenia społecznego</b>	<b>1 922 643,00</b>	<b>1 913 402,06</b>	<b>99,52%</b>
	<i>w tym: wydatki bieżące, w szczególności:</i>	<i>1 922 643,00</i>	<i>1 913 402,06</i>	<i>99,52%</i>
	wydatki jednostek budżetowych, w tym na:	165 999,12	160 811,52	96,87%
	wynagrodzenia i składki od nich naliczane	154 958,31	154 144,95	99,48%
	wydatki związane z realizacją ich statutowych zadań	11 040,81	6 666,57	60,38%
	świadczenia na rzecz osób fizycznych	1 756 643,88	1 752 590,54	99,77%
<b>85503</b>	<b>Karta Dużej Rodziny</b>	<b>650,00</b>	<b>588,06</b>	<b>90,47%</b>
	<i>w tym: wydatki bieżące, w szczególności:</i>	<i>650,00</i>	<i>588,06</i>	<i>90,47%</i>
	wydatki jednostek budżetowych, w tym na:	650,00	588,06	90,47%
	wydatki związane z realizacją ich statutowych zadań	650,00	588,06	90,47%
<b>85504</b>	<b>Wspieranie rodziny</b>	<b>249 111,00</b>	<b>242 070,39</b>	<b>97,17%</b>
	<i>w tym: wydatki bieżące, w szczególności:</i>	<i>249 111,00</i>	<i>242 070,39</i>	<i>97,17%</i>
	wydatki jednostek budżetowych, w tym na:	25 711,00	25 170,39	97,90%
	wynagrodzenia i składki od nich naliczane	24 223,00	23 721,90	97,93%
	wydatki związane z realizacją ich statutowych zadań	1 488,00	1 448,49	97,34%
	dotacje na zadania bieżące	2 000,00	0,00	0,00%
	świadczenia na rzecz osób fizycznych	221 400,00	216 900,00	97,97%
<b>85508</b>	<b>Rodziny zastępcze</b>	<b>102 000,00</b>	<b>100 849,02</b>	<b>98,87%</b>
	<i>w tym: wydatki bieżące, w szczególności:</i>	<i>102 000,00</i>	<i>100 849,02</i>	<i>98,87%</i>
	wydatki jednostek budżetowych, w tym na:	102 000,00	100 849,02	98,87%
	wydatki związane z realizacją ich statutowych zadań	102 000,00	100 849,02	98,87%

<b>85513</b>	<b>Składki na ubezpieczenie zdrowotne opłacane za osoby pobierające niektóre świadczenia rodzinne, zgodnie z przepisami ustawy o świadczeniach rodzinnych oraz za osoby pobierające zasiłki dla opiekunów, zgodnie z przepisami ustawy z dnia 4 kwietnia 2014 r. o ustaleniu i wypłacie zasiłków dla opiekunów</b>	<b>13 904,00</b>	<b>12 415,05</b>	<b>89,29%</b>
	<i>w tym: wydatki bieżące, w szczególności:</i>	<i>13 904,00</i>	<i>12 415,05</i>	<i>89,29%</i>
	wydatki jednostek budżetowych, w tym na:	13 904,00	12 415,05	89,29%
	wydatki związane z realizacją ich statutowych zadań	13 904,00	12 415,05	89,29%
<b>900</b>	<b>GOSPODARKA KOMUNALNA I OCHRONA ŚRODOWISKA</b>	<b>7 714 991,55</b>	<b>7 218 432,35</b>	<b>93,56%</b>
<b>90001</b>	<b>Gospodarka ściekowa i ochrona wód</b>	<b>5 652 513,04</b>	<b>5 278 036,72</b>	<b>93,38%</b>
	<i>w tym: wydatki bieżące, w szczególności:</i>	<i>1 500,00</i>	<i>1 299,27</i>	<i>86,62%</i>
	wydatki jednostek budżetowych, w tym na:	1 500,00	1 299,27	86,62%
	wydatki związane z realizacją ich statutowych zadań	1 500,00	1 299,27	86,62%
	<i>w tym: wydatki majątkowe, w tym:</i>	<i>5 651 013,04</i>	<i>5 276 737,45</i>	<i>93,38%</i>
	inwestycje i zakupy inwestycyjne	5 651 013,04	5 276 737,45	93,38%
	w tym: na programy finansowane z udziałem środków, o których mowa w art. 5 ust 1 pkt 2 i 3, w części związanej z realizacją zadań jednostki samorządu terytorialnego	3 701 013,04	3 492 615,23	94,37%
<b>90002</b>	<b>Gospodarka odpadami komunalnymi</b>	<b>1 305 921,58</b>	<b>1 305 835,06</b>	<b>99,99%</b>
	<i>w tym: wydatki bieżące, w szczególności:</i>	<i>1 305 921,58</i>	<i>1 305 835,06</i>	<i>99,99%</i>
	wydatki jednostek budżetowych, w tym na:	1 305 921,58	1 305 835,06	99,99%
	wynagrodzenia i składki od nich naliczane	65 850,00	65 768,95	99,88%
	wydatki związane z realizacją ich statutowych zadań	1 240 071,58	1 240 066,11	100,00%
<b>90004</b>	<b>Utrzymanie zieleni w miastach i gminach</b>	<b>44 000,00</b>	<b>34 207,81</b>	<b>77,75%</b>
	<i>w tym: wydatki bieżące, w szczególności:</i>	<i>44 000,00</i>	<i>34 207,81</i>	<i>77,75%</i>
	wydatki jednostek budżetowych, w tym na:	44 000,00	34 207,81	77,75%
	wynagrodzenia i składki od nich naliczane	500,00	183,00	36,60%
	wydatki związane z realizacją ich statutowych zadań	43 500,00	34 024,81	78,22%
<b>90005</b>	<b>Ochrona powietrza atmosferycznego i klimatu</b>	<b>24 260,00</b>	<b>5 904,00</b>	<b>24,34%</b>
	<i>w tym: wydatki bieżące, w szczególności:</i>	<i>24 260,00</i>	<i>5 904,00</i>	<i>24,34%</i>
	wydatki jednostek budżetowych, w tym na:	24 260,00	5 904,00	24,34%
	wydatki związane z realizacją ich statutowych zadań	24 260,00	5 904,00	24,34%
<b>90013</b>	<b>Schroniska dla zwierząt</b>	<b>55 900,00</b>	<b>35 090,78</b>	<b>62,77%</b>
	<i>w tym: wydatki bieżące, w szczególności:</i>	<i>55 900,00</i>	<i>35 090,78</i>	<i>62,77%</i>
	wydatki jednostek budżetowych, w tym na:	55 900,00	35 090,78	62,77%
	wydatki związane z realizacją ich statutowych zadań	55 900,00	35 090,78	62,77%
<b>90015</b>	<b>Oświetlenie ulic, placów i dróg</b>	<b>427 390,00</b>	<b>363 088,16</b>	<b>84,95%</b>
	<i>w tym: wydatki bieżące, w szczególności:</i>	<i>388 095,00</i>	<i>345 253,16</i>	<i>88,96%</i>
	wydatki jednostek budżetowych, w tym na:	388 095,00	345 253,16	88,96%
	wydatki związane z realizacją ich statutowych zadań	388 095,00	345 253,16	88,96%

	w tym: wydatki majątkowe, w tym:	39 295,00	17 835,00	45,39%
	inwestycje i zakupy inwestycyjne	39 295,00	17 835,00	45,39%
<b>90026</b>	<b>Pozostałe działania związane z gospodarką odpadami</b>	<b>18 506,88</b>	<b>18 495,48</b>	<b>99,94%</b>
	w tym: wydatki bieżące, w szczególności:	18 506,88	18 495,48	99,94%
	wydatki jednostek budżetowych, w tym na:	18 506,88	18 495,48	99,94%
	wydatki związane z realizacją ich statutowych zadań	18 506,88	18 495,48	99,94%
<b>90095</b>	<b>Pozostała działalność</b>	<b>186 500,05</b>	<b>177 774,34</b>	<b>95,32%</b>
	w tym: wydatki bieżące, w szczególności:	9 056,69	7 570,14	83,59%
	wydatki jednostek budżetowych, w tym na:	9 056,69	7 570,14	83,59%
	wynagrodzenia i składki od nich naliczane	1 500,00	1 430,00	95,33%
	wydatki związane z realizacją ich statutowych zadań	7 556,69	6 140,14	81,25%
	w tym: wydatki majątkowe, w tym:	177 443,36	170 204,20	95,92%
	inwestycje i zakupy inwestycyjne	177 443,36	170 204,20	95,92%
<b>921</b>	<b>KULTURA I OCHRONA DZIEDZICTWA NARODOWEGO</b>	<b>563 991,73</b>	<b>562 541,73</b>	<b>99,74%</b>
<b>92109</b>	<b>Domy i ośrodki kultury, świetlice i kluby</b>	<b>277 369,14</b>	<b>277 369,14</b>	<b>100,00%</b>
	w tym: wydatki bieżące, w szczególności:	277 369,14	277 369,14	100,00%
	dotacje na zadania bieżące	277 369,14	277 369,14	100,00%
<b>92116</b>	<b>Biblioteki</b>	<b>252 822,59</b>	<b>252 822,59</b>	<b>100,00%</b>
	w tym: wydatki bieżące, w szczególności:	252 822,59	252 822,59	100,00%
	dotacje na zadania bieżące	252 822,59	252 822,59	100,00%
<b>92120</b>	<b>Ochrona zabytków i opieka nad zabytkami</b>	<b>18 000,00</b>	<b>17 500,00</b>	<b>97,22%</b>
	w tym: wydatki bieżące, w szczególności:	18 000,00	17 500,00	97,22%
	wydatki jednostek budżetowych, w tym na:	18 000,00	17 500,00	97,22%
	wydatki związane z realizacją ich statutowych zadań	18 000,00	17 500,00	97,22%
<b>92195</b>	<b>Pozostała działalność</b>	<b>15 800,00</b>	<b>14 850,00</b>	<b>93,99%</b>
	w tym: wydatki bieżące, w szczególności:	15 800,00	14 850,00	93,99%
	dotacje na zadania bieżące	15 800,00	14 850,00	93,99%
<b>926</b>	<b>KULTURA FIZYCZNA</b>	<b>1 037 416,38</b>	<b>1 008 750,68</b>	<b>97,24%</b>
<b>92601</b>	<b>Obiekty sportowe</b>	<b>890 816,38</b>	<b>865 650,68</b>	<b>97,17%</b>
	w tym: wydatki bieżące, w szczególności:	84 419,00	60 744,01	71,96%
	wydatki jednostek budżetowych, w tym na:	84 419,00	60 744,01	71,96%
	wynagrodzenia i składki od nich naliczane	17 600,00	11 356,88	64,53%
	wydatki związane z realizacją ich statutowych zadań	66 819,00	49 387,13	73,91%
	w tym: wydatki majątkowe, w tym:	806 397,38	804 906,67	99,82%
	inwestycje i zakupy inwestycyjne	806 397,38	804 906,67	99,82%
	w tym: na programy finansowane z udziałem środków, o których mowa w art. 5 ust 1 pkt 2 i 3, w części związanej z realizacją zadań jednostki samorządu terytorialnego	790 100,00	788 617,67	99,81%

<b>92605</b>	<b>Zadania w zakresie kultury fizycznej</b>	<b>146 600,00</b>	<b>143 100,00</b>	<b>97,61%</b>
	<i>w tym: wydatki bieżące, w szczególności:</i>	<i>146 600,00</i>	<i>143 100,00</i>	<i>97,61%</i>
	dotacje na zadania bieżące	146 600,00	143 100,00	97,61%
	<b>RAZEM</b>	<b>34 488 007,40</b>	<b>32 585 284,05</b>	<b>94,48%</b>

**Załącznik Nr 4  
do sprawozdania  
Wójta Gminy Nędza  
z dnia 6 marca 2020 r.**

**WYKONANIE PRZYCHODÓW I ROZCHODÓW BUDŻETU ZA 2019 ROK**

Paragraf	Nazwa	Plan	wykonanie za 2019 rok	% wykonania planu
	<b>Przychody budżetu</b>	<b>3 542 180,75</b>	<b>5 233 005,67</b>	<b>147,73%</b>
§ 903	Przychody z zaciągniętych pożyczek na finansowanie zadań realizowanych z udziałem środków pochodzących z budżetu Unii Europejskiej	838 073,74	838 073,74	100,00%
	- w tym na pokrycie deficytu	838 073,74	838 073,74	100,00%
§ 950	Wolne środki o których mowa w art. 217 ust 2 pkt 6 ustawy	386 900,00	773 791,34	200,00%
	- w tym na pokrycie deficytu	386 900,00	0,00	0,00%
§ 952	Przychody z zaciągniętych pożyczek i kredytów na rynku krajowym, w tym:	667 800,08	667 800,08	100,00%
	2. Przychody z zaciągniętych pożyczek na rynku krajowym	667 800,08	667 800,08	100,00%
	- w tym na pokrycie deficytu	667 800,08	632 451,87	94,71%
§ 957	Nadwyżki z lat ubiegłych	1 649 406,93	2 953 340,51	179,05%
	- w tym na pokrycie deficytu	1 649 406,93	0,00	0,00%

Załącznik Nr 5  
do sprawozdania  
Wójta Gminy Nędza  
z dnia 6 marca 2020 r.

**WYKONANIE DOCHODÓW I WYDATKÓW ZWIĄZANYCH Z REALIZACJĄ ZADAŃ Z ZAKRESU  
ADMINISTRACJI RZĄDOWEJ I INNYCH ZADAŃ ZLECONYCH JEDNOSTCE SAMORZĄDU TERYTORIALNEGO  
ODRĘBNYMI USTAWAMI WRAZ Z WYKONANIEM PLANU DOCHODÓW DO ODPROWADZENIA DO BUDŻETU  
PAŃSTWA W ZWIĄZKU Z REALIZACJĄ ZADAŃ Z ZAKRESU ADMINISTRACJI RZĄDOWEJ ZA 2019 ROK**

**I. DOCHODY**

Dział	nazwa działu klasyfikacji budżetowej / nazwa źródła dochodów	plan dochodów ogółem	wykonanie za 2019 rok	% wykonania planu
<b>010</b>	<b><u>ROLNICTWO I ŁOWIECTWO</u></b>	<b>147 427,06</b>	<b>147 425,83</b>	<b>100,00%</b>
	<i>w tym: dochody bieżące, w tym:</i>	147 427,06	147 425,83	100,00%
	- Dotacje celowe otrzymane z budżetu państwa na realizację zadań bieżących z zakresu administracji rządowej oraz innych zadań zleconych gminie (związkom gmin, związkom powiatowo-gminnym) ustawami, w tym:	147 427,06	147 425,83	100,00%
	- pozostała działalność	147 427,06	147 425,83	100,00%
<b>750</b>	<b><u>ADMINISTRACJA PUBLICZNA</u></b>	<b>41 863,37</b>	<b>40 641,95</b>	<b>97,08%</b>
	<i>w tym: dochody bieżące, w tym:</i>	41 863,37	40 641,95	97,08%
	- Dotacje celowe otrzymane z budżetu państwa na realizację zadań bieżących z zakresu administracji rządowej oraz innych zadań zleconych gminie (związkom gmin, związkom powiatowo-gminnym) ustawami, w tym:	41 863,37	40 641,95	97,08%
	- urzędy wojewódzkie	41 863,37	40 641,95	97,08%
<b>751</b>	<b><u>URZĘDY NACZELNYCH ORGANÓW WŁADZY PAŃSTWOWEJ, KONTROLI I OCHRONY PRAWA ORAZ SĄDOWNICTWA</u></b>	<b>80 761,00</b>	<b>78 616,24</b>	<b>97,34%</b>
	<i>w tym: dochody bieżące, w tym:</i>	80 761,00	78 616,24	97,34%
	- Dotacje celowe otrzymane z budżetu państwa na realizację zadań bieżących z zakresu administracji rządowej oraz innych zadań zleconych gminie (związkom gmin, związkom powiatowo-gminnym) ustawami, w tym:	80 761,00	78 616,24	97,34%
	- urzędy naczelnych organów władzy państwowej, kontroli i ochrony prawa	2 200,00	2 197,37	99,88%
	- wybory do Sejmu i Senatu	38 633,00	37 791,39	97,82%
	- wybory do rad gmin, rad powiatów i sejmików województw, wybory wójtów, burmistrzów i prezydentów miast oraz referenda gminne, powiatowe i wojewódzkie	500,00	456,67	91,33%
	- wybory do Parlamentu Europejskiego	39 428,00	38 170,81	96,81%
<b>752</b>	<b><u>OBRONA NARODOWA</u></b>	<b>300,00</b>	<b>0,00</b>	<b>0,00%</b>
	<i>w tym: dochody bieżące, w tym:</i>	300,00	0,00	0,00%

	- Dotacje celowe otrzymane z budżetu państwa na realizację zadań bieżących z zakresu administracji rządowej oraz innych zadań zleconych gminie (związkom gmin, związkom powiatowo-gminnym) ustawami, w tym:	300,00	0,00	0,00%
	- pozostałe wydatki obronne	300,00	0,00	0,00%
<b>801</b>	<b>OŚWIATA I WYCHOWANIE</b>	<b>34 571,53</b>	<b>31 003,85</b>	<b>89,68%</b>
	<i>w tym: dochody bieżące, w tym:</i>	<i>34 571,53</i>	<i>31 003,85</i>	<i>89,68%</i>
	- Dotacje celowe otrzymane z budżetu państwa na realizację zadań bieżących z zakresu administracji rządowej oraz innych zadań zleconych gminie (związkom gmin, związkom powiatowo-gminnym) ustawami, w tym:	34 571,53	31 003,85	89,68%
	- zapewnienie uczniom prawa do bezpłatnego dostępu do podręczników, materiałów edukacyjnych lub materiałów ćwiczeniowych	34 571,53	31 003,85	89,68%
<b>852</b>	<b>POMOC SPOŁECZNA</b>	<b>663,26</b>	<b>614,91</b>	<b>92,71%</b>
	<i>w tym: dochody bieżące, w tym:</i>	<i>663,26</i>	<i>614,91</i>	<i>92,71%</i>
	- Dotacje celowe otrzymane z budżetu państwa na realizację zadań bieżących z zakresu administracji rządowej oraz innych zadań zleconych gminie (związkom gmin, związkom powiatowo-gminnym) ustawami, w tym:	663,26	614,91	92,71%
	- dodatki mieszkaniowe	663,26	614,91	92,71%
<b>855</b>	<b>RODZINA</b>	<b>6 958 512,00</b>	<b>6 946 763,00</b>	<b>99,83%</b>
	<i>w tym: dochody bieżące, w tym:</i>	<i>6 958 512,00</i>	<i>6 946 763,00</i>	<i>99,83%</i>
	- Dotacje celowe otrzymane z budżetu państwa na realizację zadań bieżących z zakresu administracji rządowej oraz innych zadań zleconych gminie (związkom gmin, związkom powiatowo-gminnym) ustawami, w tym:	2 161 487,00	2 149 950,18	99,47%
	- świadczenia rodzinne, świadczenie z funduszu alimentacyjnego oraz składki na ubezpieczenia emerytalne i rentowe z ubezpieczenia społecznego	1 918 143,00	1 913 093,17	99,74%
	- Karta Dużej Rodziny	650,00	588,06	90,47%
	- wspieranie rodziny	228 790,00	223 853,90	97,84%
	- składki na ubezpieczenie zdrowotne opłacane za osoby pobierające niektóre świadczenia rodzinne, zgodnie z przepisami ustawy o świadczeniach rodzinnych oraz za osoby pobierające zasiłki dla opiekunów, zgodnie z przepisami ustawy z dnia 4 kwietnia 2014 r. o ustaleniu i wypłacie zasiłków dla opiekunów	13 904,00	12 415,05	89,29%
	- Dotacje celowe otrzymane z budżetu państwa na zadania bieżące z zakresu administracji rządowej zlecone gminom (związkom gmin, związkom powiatowo-gminnym), związane z realizacją świadczenia wychowawczego stanowiącego pomoc państwa w wychowywaniu dzieci, w tym:	4 797 025,00	4 796 812,82	100,00%
	- świadczenie wychowawcze	4 797 025,00	4 796 812,82	100,00%
	<b>RAZEM</b>	<b>7 264 098,22</b>	<b>7 245 065,78</b>	<b>99,74%</b>

## II. Dochody do odprowadzenia do budżetu państwa w związku z realizacją zadań z zakresu administracji rządowej

<u>Dział</u>	<u>nazwa działu klasyfikacji budżetowej / nazwa źródła dochodów</u>	<u>plan dochodów ogółem</u>	<u>wykonanie za 2019 rok</u>	<u>% wykonania planu</u>
<b>750</b>	<b>ADMINISTRACJA PUBLICZNA</b>	<b>88,00</b>	<b>124,00</b>	<b>140,91%</b>
	wpływy z różnych opłat - za udostępnianie danych	88,00	124,00	140,91%
<b>855</b>	<b>RODZINA</b>	<b>45 838,00</b>	<b>52 368,82</b>	<b>114,25%</b>

	wpływy z tytułu zwrotów wypłaconych świadczeń z funduszu alimentacyjnego	45 800,00	52 359,26	114,32%
	wpływy z różnych opłat - za wydanie duplikatu KDR	38,00	9,56	25,16%
	<b>RAZEM</b>	<b>45 926,00</b>	<b>52 492,82</b>	<b>114,30%</b>

### III. WYDATKI

Dział Rozdz.	nazwa działu i rozdziału klasyfikacji budżetowej	plan wydatków ogółem	wykonanie za 2019 rok	% wykonania planu
<b>010</b>	<b><u>ROLNICTWO I ŁOWIECTWO</u></b>	<b>147 427,06</b>	<b>147 425,83</b>	<b>100,00%</b>
<b>01095</b>	<b>Pozostała działalność</b>	<b>147 427,06</b>	<b>147 425,83</b>	<b>100,00%</b>
	<i>w tym: wydatki bieżące, w szczególności:</i>	<i>147 427,06</i>	<i>147 425,83</i>	<i>100,00%</i>
	wydatki jednostek budżetowych, w tym na:	147 427,06	147 425,83	100,00%
	wynagrodzenia i składki od nich naliczane	1 892,51	1 891,85	99,97%
	wydatki związane z realizacją ich statutowych zadań	145 534,55	145 533,98	100,00%
<b>750</b>	<b><u>ADMINISTRACJA PUBLICZNA</u></b>	<b>41 863,37</b>	<b>40 641,95</b>	<b>97,08%</b>
<b>75011</b>	<b>Urzędy wojewódzkie</b>	<b>41 863,37</b>	<b>40 641,95</b>	<b>97,08%</b>
	<i>w tym: wydatki bieżące, w szczególności:</i>	<i>41 863,37</i>	<i>40 641,95</i>	<i>97,08%</i>
	wydatki jednostek budżetowych, w tym na:	41 863,37	40 641,95	97,08%
	wynagrodzenia i składki od nich naliczane	41 508,37	40 286,95	97,06%
	wydatki związane z realizacją ich statutowych zadań	355,00	355,00	100,00%
<b>751</b>	<b><u>URZĘDY NACZELNYCH ORGANÓW WŁADZY PAŃSTWOWEJ, KONTROLI I OCHRONY PRAWA ORAZ SĄDOWNICTWA</u></b>	<b>80 761,00</b>	<b>78 616,24</b>	<b>97,34%</b>
<b>75101</b>	<b>Urzędy naczelnych organów władzy państwowej, kontroli i ochrony prawa</b>	<b>2 200,00</b>	<b>2 197,37</b>	<b>99,88%</b>
	<i>w tym: wydatki bieżące, w szczególności:</i>	<i>2 200,00</i>	<i>2 197,37</i>	<i>99,88%</i>
	wydatki jednostek budżetowych, w tym na:	2 200,00	2 197,37	99,88%
	wynagrodzenia i składki od nich naliczane	1 235,00	1 232,37	99,79%
	wydatki związane z realizacją ich statutowych zadań	965,00	965,00	100,00%
<b>75108</b>	<b>Wybory do Sejmu i Senatu</b>	<b>38 633,00</b>	<b>37 791,39</b>	<b>97,82%</b>
	<i>w tym: wydatki bieżące, w szczególności:</i>	<i>38 633,00</i>	<i>37 791,39</i>	<i>97,82%</i>
	wydatki jednostek budżetowych, w tym na:	15 333,00	14 841,39	96,79%
	wynagrodzenia i składki od nich naliczane	9 585,00	9 486,95	98,98%
	wydatki związane z realizacją ich statutowych zadań	5 748,00	5 354,44	93,15%
	świadczenia na rzecz osób fizycznych	23 300,00	22 950,00	98,50%
<b>75109</b>	<b>Wybory do rad gmin, rad powiatów i sejmików województw, wybory wójtów, burmistrzów i prezydentów miast oraz referenda gminne, powiatowe i wojewódzkie</b>	<b>500,00</b>	<b>456,67</b>	<b>91,33%</b>



	<i>w tym: wydatki bieżące, w szczególności:</i>	500,00	456,67	91,33%
	wydatki jednostek budżetowych, w tym na:	500,00	456,67	91,33%
	wydatki związane z realizacją ich statutowych zadań	500,00	456,67	91,33%
<b>75113</b>	<b>Wybory do Parlamentu Europejskiego</b>	<b>39 428,00</b>	<b>38 170,81</b>	<b>96,81%</b>
	<i>w tym: wydatki bieżące, w szczególności:</i>	39 428,00	38 170,81	96,81%
	wydatki jednostek budżetowych, w tym na:	16 128,00	14 870,81	92,20%
	wynagrodzenia i składki od nich naliczane	10 146,28	9 537,15	94,00%
	wydatki związane z realizacją ich statutowych zadań	5 981,72	5 333,66	89,17%
	dotacje na zadania bieżące	23 300,00	23 300,00	100,00%
<b>752</b>	<b><u>OBRONA NARODOWA</u></b>	<b>300,00</b>	<b>0,00</b>	<b>0,00%</b>
<b>75212</b>	<b>Pozostałe wydatki obronne</b>	300,00	0,00	0,00%
	<i>w tym: wydatki bieżące, w szczególności:</i>	300,00	0,00	0,00%
	wydatki jednostek budżetowych, w tym na:	300,00	0,00	0,00%
	wydatki związane z realizacją ich statutowych zadań	300,00	0,00	0,00%
<b>801</b>	<b><u>OŚWIATA I WYCHOWANIE</u></b>	<b>34 571,53</b>	<b>31 003,85</b>	<b>89,68%</b>
<b>80153</b>	<b>Zapewnienie uczniom prawa do bezpłatnego dostępu do podręczników, materiałów edukacyjnych lub materiałów ćwiczeniowych</b>	34 571,53	31 003,85	89,68%
	<i>w tym: wydatki bieżące, w szczególności:</i>	34 571,53	31 003,85	89,68%
	wydatki jednostek budżetowych, w tym na:	34 571,53	31 003,85	89,68%
	wydatki związane z realizacją ich statutowych zadań	34 571,53	31 003,85	89,68%
<b>852</b>	<b><u>POMOC SPOŁECZNA</u></b>	<b>663,26</b>	<b>614,91</b>	<b>92,71%</b>
<b>85215</b>	<b>Dodatki mieszkaniowe</b>	663,26	614,91	92,71%
	<i>w tym: wydatki bieżące, w szczególności:</i>	663,26	614,91	92,71%
	wydatki jednostek budżetowych, w tym na:	12,99	12,05	92,76%
	wydatki związane z realizacją ich statutowych zadań	12,99	12,05	92,76%
	świadczenia na rzecz osób fizycznych	650,27	602,86	92,71%
<b>855</b>	<b><u>RODZINA</u></b>	<b>6 958 512,00</b>	<b>6 946 763,00</b>	<b>99,83%</b>
<b>85501</b>	<b>Świadczenie wychowawcze</b>	4 797 025,00	4 796 812,82	100,00%
	<i>w tym: wydatki bieżące, w szczególności:</i>	4 797 025,00	4 796 812,82	100,00%
	wydatki jednostek budżetowych, w tym na:	62 148,32	62 069,52	99,87%
	wynagrodzenia i składki od nich naliczane	52 720,01	52 647,36	99,86%
	wydatki związane z realizacją ich statutowych zadań	9 428,31	9 422,16	99,93%
	świadczenia na rzecz osób fizycznych	4 734 876,68	4 734 743,30	100,00%

<b>85502</b>	<b>Świadczenia rodzinne, świadczenie z funduszu alimentacyjnego oraz składki na ubezpieczenia emerytalne i rentowe z ubezpieczenia społecznego</b>	<b>1 918 143,00</b>	<b>1 913 093,17</b>	<b>99,74%</b>
	<i>w tym: wydatki bieżące, w szczególności:</i>	<i>1 918 143,00</i>	<i>1 913 093,17</i>	<i>99,74%</i>
	wydatki jednostek budżetowych, w tym na:	161 499,12	160 502,63	99,38%
	wynagrodzenia i składki od nich naliczane	154 958,31	154 144,95	99,48%
	wydatki związane z realizacją ich statutowych zadań	6 540,81	6 357,68	97,20%
	świadczenia na rzecz osób fizycznych	1 756 643,88	1 752 590,54	99,77%
<b>85503</b>	<b>Karta Dużej Rodziny</b>	<b>650,00</b>	<b>588,06</b>	<b>90,47%</b>
	<i>w tym: wydatki bieżące, w szczególności:</i>	<i>650,00</i>	<i>588,06</i>	<i>90,47%</i>
	wydatki jednostek budżetowych, w tym na:	650,00	588,06	90,47%
	wydatki związane z realizacją ich statutowych zadań	650,00	588,06	90,47%
<b>85504</b>	<b>Wspieranie rodziny</b>	<b>228 790,00</b>	<b>223 853,90</b>	<b>97,84%</b>
	<i>w tym: wydatki bieżące, w szczególności:</i>	<i>228 790,00</i>	<i>223 853,90</i>	<i>97,84%</i>
	wydatki jednostek budżetowych, w tym na:	7 390,00	6 953,90	94,10%
	wynagrodzenia i składki od nich naliczane	5 912,00	5 505,90	93,13%
	wydatki związane z realizacją ich statutowych zadań	1 478,00	1 448,00	97,97%
	świadczenia na rzecz osób fizycznych	221 400,00	216 900,00	97,97%
<b>85513</b>	<b>Składki na ubezpieczenie zdrowotne opłacane za osoby pobierające niektóre świadczenia rodzinne, zgodnie z przepisami ustawy o świadczeniach rodzinnych oraz za osoby pobierające zasiłki dla opiekunów, zgodnie z przepisami ustawy z dnia 4 kwietnia 2014 r. o ustaleniu i wypłacie zasiłków dla opiekunów</b>	<b>13 904,00</b>	<b>12 415,05</b>	<b>89,29%</b>
	<i>w tym: wydatki bieżące, w szczególności:</i>	<i>13 904,00</i>	<i>12 415,05</i>	<i>89,29%</i>
	wydatki jednostek budżetowych, w tym na:	13 904,00	12 415,05	89,29%
	wydatki związane z realizacją ich statutowych zadań	13 904,00	12 415,05	89,29%
	<b>RAZEM</b>	<b>7 264 098,22</b>	<b>7 245 065,78</b>	<b>99,74%</b>

Załącznik Nr 6  
do sprawozdania  
Wójta Gminy Nędza  
z dnia 6 marca 2020 r.

**WYKONANIE DOCHODÓW I WYDATKÓW ZWIĄZANYCH Z REALIZACJĄ ZADAŃ REALIZOWANYCH W  
DRODZE UMÓW LUB POROZUMIEŃ MIĘDZY JEDNOSTKAMI SAMORZĄDU TERYTORIALNEGO  
ZA 2019 ROK**

**I. DOCHODY**

Dział	nazwa działu klasyfikacji budżetowej / nazwa źródła dochodów	plan dochodów ogółem	wykonanie za 2019 rok	% wykonania planu
<b>754</b>	<b><u>BEZPIECZEŃSTWO PUBLICZNE I OCHRONA PRZECIWPOŻAROWA</u></b>	<b>900,00</b>	<b>900,00</b>	<b>100,00%</b>
	<i>w tym: dochody bieżące, w tym:</i>	900,00	900,00	100,00%
	- Dotacje celowe otrzymane z powiatu na zadania bieżące realizowane na podstawie porozumień (umów) między jednostkami samorządu terytorialnego, w tym:	900,00	900,00	100,00%
	- obrona cywilna	900,00	900,00	100,00%
	<b>RAZEM</b>	<b>900,00</b>	<b>900,00</b>	<b>100,00%</b>

**II. WYDATKI**

Dział Rozdz.	nazwa działu i rozdziału klasyfikacji budżetowej	plan wydatków ogółem	wykonanie za 2019 rok	% wykonania planu
<b>600</b>	<b><u>TRANSPORT I ŁĄCZNOŚĆ</u></b>	<b>238 404,00</b>	<b>229 346,35</b>	<b>96,20%</b>
<b>60004</b>	<b>Lokalny transport zbiorowy</b>	<b>238 404,00</b>	<b>229 346,35</b>	<b>96,20%</b>
	<i>w tym: wydatki bieżące, w szczególności:</i>	238 404,00	229 346,35	96,20%
	dotacje na zadania bieżące	238 404,00	229 346,35	96,20%
<b>754</b>	<b><u>BEZPIECZEŃSTWO PUBLICZNE I OCHRONA PRZECIWPOŻAROWA</u></b>	<b>900,00</b>	<b>900,00</b>	<b>100,00%</b>
<b>75414</b>	<b>Obrona cywilna</b>	<b>900,00</b>	<b>900,00</b>	<b>100,00%</b>
	<i>w tym: wydatki bieżące, w szczególności:</i>	900,00	900,00	100,00%
	wydatki jednostek budżetowych, w tym na:	900,00	900,00	100,00%
	wydatki związane z realizacją ich statutowych zadań	900,00	900,00	100,00%
	<b>RAZEM</b>	<b>239 304,00</b>	<b>230 246,35</b>	<b>96,22%</b>

## INFORMACJA o stanie mienia na dzień 31 grudnia 2019 r.

### 1. Przysługujące Gminie prawo własności

Własność gminy ogółem stan na 31.12.2019 r. [ha]	w tym:						
	Użytki rolne [ha]	Grunty leśne [ha]	Grunty zabudowane i zurbanizowane [ha]	Tereny komunikacyjne [ha]	Użytki ekologiczne [ha]	Grunty pod wodami [ha]	Tereny różne [ha]
234,9943	108,1872	22,7447	21,8060	79,3858	0	2,3143	0,5563

W skład użytków rolnych wchodzi: grunty orne, sady, łąki trwałe, pastwiska trwałe, grunty rolne zabudowane, grunty pod stawami, grunty pod rowami.

W skład gruntów leśnych wchodzi lasu oraz grunty zadrzewione i zakrzewione.

W skład gruntów zabudowanych i zurbanizowanych wchodzi: tereny mieszkaniowe, tereny przemysłowe, inne tereny przemysłowe, zurbanizowane tereny niezabudowane, tereny rekreacyjno-wypoczynkowe, użytki kopalne oraz tereny komunikacyjne.

W skład użytków gruntów pod wodami wchodzi: grunty pod wodami, z wyłączeniem gruntów pod wodami powstałymi w wyniku użytkowania urządzeń melioracji wodnych oraz grunty pod wodami powstałe w wyniku użytkowania urządzeń melioracji wodnych.

<b>Zestawienie gruntów własności Gminy Nędza - stan na 31 grudnia 2019 roku</b>								
Lp.	Symbol Klasyfikacji Środka Trwałego	Klasyfikacja środka trwałego	Powierzchnia ogółem [ha]	Grunty oddane w dzierżawę [ha]	Grunty oddane w użytkowanie wieczyste [ha]	Grunty oddane w użyczenie [ha]	Grunty oddane w trwały zarząd [ha]	Grunty oddane w inną niż wymienione formę władania
1	<b>0</b>	<b>GRUNTY</b>	<b>234,9943</b>	<b>52,7117</b>	<b>1,7002</b>	<b>9,1282</b>	<b>2,8885</b>	<b>0,0003</b>
2	<b>01</b>	<b>UŻYTKI ROLNE</b>	<b>108,1872</b>	<b>35,5680</b>	<b>0,3165</b>	<b>0,5831</b>	<b>0,0837</b>	<b>0</b>
3	010	grunty orne	24,5647	9,3652	0,3086	0,0090	0	0
4	011	sady	0,2337	0,1500	0	0	0,0837	0
5	012	łąki trwałe	19,9138	10,0213	0	0	0	0
6	013	pastwiska trwałe	32,9845	9,1035	0,0079	0	0	0
7	014	grunty rolne zabudowane	0,3684	0	0	0	0	0
8	015	grunty pod stawami	11,9719	3,5598	0	0	0	0
9	016	grunty pod rowami	13,5236	0,2941	0	0	0	0
10	017	grunty zadrzewione i zakrzewione na użytkach rolnych	2,3490	2,0040	0	0	0	0

11	018	nieużytki	2,2776	1,0701	0	0,5741	0	0
12	<b>02</b>	<b>GRUNTY LEŚNE</b>	<b>22,7447</b>	<b>10,2071</b>	<b>0</b>	<b>0</b>	<b>0</b>	<b>0</b>
13	020	lasy	14,9050	7,1251	0	0	0	0
14	021	grunty zadrzewione i zakrzewione	7,8397	3,0820	0	0	0	0
15	<b>03</b>	<b>GRUNTY ZABUDOWANE I ZURBANIZOWANE</b>	<b>21,8060</b>	<b>4,6060</b>	<b>1,3837</b>	<b>8,5451</b>	<b>2,8048</b>	<b>0</b>
16	030	tereny mieszkaniowe	1,2236	0	0,1280	0	0,1250	0
17	031	tereny przemysłowe	0,0102	0	0,5569	0	0,0102	0
18	032	inne tereny zabudowane	4,4150	0	0,6199	0,6857	2,2351	0
19	033	zurbanizowane tereny niezabudowane lub w trakcie budowy	0,3503	0,0244	0,0789	0	0	0
20	034	tereny rekreacyjno-wypoczynkowe	9,1606	0	0	7,8594	0,4345	0
21	035	użytki kopalne	6,6463	4,5816	0	0	0	0
22	<b>04</b>	<b>TERENY KOMUNIKACYJNE</b>	<b>79,3858</b>	<b>0,0729</b>	<b>0</b>	<b>0</b>	<b>0</b>	<b>0,0003</b>
23	040	drogi	79,0202	0,0729	0	0	0	0,0003
24	041	tereny kolejowe	0	0	0	0	0	0
25	042	inne tereny komunikacyjne	0,3656	0	0	0	0	0
26	043	grunty przeznaczone pod budowę dróg publicznych lub linii kolejowych	0	0	0	0	0	0
27	<b>05</b>	<b>UŻYTKI EKOLOGICZNE</b>	<b>0</b>	<b>0</b>	<b>0</b>	<b>0</b>	<b>0</b>	<b>0</b>
28	050	użytki ekologiczne	0	0	0	0	0	0
29	<b>06</b>	<b>GRUNTY POD WODAMI</b>	<b>2,3143</b>	<b>2,1180</b>	<b>0</b>	<b>0</b>	<b>0</b>	<b>0</b>
30	060	grunty pod morskimi wodami wewnętrznymi	0	0	0	0	0	0
31	061	grunty pod wodami powierzchniowymi płynącymi	0,1963	0	0	0	0	0
32	062	grunty pod wodami powierzchniowymi stojącymi	2,1180	2,1180	0	0	0	0
33	<b>07</b>	<b>TERENY RÓŻNE</b>	<b>0,5563</b>	<b>0,1397</b>	<b>0</b>	<b>0</b>	<b>0</b>	<b>0</b>
34	070	tereny różne	0,5563	0,1397	0	0	0	0

Zbiorczo mienie: środki trwale oraz wartości niematerialne i prawne w wartości brutto (urząd gminy oraz samorządowe jednostki budżetowe)

GRUPA ŚRODKÓW TRWAŁYCH	NAZWA GRUPY ŚRODKÓW TRWAŁYCH	STAN NA 31.12.2019
0	GRUNTY	19 575 434,28
0-1	GRUNTY stanowiące własność gminy przekazane w użytkowanie wieczyste innym podmiotom	15 086,99
1	BUDYNKI I LOKALE ORAZ SPÓŁDZIELCZE PRAWO DO LOKALU UŻYTKOWEGO I SPÓŁDZIELCZE WŁASNOŚCIOWE PRAWO DO LOKALU MIESZKALNEGO	17 783 180,18
2	OBIEKTY INŻYNIERII LĄDOWEJ I WODNEJ	33 519 544,99
3	KOTŁY I MASZYNY ENERGETYCZNE	948 889,58
4	MASZYNY, URZADZENIA I APARATY OGÓLNEGO ZASTOSOWANIA	278 011,77
5	MASZYNY, URZADZENIA I APARATY SPECJALISTYCZNE	249 804,48

6	URZADZENIA TECHNICZNE	479 550,92
7	ŚRODKI TRANSPORTU	290 215,74
8	NARZĘDZIA, PRZYRZĄDY, RUCHOMOŚCI I WYPOSAŻENIE, GDZIE INDEJ NIESKLASYFIKOWANE	403 351,97
9	INWENTARZ ŻYWI	0,00
	<b>OGÓŁEM</b>	<b>73 543 070,90</b>

WYSZCZEGÓLNIENIE		STAN NA 31.12.2019
WARTOŚCI NIEMATERIALNE I PRAWNE		281 868,83

Zbiorczo mienie: **pozostałe środki trwałe wraz ze zbiorami bibliotecznymi, inwestycje rozpoczęte (środki trwałe w budowie) oraz zapasy** w wartości brutto (urząd gminy oraz samorządowe jednostki budżetowe)

WYSZCZEGÓLNIENIE		STAN NA 31.12.2019
POZOSTAŁE ŚRODKI TRWAŁE WRAZ ZE ZBIORAMI BIBLIOTECZNYMI *		3 354 911,02
INWESTYCJE ROZPOCZĘTE (ŚRODKI TRWAŁE W BUDOWIE)		12 851 965,29
ZAPASY		293 655,90

\*umorzone w całości

Należności (urzędu gminy oraz samorządowych jednostek budżetowych- wg Rb-N na 31.12.2019 r.) wyniosły 1 972 624,16 zł, natomiast stan depozytów na żądanie (urzędu gminy oraz samorządowych jednostek budżetowych- wg Rb-N na 31.12.2019 r.) 3 686 164,87 zł.

## 2. Inne niż własność prawa majątkowe, w tym w szczególności ograniczone prawa rzeczowe, użytkowanie wieczyste, wierzycelności, udziały w spółkach, akcje oraz posiadanie

Prawa majątkowe ogółem [ha]	Grunty będące w władaniu gminy, których właścicielem jest Skarb Państwa [ha]				
	Grunty będące w dzierżawie [ha]	Grunty oddane w użytkowanie wieczyste [ha]	Grunty będące w użyczeniu [ha]	Grunty będące we władaniu w innej formie, niż wymienione [ha]	Grunty będące we władaniu gminy, których właścicielem jest Skarb Państwa [ha]
1	2	3	4	5	6
4,2507	0,5200	1,7002	1,3199	0	0,7106

- **Grunty będące we władaniu gminy, których właścicielem jest Skarb Państwa; Grunty będące w użyczeniu oraz Grunty będące we władaniu w innej formie, niż wymienione (kol. 2, 4, 5, 6)**

## WYKAZ GRUNTÓW OBCYCH BĘDĄCYCH W POSIADANIU GMINY NĘDZA

Nazwa obrębu	Karta mapy	Numer działki	Klasoużytki	Powier- zchnia [m2]	Numer KW	Plan zagospoda- rowania przestrze- nego	wartość aktualna [zł]	wartość księgowa [zł]	podstawa władania przez gminę	KŚT
Górki Śląskie	1	216	ŁIV 506 PsV 172	678	36912 (Racibórz)	MN/Uc 02	49494,00	49494,00	wypis z rejestru gruntów	012
Łęg	5	580/1	Tr 864	864	16194 (Racibórz)	R/Z 02	1641,60	1641,60	wypis z rejestru gruntów	070
Nędza	1	58/3	dr 155	155	11315 (Racibórz)	R/Z 01	294,50	294,50	wypis z rejestru gruntów	040
Nędza	1	349/1	dr 40	40	17739 (Racibórz)	KDD 057	1600,00	1600,00	wypis z rejestru gruntów	040
Nędza	1	1646	dr 4	4	17777 (Racibórz)	KDD 050	160,00	160,00	wypis z rejestru gruntów	040
Nędza	1	54/5	dr 4	4	18004 (Racibórz)	KDD 065	160,00	160,00	wypis z rejestru gruntów	040
Nędza	1	54/6	dr 1216	1216	18004 (Racibórz)	MN/RM 03	60800,00	60800,00	wypis z rejestru gruntów	040
Nędza	1	55/1	dr 35	35	18004 (Racibórz)	KDD 065	1400,00	1400,00	wypis z rejestru gruntów	040
Nędza	1	76/1	dr 245	245	18004 (Racibórz)	KDD 065	9800,00	9800,00	wypis z rejestru gruntów	040
Nędza	4	1027/5	dr 170	170	18004 (Racibórz)	KDD 09	6800,00	6800,00	wypis z rejestru gruntów	040
Nędza	4	1071/2	dr 112	112	18004 (Racibórz)	MNe 23	5600,00	5600,00	wypis z rejestru gruntów	040
Nędza	1	152/2	RVI 745 PsIV 400	1145	19409 (Racibórz)	WS/Z 06	3206,00	3206,00	wypis z rejestru gruntów	010
Nędza	1	401/2	dr 75	75	28120 (Racibórz)	MN/Uc 01	5475,00	5475,00	wypis z rejestru gruntów	040
Nędza	1	433/1	dr 1128	1128	28120 (Racibórz)	KDL 02	45120,00	45120,00	wypis z rejestru gruntów	040
Nędza	1	311/2	dr 135	135	GL1R/000177 39/8		8100,00	8100,00	wypis z rejestru gruntów	040
Zawada Książęca	5	326	dr 1100	1100	6409 (Racibórz)	KDD 08	44000,00	44000,00	wypis z rejestru gruntów	040
Ciechowice	1	20/4	Tr 1969Bi 1738	3707	22517 (Racibórz)		14457,30	14457,30	umowa użyczenia z dnia 01.03.2011 r., zawarta do 30.10.2020 r.	070
Ciechowice	1	19/2	Tr 1367	1367	22517 (Racibórz)		6424,90	6424,90	umowa użyczenia z dnia 01.03.2011 r., zawarta do 30.10.2020 r.	070

Nędza	1	304/2	dr 35	35	17659 (Racibórz)		2345,00	2345,00	umowa użyczenia z dnia 31.03.2009 r., zawarta na czas nieoznaczony	040
Szymocice	1	233/3	RV 5200	5200	29200 (Racibórz)		134940,00	134940,00	umowa dzierżawy nr S/32/2017 z dnia 09.10.2017 r., zawarta do 30.09.2021 r.	010
Zawada Książęca	3	195	dr 265	265	5549 (Racibórz)		11193,88	11193,88	umowa użyczenia z dnia 01.10.2013 r. zawarta na okres 10 lat	040
Górki Śląskie	1	211/7	Bi1475	158	21024 (Racibórz)		8532,00	8532,00	umowa użyczenia z dnia 22.01.2015, zawarta na okres 10 lat	032
Nędza	1	192/3	RVI 1020	40	GL1R/000192 21/8		2400,00	2400,00	umowa użyczenia z dnia 20.05.2015 r., zawarta na czas nieoznaczony	010
Nędza	1	192/4	RV 1400B- PsV 900PsV 1100ŁV 5200RVI 8190	40	GL1R/000192 21/8		2400,00	2400,00	umowa użyczenia z dnia 20.05.2015 r., zawarta na czas nieoznaczony	010
Turze	8	1370/1	dr 1775	1775	GL1R/000432 49/7		1965,00	1965,00	umowa użyczenia z dnia 10.03.2016 r., zawarta na 10 lat	040
Turze	8	1370/2	dr 642	642	GL1R/000358 12/6		1990,00	1990,00	umowa użyczenia z dnia 10.03.2016 r., zawarta na 10 lat	040
Babice	5	880	dr 2070	2070	GL1R/000522 37/6		142830,00	142830,00	umowa użyczenia z dnia 07.02.2017 r., zawarta na czas nie dłuższy niż 3 lata	040
Babice	2	202	W 1475	1475	GL1R/000470 33/8		10207,00	10207,00	umowa użyczenia z dnia 12.06.2017 r., zawarta na czas nie dłuższy niż 3 lata	016
Nędza	1	269/1	RVI 18	18	GL1R/000377 60/0	6U	1692,00	1692,00	umowa użyczenia z dnia 20.02.2018 r., zawarta na 10 lat	010



Babice	5	745/2	dr 1607	1607	GL1R/000522 37/6	11KDD 5MNRM 2RZ	96789,61	96789,61	umowa użyczenia z dnia 12.07.2018 r., zawarta na 3 lata	040
				<b>25505</b>			<b>681 817,79</b>	<b>681 817,79</b>		

**- Grunty oddane w użytkowanie wieczyste (kol. 3)**

<b>Grunty oddane w użytkowanie wieczyste [ha]</b>		
<b>Przedmiot umowy</b>	<b>Podstawa nabycia</b>	<b>Data upływu użytkowania</b>
działka nr 903/27 obręb Nędza o pow.0,0564 ha	Akt notarialny Rep. A nr 3980/97 z dnia 07.11.1997 r.	22.01.2097 r.
działka nr 677/4 obręb Zawada Ks. o pow.0,0820 ha	Decyzja Zarządu Gminy Nędza z dnia 08.11.1993 r. nr 8224/104/82/93	27.11.2092 r.
działka nr 677/9 o pow.0,1624 ha oraz 677/10 obręb Zawada Ks. o pow.0,3755 ha	Akt notarialny Rep. A nr 5958/2000 z dnia 19.12.2000 r.	07.01.2098 r.
działka nr 660/8 obręb Zawada Książęca o pow.0,0789 ha	Akt notarialny Rep. A nr 5299/2009 z dnia 07.08.2009 r.	07.06.2093 r.
działka nr 675 obręb Babice o pow.0,1280 ha	Akt notarialny Rep. A nr 1870/2010	29.10.2095 r.
Działki o łącznej powierzchni 0,8170 ha o nr: - 981 obrębu Nędza o pow. 0,4600 ha - 621/1 obrębu Nędza o pow. 0,0079 ha - 1270/1 obrębu Nędza o pow. 0,0763 ha - dz. 1186 obrębu Nędza o pow. 0,1662 ha - 385/4 obrębu Babice o pow. 0,0668 ha - 82/7 obrębu Górki Śl. o pow. 0,0097 ha - 121/3 obrębu Szymocice o pow. 0,0301 ha	Akt notarialny Rep. A Nr 4086/2011 z dnia 1.12.2011 r.	01.12.2111 r.
<b>RAZEM 1,7002 ha na kwotę 15 086,99 zł</b>		

**Zbiorczo inne niż własność prawa majątkowe w zakresie środków trwałych i pozostałych środków trwałych:**

<b>GRUPA ŚRODKÓW TRWAŁYCH</b>	<b>NAZWA GRUPY ŚRODKÓW TRWAŁYCH</b>	<b>STAN NA 31.12.2019</b>
0	GRUNTY	681 817,79
1	BUDYNKI I LOKALE ORAZ SPÓŁDZIELCZE PRAWO DO LOKALU UŻYTKOWEGO I SPÓŁDZIELCZE WŁASNOŚCIOWE PRAWO DO LOKALU MIESZKALNEGO	0,00
2	OBIEKTY INŻYNIERII LĄDOWEJ I WODNEJ	0,00
3	KOTŁY I MASZYNY ENERGETYCZNE	0,00
4	MASZYNY, URZADZENIA I APARATY OGÓLNEGO ZASTOSOWANIA	33 282,80
5	MASZYNY, URZADZENIA I APARATY SPECJALISTYCZNE	0,00
6	URZADZENIA TECHNICZNE	10 499,28
7	ŚRODKI TRANSPORTU	0,00
8	NARZĘDZIA, PRZYRZĄDY, RUCHOMOŚCI I WYPOSAŻENIE, GDZIE INDEJ NIESKLASYFIKOWANE	143 535,07

9	INWENTAZ ŻYWY	0,00
	OGÓŁEM	869 134,94

- Gmina posiada 3393 (trzy tysiące trzysta dziewięćdziesiąt trzy) udziałów Przedsiębiorstwa Komunalnego sp. z o.o. w Nędzy po 500,00 zł (słownie pięćset złotych) każdy, o łącznej wartości **1 696 500,00** zł (słownie: jeden milion sześćset dziewięćdziesiąt sześć tysięcy pięćset złotych), co stanowi 100 % kapitału zakładowego Spółki;

- Gmina posiada 300 równych i niepodzielnych akcji imiennych serii A spółki pod firmą: „AGENCJA ROZWOJU ROLNICTWA I PRZEMYSŁU PRZETWÓRCZEGO REGIONU RACIBORSKIEGO” Spółka Akcyjna – 12 sierpnia 2008 r. podjęto Uchwałę Rady Gminy Nędza w sprawie wystąpienia ze spółki oraz zbycia przez Gminę Nędza akcji tej spółki

### 3. Zmiany w stanie mienia komunalnego powstałe od dnia złożenia poprzedniej informacji

Zbiorczo ZMIANY w mieniu: środki trwałe- grunty w zakresie powierzchni :

GRUPA ŚRODKÓW TRWAŁYCH	NAZWA GRUPY ŚRODKÓW TRWAŁYCH	POWIERZCHNIA (ha)
0	GRUNTY - STAN NA 01.01.2019	233,0003
0	GRUNTY - STAN NA 31.12.2019	234,9943

## Zbiorczo ZMIANY w mieniu: PRZYSŁUGUJĄCE GMINIE NĘDZA PRAWO WŁASNOŚCI GRUNTÓW:

Własność gminy ogółem [ha]	w tym:						
	01 - Użytki rolne [ha]	02 - Grunty leśne [ha]	03 - Grunty zabudowane i zurbanizowane [ha]	04 - Tereny komunikacyjne [ha] do 2017: Użytki ekol. [ha]	05 - Użytki ekol. [ha] do 2017: Tereny różne [ha]	06 - Grunty pod wodami [ha] do 2017: Nieużytki [ha]	07 - Tereny różne [ha] Do 2017: Grunty pod wodami [ha]
<b>Rok 2019</b>							
234,9943	108,1872	22,7447	21,8060	79,3858	0	2,3143	0,5563
<b>Rok 2018</b>							
233,0003	107,6717	22,7447	22,0017	77,7116	0	2,3143	0,5563
Różnica w stanie mienia w roku 2019 w stosunku do roku 2018 wynosi ogółem 1,9940ha i wynika z:							
+0,5155	0	-0,1957	+1,6742	0	0	0	0
<p><b>Sprzedż działek: -2,1512 ha</b>            Babice dz. 247/4 pow.0,1679 ha KST 016            Babice dz. 247/5 pow.0,0120 ha KST 016            Babice dz. 304 pow.0,2163 ha KST 016            Babice dz. 307 pow.0,4290 ha KST 016            Babice dz. 253 pow.0,8310 ha KST 012            Babice dz. 324 pow.0,2800 ha KST 012            Nędza dz. 1323 pow.0,0850 ha KST 016            Nędza dz. 1329 pow.0,1300 ha KST 016</p> <p><b>Zakup działek: +1,3054 ha</b>            Nędza dz. 902 pow.1,3054 ha KST 013</p> <p><b>Zmiana ust. KST z 012 na 013:</b>            Babice dz.776 pow.0,0700 ha KST 013            Babice dz. 781 pow. 0,0450 ha KST 013</p> <p><b>Zmiana ust. KST z 010 na 032: -0,2690</b>            Nędza dz.943/2 pow.0,2690 KST 032</p> <p><b>Komunalizacja mienia: +1,8407 ha</b>            Ciechowice dz.332 pow.0,0325 ha KST 016            Ciechowice dz.357 pow.0,1699 ha KST 016            Ciechowice dz.368 pow.0,0733 ha KST 016            Ciechowice dz.392 pow.0,0991 ha KST 016            Ciechowice dz.412 pow.0,0588 ha KST 016            Ciechowice dz.423 pow.0,2158 ha KST 016            Ciechowice dz.424 pow.0,1700 ha KST 016            Ciechowice dz.435 pow.0,2362 ha KST 016            Babice dz. 730 pow.0,0260 ha KST 018            Nędza dz.779 pow.0,0540 ha KST 010            Nędza dz.780 pow.0,0540 ha KST 012            Nędza dz.781 pow.0,0540 ha KST 012            Nędza dz.782 pow.0,0135 ha KST 012            Ciechowice dz.403 pow.0,0225 ha KST 016            Ciechowice dz.419 pow.0,0560 ha KST 016            Zawada Ks. dz.10 pow.0,4300 ha KST 016            Zawada Ks. dz.12 pow.0,0300 ha KST 016            Babice dz. 29 pow.0,0231 ha KST 016            Nędza dz.281/1 pow.0,0220 ha KST 010</p> <p><b>Podział geodezyjny: -0,2104 ha</b>            Nędza dz.905 pow. 0,3633 ha KST 018 podział na dz.905/1 pow.0,1529 ha KST 018 + dz.905/2 pow.0,2104ha KST 040</p>	<p><b>Sprzedż działek: -0,0384 ha</b>            Nędza dz. 922/30 pow.0,0104 ha KST 030            Zawada Ks. dz.264/1 pow.0,0047 ha KST 030            Górki Śl. dz.278/2 pow.0,0166 ha KST 030            Górki Śl. dz.278/3 pow.0,0067 ha KST 030</p> <p><b>Nowy pomiar powierzchni: -0,4054 ha</b>            Górki Śl. dz. 284/5 ubytek o -0,4054 ha KST 034</p> <p><b>Zmiana ust. KST z 010 na 032: +0,2690</b>            Nędza dz.943/2 pow.0,2690 KST 032</p> <p><b>Podział geodezyjny: -0,0209 ha</b>            Górki Śl. dz.252/1 pow. 0,0261 ha KST 030            podział na dz.252/3 pow.0,0256 ha KST 040 + dz.252/4 pow.0,0005 ha KST 030</p> <p>Górki Śl. dz.197/6 pow. 0,1000 ha KST 030            podział na dz.197/8 pow.0,0600 ha KST 030 + dz.197/9 pow.0,0400 ha KST 033</p> <p>Zawada Ks. dz. 264 pow. 0,4427 ha KST 040            podział na dz.264/1 pow.0,0047 ha KST 030 + dz.264/2 pow.0,4380 ha KST 040</p>	<p><b>Sprzedż działek: -0,8045 ha</b>            Babice dz. 265/4 pow.0,3509 ha KST 040            Babice dz.303/1 pow.0,3236 ha KST 040            Babice dz.331 pow.0,1300 ha KST 040</p> <p><b>Zakup działek: +0,3509 ha</b>            Babice dz.265/4 pow.0,3509 ha KST 040</p> <p><b>Komunalizacja mienia: +1,4919</b>            Zawada Ks. dz. 653/8 pow.0,0230 ha KST 040            Zawada Ks. dz. 653/3 pow.0,0372 ha KST 040            Zawada Ks. dz. 8 pow.0,5900 ha KST 040            Zawada Ks. dz. 556 pow.0,0960 ha KST 040            Zawada Ks. dz. 4/1 pow.0,4400 ha KST 040            Zawada Ks. dz. 9/3 pow.0,0744 ha KST 040            Zawada Ks. dz. 9/2 pow.0,0233 ha KST 040            Zawada Ks. dz. 12 pow.0,0568 ha KST 040            Szymocice dz.164 pow.0,1512 ha KST 040</p> <p><b>Nabyć z mocy prawa: +0,0071 ha</b>            Szymocice dz.126/1 pow.0,0046 ha KST 040            Babice dz.847/3 pow.0,0025 ha KST 040</p> <p><b>Darowizna: +0,1824 ha</b>            Nędza dz.488/27 pow.0,0041 ha KST 040            Nędza dz.481/2 pow.0,0359 ha KST 040            Nędza dz.488/29 pow.0,0212 ha KST 040            Nędza dz.1027/11 pow.0,0180 ha KST 040            Nędza dz.488/30 pow.0,0007 ha KST 040            Nędza dz.1027/9 pow.0,0060 ha KST 040            Nędza dz.361/1 pow.0,0360 ha KST 040            Nędza dz.360/1 pow.0,0228 ha KST 040            Nędza dz.359/1 pow.0,0092 ha KST 040            Nędza dz.364/1 pow.0,0285 ha KST 040</p> <p><b>Nowy pomiar powierzchni: +0,2151 ha</b>            Babice dz. 303 przybytek o +0,2151 ha KST 040</p> <p><b>Podział geodezyjny: +0,2313</b>            Górki Śl. dz.252/1 pow. 0,0261 ha KST 030            podział na dz.252/3 pow.0,0256 ha KST 040 + dz.252/4 pow.0,0005 ha KST 030</p> <p>Nędza dz.905 pow. 0,3633 ha KST 018 podział na dz.905/1 pow.0,1529 ha KST 018 + dz.905/2 pow.0,2104ha KST 040</p> <p>Zawada Ks. dz. 264 pow. 0,4427 ha KST 040            podział na dz.264/1 pow.0,0047 ha KST 030 + dz.264/2 pow.0,4380 ha KST 040</p>					

Zbiorczo ZMIANY w mieniu: **środki trwałe oraz wartości niematerialne i prawne** w wartości brutto (urząd gminy oraz samorządowe jednostki organizacyjne)

GRUPA ŚRODKÓW TRWAŁYCH	NAZWA GRUPY ŚRODKÓW TRWAŁYCH	STAN NA 01.01.2019	ZWIĘKSZENIA W OKRESIE 01.01.2019 – 31.12.2019	ZMNIJSZENIA W OKRESIE 01.01.2019 – 31.12.2019	STAN NA 31.12.2019
0	GRUNTY	19 514 506,98	2 885 714,58	2 824 787,28	19 575 434,28
0-1	GRUNTY stanowiące własność gminy przekazane w użytkowanie wieczyste innym podmiotom	16 309,69	0,00	1 222,70	15 086,99
1	BUDYNKI I LOKALE ORAZ SPÓŁDZIELCZE PRAWO DO LOKALU UŻYTKOWEGO I SPÓŁDZIELCZE WŁASNOŚCIOWE PRAWO DO LOKALU MIESZKALNEGO	16 971 266,52	819 447,67	7 534,01	17 783 180,18
2	OBIEKTY INŻYNIERII LĄDOWEJ I WODNEJ	33 059 672,26	474 400,05	14 527,32	33 519 544,99
3	KOTŁY I MASZYNY ENERGETYCZNE	948 889,58	0,00	0,00	948 889,58
4	MASZYNY, URZADZENIA I APARATY OGÓLNEGO ZASTOSOWANIA	278 011,77	0,00	0,00	278 011,77
5	MASZYNY, URZADZENIA I APARATY SPECJALISTYCZNE	249 804,48	0,00	0,00	249 804,48
6	URZADZENIA TECHNICZNE	479 550,92	0,00	0,00	479 550,92
7	ŚRODKI TRANSPORTU	290 215,74	0,00	0,00	290 215,74
8	NARZĘDZIA, PRZYRZĄDY, RUCHOMOŚCI I WYPOSAŻENIE, GDZIE INDEKSZ NIESKLASYFIKOWANE	580 908,81	0,00	177 556,84	403 351,97
9	INWENTARZ ŻYWY	0	0	0,00	0,00
<b>OGÓŁEM</b>		<b>72 389 136,75</b>	<b>4 179 562,30</b>	<b>3 025 628,15</b>	<b>73 543 070,90</b>

GRUPA ŚRODKÓW TRWAŁYCH	STAN NA 01.01.2019	ZWIĘKSZENIA W OKRESIE 01.01.2019 – 31.12.2019	ZMNIJSZENIA W OKRESIE 01.01.2019 – 31.12.2019	STAN NA 31.12.2019
WARTOŚCI NIEMATERIALNE I PRAWNE	279 159,69	4 808,95	2 099,81	281 868,83

Zbiorczo ZMIANY w mieniu: : **pozostałe środki trwałe wraz ze zbiorami bibliotecznymi, inwestycje rozpoczęte (środki trwałe w budowie) oraz zapasy** w wartości brutto (urząd gminy oraz samorządowe jednostki budżetowe)

WYSZCZEGÓLNIENIE	STAN NA 01.01.2019	ZWIĘKSZENIA W OKRESIE 01.01.2019 – 31.12.2019	ZMNIJSZENIA W OKRESIE 01.01.2019 – 31.12.2019	STAN NA 31.12.2019
POZOSTAŁE ŚRODKI TRWAŁE WRAZ Z ZBIORAMI BIBLIOTECZNYMI	3 159 648,09	308 275,92	113 012,99	3 354 911,02
INWESTYCJE ROZPOCZĘTE (środki trwałe w budowie)	8 085 843,87	7 608 136,73	2 842 015,31	12 851 965,29
ZAPASY	251 630,81	814 267,55	772 242,46	293 655,90

Zmiany w zakresie należności (urzędu gminy oraz samorządowych jednostek organizacyjnych - wg Rb-N) na 31.12.2018 r. – 2 127 903,42 zł na 31.12.2019 r. – 1 972 624,16 zł, natomiast stan depozytów na żądanie Gminy na 31.12.2018 r. – 3 649 115,55 zł, natomiast na 31.12.2019 r. – 3 686 164,87 zł

W roku 2019 podwyższono kapitał zakładowy spółki pod firmą Przedsiębiorstwo Komunalne sp. z o.o. w Nędzy poprzez ustanowienie 100 nowych udziałów o wartości nominalnej 500,00 zł każdy ( wpisu do KRS dokonano 26.09.2019 r.)

Zbiorczo ZMIANY w innych niż **własność prawach majątkowych, w tym w szczególności ograniczone prawa rzeczowe, użytkowanie wieczyste, wierzytelności, udziały w spółkach, akcje oraz posiadanie**

Prawa majątkowe ogółem [ha]	Grunty będące w dzierżawie [ha]	Grunty oddane w użytkowanie wieczyste [ha]	Grunty będące w użyczeniu [ha]	Grunty będące we władaniu w innej formie, niż wymienione [ha]	Grunty będące we władaniu gminy, których właścicielem jest Skarb Państwa [ha]
<b>Rok 2019</b>					
4,2507	0,5200	1,7002	1,3199	0	0,7106
<b>Rok 2018</b>					
4,8370	0,5200	1,8557	1,7507	0	0,7106
Σ					
Różnica w prawach majątkowych w roku 2019 w stosunku do roku 2018 wynosi -0,5863 ha i wynika z:					
0	-0,1555	-0,4308	0	0	
	Przeształcenie prawa użytkowania wieczystego w prawo własności: Nędza dz.1111 pow. 0,0253 ha KST 030 Zawada Książęca dz. 660/7 pow. 0,1302 ha KST 030	Wygaśnięcie umów: Nędza dz. 146 pow. 0,0690 Babice dz. 552/1 pow. 0,0385 ha Babice dz. 573 pow. 0,0010 Turze dz. 1330/2 pow. 0,3223 ha			

Zbiorczo ZMIANY w innych niż **własność prawach majątkowych, w zakresie środków trwałych i pozostałych środków trwałych:**

GRUPA ŚRODKÓW TRWAŁYCH	NAZWA GRUPY ŚRODKÓW TRWAŁYCH	STAN NA 01.01.2019	ZWIĘKSZENIA W OKRESIE 01.01.2019 – 31.12.2019	ZMNIJSZENIA W OKRESIE 01.01.2019 – 31.12.2019	STAN NA 31.12.2019
0	GRUNTY	918 256,79	0,00	236 439,00	681 817,79
1	BUDYNKI I LOKALE ORAZ SPÓŁDZIELCZE PRAWO DO LOKALU UŻYTKOWEGO I SPÓŁDZIELCZE WŁASNOŚCIOWE PRAWO DO LOKALU MIESZKALNEGO	0,00	0,00	0,00	0,00
2	OBIEKTY INŻYNIERII LĄDOWEJ I WODNEJ	0,00	0,00	0,00	0,00
3	KOTŁY I MASZYNY ENERGETYCZNE	0,00	0,00	0,00	0,00
4	MASZYNY, URZADZENIA I APARATY OGÓLNEGO ZASTOSOWANIA	34 193,40	0,00	0,00	34 193,40
5	MASZYNY, URZADZENIA I APARATY SPECJALISTYCZNE	0,00	0,00	0,00	0,00
6	URZADZENIA TECHNICZNE	10 499,28	0,00	0,00	10 499,28
7	ŚRODKI TRANSPORTU	0,00	0,00	0,00	0,00
8	NARZEDZIA, PRZYRZĄDY, RUCHOMOŚCI I WYPOSAŻENIE, GDZIE INDZIEJ NIESKLASYFIKOWANE	147 025,14	0,00	0,00	147 025,14
9	INWENTARZ ŻYWY	0	0	0,00	0,00
OGÓŁEM		1 109 974,61	0,00	236 439,00	873 535,61

**4. Dane o dochodach uzyskanych przez Gminę Nędza z tytułu wykonywania prawa własności i innych praw majątkowych oraz z wykonywania prawa posiadania - od dnia 1.01.2019-31.12.2019 r. :**

- ✓ wpływy z najmu i dzierżawy składników majątkowych Skarbu Państwa, jednostek samorządu terytorialnego lub innych jednostek zaliczanych do sektora finansów publicznych oraz innych umów o podobnym charakterze - czynsz za dzierżawę terenów łowieckich – 3 296,87 zł;
- ✓ wpływy z najmu i dzierżawy składników majątkowych Skarbu Państwa, jednostek samorządu terytorialnego lub innych jednostek zaliczanych do sektora finansów publicznych oraz innych umów o podobnym charakterze - dochody z dzierżawy gruntów – 58 906,41 zł;
- ✓ wpływy z najmu i dzierżawy składników majątkowych Skarbu Państwa, jednostek samorządu terytorialnego lub innych jednostek zaliczanych do sektora finansów publicznych oraz innych umów o podobnym charakterze - czynsz z najmu lokali mieszkalnych – 108 283,49 zł;
- ✓ wpływy z najmu i dzierżawy składników majątkowych Skarbu Państwa, jednostek samorządu terytorialnego lub innych jednostek zaliczanych do sektora finansów publicznych oraz innych umów o podobnym charakterze - czynsz z najmu lokali użytkowych – 42 620,76 zł;
- ✓ wpływy z najmu i dzierżawy składników majątkowych Skarbu Państwa, jednostek samorządu terytorialnego lub innych jednostek zaliczanych do sektora finansów publicznych oraz innych umów o podobnym charakterze - dochody z wynajmu samochodu służbowego wraz z kierowcą – 17 731,56 zł;

- ✓ wpływy z najmu i dzierżawy składników majątkowych Skarbu Państwa, jednostek samorządu terytorialnego lub innych jednostek zaliczanych do sektora finansów publicznych oraz innych umów o podobnym charakterze - dochody z najmu mienia oświatowego – 3 441,88 zł
- ✓ wpływy z usług - składniki mediów z najmu lokali mieszkalnych – 53 048,24 zł;
- ✓ wpływy z usług - składniki mediów z najmu lokali użytkowych – 59 330,51 zł;
- ✓ wpływy z usług - składniki mediów z najmu mienia oświatowego – 13 882,76 zł;
- ✓ wpłaty z tytułu odpłatnego nabycia prawa własności oraz prawa użytkowania wieczystego nieruchomości – 539 070,54 zł;
- ✓ wpływy ze sprzedaży składników majątkowych – 761,40 zł;
- ✓ wpływy z tytułu przekształcenia prawa użytkowania wieczystego w prawo własności – 1 641,32 zł.

## **5. Inne dane i informacje o zdarzeniach mających wpływ na stan mienia**

W konsekwencji powyższych zmian nastąpiło zwiększenie ogólnej powierzchni własności o **1,9940 ha**.

W celu zabezpieczenia wierzytelności Gmina obciąża nieruchomości hipoteką przymusową. Na dzień 31.12.2019 r. zabezpieczone są hipoteką przymusową:

- zaległości podatkowe na kwotę 179 034,32 zł ( zaległość główna wraz z wpisanymi odsetkami)
- wierzytelności z tytułu opłaty za przekształcenie prawa użytkowania wieczystego w prawo własności na kwotę 11 488,00 zł.

Natomiast na dzień 31.12.2019 r. hipoteką umowną zabezpieczono należności z tytułu zapłaty reszty ceny sprzedaży działek wraz z należnym oprocentowaniem w kwocie 22 000,00 zł.

Załącznik Nr 8  
do sprawozdania  
Wójta Gminy Nędza  
z dnia 6 marca 2020 r.

**INFORMACJA O PRZEBIEGU WYKONANIA PLANU FINANSOWEGO SAMORZĄDOWYCH INSTYTUCJI  
KULTURY ZA 2019 ROK**

**1. INFORMACJA O PRZEBIEGU WYKONANIA PLANU FINANSOWEGO GMINNE CENTRUM KULTURY W NĘDZY**

Dział **921 KULTURA I OCHRONA DZIEDZICTWA  
NARODOWEGO**

Rozdz. **92109 Domy i ośrodki kultury, świetlice i kluby**

wyszczególnienie	plan ogółem	wykonanie za 2019 rok	% wykonania planu
<b>I. PRZYCHODY</b>	<b>409 061,91</b>	<b>409 061,91</b>	<b>100,00%</b>
Przychody z prowadzonej działalności	111 992,77	111 992,77	100,00%
Dotacje z budżetu państwa lub budżetów jednostek samorządu terytorialnego	277 369,14	277 369,14	100,00%
Dotacja celowa z budżetu jednostek samorządu terytorialnego - GKRPA	19 700,00	19 700,00	100,00%
<b>II. KOSZTY</b>	<b>397 390,99</b>	<b>397 390,99</b>	<b>100,00%</b>
Koszty, w tym:	397 390,99	397 390,99	100,00%
Wynagrodzenia i składki od nich naliczane ( z dotacji)	236 165,72	236 165,72	100,00%
Wynagrodzenia i składki od nich naliczane ( z środków własnych)	35 396,91	35 396,91	100,00%
Wynagrodzenia i składki od nich naliczane ( z GPRPA)	4 608,94	4 608,94	100,00%
Płatności odsetkowe wynikające z zaciągniętych zobowiązań	0,00		
Zakup towarów i usług ( z dotacji)	39 118,74	39 118,74	100,00%
Zakup towarów i usług ( z środków własnych)	64 903,21	64 903,21	100,00%
Zakup towarów i usług ( z dotacji GPRPA)	15 091,06	15 091,06	100,00%
Pozostałe ( z dotacji)	2 084,68	2 084,68	100,00%
Pozostałe ( z środków własnych)	21,73	21,73	100,00%
<b>Środki na wydatki majątkowe</b>	<b>0,00</b>	<b>0,00</b>	
<b>Środki przyznane innym podmiotom</b>	<b>0,00</b>	<b>0,00</b>	
<b>Wynik finansowy (przychody minus koszty)</b>	<b>11 670,92</b>	<b>11 670,92</b>	
<i>stan należności</i>			



<i>na początek okresu</i>	22,10	22,10	
<i>na koniec okresu</i>	22,10	235,58	
<b>stan zobowiązań</b>			
<i>na początek okresu</i>	87 385,45	87 385,45	
<i>na koniec okresu</i>	82 857,24	82 857,24	
<b>stan środków pieniężnych</b>			
<i>na początek okresu</i>	3 850,85	3 850,85	
<i>na koniec okresu</i>	10 780,08	10 780,08	

**Przychody** samorządowej instytucji kultury p.n. **Gminne Centrum Kultury w Nędzy** wykonano w kwocie **409 061,91 zł** na plan **409 061,91zł**, co stanowi 100,00% wykonania planu.

Przychody samorządowej instytucji kultury p.n. Gminne Centrum Kultury w Nędzy stanowią:

- dotacje z budżetu państwa lub budżetów jednostek samorządu terytorialnego (dotacja podmiotowa) wykonano w kwocie 277 369,14 zł na plan 277 369,14 zł, co stanowi 100,00 % wykonania planu
- dotacja celowa - realizacja GPRPA w kwocie 19 700,00 zł na plan 19 700,00 zł, co stanowi 100,00% wykonania planu
- przychody z prowadzonej działalności w kwocie 111 992,77 zł na plan 111 992,77 zł co stanowi 100,00 % wykonania planu.

Stan środków pieniężnych na początek okresu wyniósł 3 850,85 zł

**Koszty** samorządowej instytucji kultury p.n. **Gminne Centrum Kultury w Nędzy** wykonano w kwocie **397 390,99 zł** na plan **397 390,99 zł**, co stanowi 100,00 % wykonania planu.

Koszty samorządowej instytucji kultury p.n. Gminne Centrum Kultury w Nędzy stanowią:

- wynagrodzenia i składki od nich naliczane w kwocie 276 171,57 zł na plan 276 171,57 zł, co stanowi 100,00 % wykonania planu;
- zakup towarów i usług w kwocie 119 113,01zł, na plan 119 113,01 zł co stanowi 100,00 % wykonania planu
- pozostałe w kwocie 2 106,41 zł na plan 2 106,41 zł co stanowi 100,00 % wykonania planu.

Środki na wydatki majątkowe wykonano w kwocie 0,00 zł.

Stan środków pieniężnych na koniec okresu wyniósł 10 780,08 zł.

Stan należności i zobowiązań na dzień 31.12.2019 r.:

1. należności: 235,58zł  
w tym wymagalne : 0,00 zł
2. zobowiązania: 82 857,24 zł  
w tym wymagalne : 0,00 zł

## 2. INFORMACJA O PRZEBIEGU WYKONANIA PLANU FINANSOWEGO GMINNA BIBLIOTEKA PUBLICZNA W NĘDZY

**Dział 921 KULTURA I OCHRONA DZIEDZICTWA**

**NARODOWEGO**

**Rozdz. 92116 Biblioteki**

wyszczególnienie	plan ogółem	wykonanie za 2019 rok	% wykonania planu
<b>I. PRZYCHODY</b>	<b>265 669,68</b>	<b>265 669,68</b>	<b>100,00%</b>
Przychody z prowadzonej działalności	6 364,00	6 364,00	100,00%
Dotacje "Biblioteka Narodowa"	2 730,00	2 730,00	100,00%

Dotacje z budżetu państwa lub budżetów jednostek samorządu terytorialnego	252 822,59	252 822,59	100,00%
Pozostałe przychody operacyjne	3 753,09	3 753,09	100,00%
<b>II. KOSZTY</b>	<b>265 669,68</b>	<b>261 476,83</b>	<b>98,42%</b>
Koszty, w tym:	265 669,68	261 476,83	98,42%
Wynagrodzenia i składki od nich naliczane ( z dotacji)	179 369,60	179 369,60	100,00%
Płatności odsetkowe wynikające z zaciągniętych zobowiązań	0,00	0,00	
Zakup towarów i usług (z środków własnych)	3 264,00	71,15	2,18%
Zakup towarów i usług (z dotacji)	71 959,01	71 959,01	100,00%
Zakup towarów i usług (z dotacji "Biblioteka Narodowa")	2 730,00	2 730,00	100,00%
Pozostałe ( z dotacji)	1 493,98	1 493,98	100,00%
Pozostałe ( z środków własnych)	6 853,09	5 853,09	85,41%
<b>Środki na wydatki majątkowe</b>	<b>0,00</b>	<b>0,00</b>	
<b>Środki przyznane innym podmiotom</b>	<b>0,00</b>	<b>0,00</b>	
<b>Wynik finansowy (przychody minus koszty)</b>	<b>0,00</b>	<b>4 192,85</b>	
<i>stan należności</i>			
<i>na początek okresu</i>	22,00	22,00	
<i>na koniec okresu</i>	0,00	0,00	
<i>stan zobowiązań</i>			
<i>na początek okresu</i>	6 036,64	6 036,64	
<i>na koniec okresu</i>	2 051,20	2 051,20	
<i>stan środków pieniężnych</i>			
<i>na początek okresu</i>	1 254,71	1 254,71	
<i>na koniec okresu</i>	2 367,16	2 367,16	

**Przychody** samorządowej instytucji kultury p.n. **Gminna Biblioteka Publiczna w Nędzy** wykonano w kwocie **265 669,68 zł** na plan **265 669,68 zł**, co stanowi 100,00 % wykonania planu.

Przychody samorządowej instytucji kultury p.n. Gminna Biblioteka Publiczna w Nędzy stanowią:

- dotacje z budżetu państwa lub budżetów jednostek samorządu terytorialnego w kwocie 252 822,59 zł na plan 252 822,59 zł, co stanowi 100,00 % wykonania planu
- dotacje "Biblioteka Narodowa" w kwocie 2 730,00 zł na plan 2 730,00 zł, co stanowi 100,00 % wykonania planu
- przychody z prowadzonej działalności w kwocie 6 364,00 zł na plan 6 364,00 zł co stanowi 100,00 % wykonania planu.
- pozostałe przychody operacyjne w kwocie 3 753,09 zł na plan 3 753,09 zł co stanowi 100,00 % wykonania planu.

Stan środków pieniężnych na początek okresu wyniósł 1 254,71 zł

**Koszty** samorządowej instytucji kultury p.n. **Gminna Biblioteka Publiczna w Nędzy** wykonano w kwocie **261 476,83 zł** na plan **265 669,68 zł**, co stanowi 98,42 % wykonania planu.

Koszty samorządowej instytucji kultury p.n. Gminna Biblioteka Publiczna w Nędzy stanowią:

- wynagrodzenia i składki od nich naliczane w kwocie 179 369,60 zł na plan 179 369,60 zł, co stanowi 100,00 % wykonania planu;

- zakup towarów i usług w kwocie 74 760,16 zł , na plan 77 953,01 zł, co stanowi 95,90 % wykonania planu

- pozostałe w kwocie 7 347,07 zł na plan 8 347,07 zł co stanowi 88,02 % wykonania planu.

Stan środków pieniężnych na koniec okresu wyniósł 2 367,16zł.

Stan należności i zobowiązań na dzień 31.12.2019 r.:

1. należności: 0,00 zł  
w tym wymagalne : 0,00 zł
2. zobowiązania: 2 051,20 zł  
w tym wymagalne : 0,00 zł

Nazwa i adres jednostki sprawozdawczej  <b>Gmina NĘDZA</b> ul.Jana III Sobieskiego 5  47-440 NĘDZA	<b>BILANS</b> jednostki budżetowej i samorządowego zakładu budżetowego	Adresat:  Regionalna Izba Obrachunkowa w Katowicach
		Wysłać bez pisma przewodniego  C414AA5C48730A7B 
Numer identyfikacyjny REGON  <b>276258470</b>	sporządzony na dzień <b>31-12-2019 r.</b>	

AKTYWA	Stan na początek roku	Stan na koniec roku	PASYWA	Stan na początek roku	Stan na koniec roku
A Aktywa trwałe	63 342 162,96	67 637 679,12	A Fundusz	59 466 533,55	61 289 785,01
A.I Wartości niematerialne i prawne	19 062,91	13 643,35	A.I Fundusz jednostki	56 581 988,19	58 064 688,04
A.II Rzeczowe aktywa trwałe	61 604 552,16	65 835 844,23	A.II Wynik finansowy netto (+,-)	2 885 088,16	3 225 802,70
A.II.1 Środki trwałe	53 518 708,29	52 973 174,26	A.II.1 Zysk netto (+)	18 353 052,54	23 721 076,12
A.II.1.1 Grunty	19 530 816,67	19 590 206,16	A.II.2 Strata netto (-)	-15 467 964,38	-20 495 273,42
A.II.1.1.1 Grunty stanowiące własność jednostki samorządu terytorialnego, przekazane w użytkowanie wieczyste innym podmiotom	16 309,69	15 086,99	A.III Odpisy z wyniku finansowego (nadwyżka środków obrotowych) (-)	-542,80	-705,73
A.II.1.2 Budynki, lokale i obiekty inżynierii lądowej i wodnej	33 232 299,90	32 796 170,64	A.IV Fundusz mienia zlikwidowanych jednostek	0,00	0,00
A.II.1.3 Urządzenia techniczne i maszyny	598 850,08	478 306,76	B Fundusze placówek	0,00	0,00
A.II.1.4 Środki transportu	31 656,26	23 936,06	C Państwowe fundusze celowe	0,00	0,00
A.II.1.5 Inne środki trwałe	125 085,38	84 554,64	D Zobowiązania i rezerwy na zobowiązania	5 401 889,53	9 365 811,08
A.II.2 Środki trwałe w budowie (inwestycje)	8 085 843,87	12 862 669,97	D.I Zobowiązania długoterminowe	0,00	0,00
A.II.3 Zaliczka na środki trwałe w budowie (inwestycje)	0,00	0,00	D.II Zobowiązania krótkoterminowe	1 826 133,76	1 730 267,70
A.III Należności długoterminowe	71 469,00	91 112,65	D.II.1 Zobowiązania z tytułu dostaw i usług	189 545,37	266 273,54
A.IV Długoterminowe aktywa finansowe	1 647 078,89	1 697 078,89	D.II.2 Zobowiązania wobec budżetów	437 042,09	335 395,89
A.IV.1 Akcje i udziały	1 647 078,89	1 697 078,89	D.II.3 Zobowiązania z tytułu ubezpieczeń i innych świadczeń	119 527,82	121 643,99
A.IV.2 Inne papiery wartościowe	0,00	0,00	D.II.4 Zobowiązania z tytułu wynagrodzeń	619 609,26	621 556,96

Katarzyna Paszenda  
(główny księgowy)

2020-04-29

(rok, miesiąc, dzień)

Anna Iskała

(kierownik jednostki)

BeSTia

C414AA5C48730A7B

A.IV.3 Inne długoterminowe aktywa finansowe	0,00	0,00	D.II.5 Pozostałe zobowiązania	66 587,47	51 244,31
A.V Wartość mienia zlikwidowanych jednostek	0,00	0,00	D.II.6 Sumy obce (depozytowe, zabezpieczenie wykonania umów)	244 535,29	213 197,52
B Aktywa obrotowe	1 526 260,12	3 017 916,97	D.II.7 Rozliczenia z tytułu środków na wydatki budżetowe i z tytułu dochodów budżetowych	114 309,03	73 081,42
B.I Zapasy	87 521,98	85 168,25	D.II.8 Fundusze specjalne	34 977,43	47 874,07
B.I.1 Materiały	74 406,31	61 981,29	D.II.8.1 Zakładowy Fundusz Świadczeń Socjalnych	19 977,43	32 874,07
B.I.2 Półprodukty i produkty w toku	0,00	0,00	D.II.8.2 Inne fundusze	15 000,00	15 000,00
B.I.3 Produkty gotowe	0,00	0,00	D.III Rezerwy na zobowiązania	0,00	4 680,00
B.I.4 Towary	13 115,67	23 186,96	D.IV Rozliczenia międzyokresowe	3 575 755,77	7 630 863,38
B.II Należności krótkoterminowe	1 012 978,68	2 557 754,17			
B.II.1 Należności z tytułu dostaw i usług	12 981,05	6 426,46			
B.II.2 Należności od budżetów	790 784,08	634 150,48			
B.II.3 Należności z tytułu ubezpieczeń i innych świadczeń	3 425,80	0,00			
B.II.4 Pozostałe należności	205 477,40	1 913 761,75			
B.II.5 Rozliczenia z tytułu środków na wydatki budżetowe i z tytułu dochodów budżetowych	310,35	3 415,48			
B.III Krótkoterminowe aktywa finansowe	390 060,79	336 416,64			
B.III.1 Środki pieniężne w kasie	0,00	0,00			
B.III.2 Środki pieniężne na rachunkach bankowych	390 060,79	336 416,64			
B.III.3 Środki pieniężne państwowego funduszu celowego	0,00	0,00			
B.III.4 Inne środki pieniężne	0,00	0,00			
B.III.5 Akcje lub udziały	0,00	0,00			
B.III.6 Inne papiery wartościowe	0,00	0,00			
B.III.7 Inne krótkoterminowe aktywa finansowe	0,00	0,00			

Katarzyna Paszcenda  
(główny księgowy)

2020-04-29

(rok, miesiąc, dzień)

Anna Iskała

(kierownik jednostki)

BeSTia

C414AA5C48730A7B

B.IV Rozliczenia międzyokresowe	35 698,67	38 577,91			
<b>Suma aktywów</b>	<b>64 868 423,08</b>	<b>70 655 596,09</b>	<b>Suma pasywów</b>	<b>64 868 423,08</b>	<b>70 655 596,09</b>

\_\_\_\_\_  
Katarzyna Paszenda  
(główny księgowy)

BeSTia

\_\_\_\_\_  
2020-04-29

(rok, miesiąc, dzień)

C414AA5C48730A7B

\_\_\_\_\_  
Anna Iskała

(kierownik jednostki)

\_\_\_\_\_  
Katarzyna Paszenda  
(główny księgowy)

BeSTia


\_\_\_\_\_  
2020-04-29

(rok, miesiąc, dzień)

C414AA5C48730A7B

\_\_\_\_\_  
Anna Iskała

(kierownik jednostki)

Nazwa i adres jednostki sprawozdawczej <b>Gmina NĘDZA</b> ul.Jana III Sobieskiego 5 47-440 NĘDZA	<b>Rachunek zysków i strat jednostki (wariant porównawczy)</b>  <b>sporządzony na na dzień 31-12-2019 r.</b>	Adresat: Regionalna Izba Obrachunkowa w Katowicach	
Numer identyfikacyjny REGON <b>276258470</b>		Wysłać bez pisma przewodniego <b>F4944D8EECEDED60</b> 	
		<b>Stan na koniec roku poprzedniego</b>	<b>Stan na koniec roku bieżącego</b>
<b>A. Przychody netto z podstawowej działalności operacyjnej</b>	26 595 046,43	27 186 834,18	
A.I. Przychody netto ze sprzedaży produktów	0,00	0,00	
A.II. Zmiana stanu produktów (zwiększenie - wartość dodatnia, zmniejszenie - wartość ujemna)	224 947,45	-4 032 584,72	
A.III. Koszt wytworzenia produktów na własne potrzeby jednostki	0,00	0,00	
A.IV. Przychody netto ze sprzedaży towarów i materiałów	336 009,97	367 104,86	
A.V. Dotacje na finansowanie działalności podstawowej	0,00	0,00	
A.VI. Przychody z tytułu dochodów budżetowych	26 034 089,01	30 852 314,04	
<b>B. Koszty działalności operacyjnej</b>	24 214 416,70	26 932 225,94	
B.I. Amortyzacja	1 847 866,74	1 885 019,70	
B.II. Zużycie materiałów i energii	1 610 515,40	1 605 730,17	
B.III. Usługi obce	3 644 274,56	3 986 866,01	
B.IV. Podatki i opłaty	99 417,02	92 944,35	
B.V. Wynagrodzenia	8 402 261,42	9 118 676,33	
B.VI. Ubezpieczenia społeczne i inne świadczenia dla pracowników	2 397 779,72	2 594 064,36	
B.VII. Pozostałe koszty rodzajowe	186 660,52	279 538,12	
B.VIII. Wartość sprzedanych towarów i materiałów	0,00	0,00	
B.IX. Inne świadczenia finansowane z budżetu	6 016 273,47	7 356 533,15	
B.X. Pozostałe obciążenia	9 367,85	12 853,75	
<b>C. Zysk (strata) z działalności podstawowej (A - B)</b>	2 380 629,73	254 608,24	
<b>D. Pozostałe przychody operacyjne</b>	797 162,00	2 251 827,48	
D.I. Zysk ze zbycia niefinansowych aktywów trwałych	0,00	0,00	
D.II. Dotacje	0,00	0,00	
D.III. Inne przychody operacyjne	797 162,00	2 251 827,48	
<b>E. Pozostałe koszty operacyjne</b>	280 375,14	82 343,19	

Katarzyna Paszenda  
główny księgowy

2020-04-29  
rok, miesiąc, dzień

Anna Iskała  
kierownik jednostki

BeSTia

F4944D8EECEDED60

Strona 1 z 3



E.I.	Koszty inwestycji finansowanych ze środków własnych samorządowych zakładów budżetowych i dochodów jednostek budżetowych gromadzonych na wydzielonym rachunku	0,00	0,00
E.II.	Pozostałe koszty operacyjne	280 375,14	82 343,19
<b>F.</b>	<b>Zysk (strata) z działalności operacyjnej (C + D - E)</b>	<b>2 897 416,59</b>	<b>2 424 092,53</b>
<b>G.</b>	<b>Przychody finansowe</b>	<b>86 608,60</b>	<b>825 421,63</b>
G.I.	Dywidendy i udziały w zyskach	0,00	0,00
G.II.	Odsetki	86 608,60	825 421,63
G.III.	Inne	0,00	0,00
<b>H.</b>	<b>Koszty finansowe</b>	<b>98 937,03</b>	<b>23 168,66</b>
H.I.	Odsetki	98 937,03	22 472,39
H.II.	Inne	0,00	696,27
<b>I.</b>	<b>Zysk (strata) brutto (F+G-H)</b>	<b>2 885 088,16</b>	<b>3 226 345,50</b>
<b>J.</b>	<b>Podatek dochodowy</b>	<b>0,00</b>	<b>0,00</b>
<b>K.</b>	<b>Pozostałe obowiązkowe zmniejszenia zysku (zwiększenia straty)</b>	<b>0,00</b>	<b>542,80</b>
<b>L.</b>	<b>Zysk (strata) netto (I-J-K)</b>	<b>2 885 088,16</b>	<b>3 225 802,70</b>

Katarzyna Paszenda  
główny księgowy


2020-04-29  
rok, miesiąc, dzień

Anna Iskała  
kierownik jednostki

\_\_\_\_\_  
Katarzyna Paszenda  
główny księgowy

\_\_\_\_\_  
2020-04-29  
rok, miesiąc, dzień

\_\_\_\_\_  
Anna Iskała  
kierownik jednostki

Nazwa i adres jednostki sprawozdawczej <b>Gmina NĘDZA</b> ul. Jana III Sobieskiego 5 47-440 NĘDZA	<b>Zestawienie zmian w funduszu jednostki</b>  <b>sporządzone na</b> <b>na dzień 31-12-2019 r.</b>	Adresat: Regionalna Izba Obrachunkowa w Katowicach	
Numer identyfikacyjny REGON <b>276258470</b>		Wysłać bez pisma przewodniego 228AD3751C2A23D9 	
		<b>Stan na koniec</b> <b>roku poprzedniego</b>	<b>Stan na koniec roku</b> <b>bieżącego</b>
<b>I. Fundusz jednostki na początek okresu (BO)</b>	44 800 277,38	56 581 988,19	
I.1. Zwiększenie funduszu (z tytułu)	66 687 216,57	68 622 518,00	
I.1.1. Zysk bilansowy za rok ubiegły	24 492 966,40	26 491 523,82	
I.1.2. Zrealizowane wydatki budżetowe	27 605 490,66	32 585 284,05	
I.1.3. Zrealizowane płatności ze środków europejskich	0,00	0,00	
I.1.4. Środki na inwestycje	4 588 939,22	6 747 881,11	
I.1.5. Aktualizacja wyceny środków trwałych	0,00	0,00	
I.1.6. Nieodpłatnie otrzymane środki trwałe i środki trwałe w budowie oraz wartości niematerialne i prawne	9 590 871,02	2 776 843,98	
I.1.7. Aktywa przejęte od zlikwidowanych lub połączonych jednostek	0,00	0,00	
I.1.8. Aktywa otrzymane w ramach centralnego zaopatrzenia	0,00	0,00	
I.1.9. Pozostałe odpisy z wyniku finansowego za rok bieżący	0,00	0,00	
I.1.10. Inne zwiększenia	408 949,27	20 985,04	
I.2. Zmniejszenia funduszu jednostki (z tytułu)	54 905 505,76	67 139 818,15	
I.2.1. Strata za rok ubiegły	22 583 615,13	23 606 435,66	
I.2.2. Zrealizowane dochody budżetowe	25 782 662,40	30 693 421,44	
I.2.3. Rozliczenie wyniku finansowego i środków obrotowych za rok ubiegły	673,42	0,00	
I.2.4. Dotacje i środki na inwestycje	5 563 900,95	7 877 888,19	
I.2.5. Aktualizacja środków trwałych	0,00	0,00	
I.2.6. Wartość sprzedanych i nieodpłatnie przekazanych środków trwałych i środków trwałych w budowie oraz wartości niematerialnych i prawnych	256 781,66	2 831 332,05	
I.2.7. Pasywa przejęte od zlikwidowanych lub połączonych jednostek	0,00	0,00	
I.2.8. Aktywa przekazane w ramach centralnego zaopatrzenia	0,00	0,00	
I.2.9. Inne zmniejszenia	717 872,20	2 130 740,81	
<b>II. Fundusz jednostki na koniec okresu (BZ)</b>	56 581 988,19	58 064 688,04	

Katarzyna Paszenda  
główny księgowy

2020-04-29  
rok, miesiąc, dzień

Anna Iskała  
kierownik jednostki

<b>III.</b>	<b>Wynik finansowy netto za rok bieżący (+,-)</b>	2 884 545,36	3 225 096,97
III.1.	zysk netto (+)	18 353 052,54	23 721 076,12
III.2.	strata netto (-)	-15 467 964,38	-20 495 273,42
III.3.	nadwyżka środków obrotowych	-542,80	-705,73
<b>IV.</b>	<b>Fundusz (II+,-III)</b>	59 466 533,55	61 289 785,01

\_\_\_\_\_  
Katarzyna Paszenda  
główny księgowy


\_\_\_\_\_  
2020-04-29  
rok, miesiąc, dzień

\_\_\_\_\_  
Anna Iskała  
kierownik jednostki

Katarzyna Paszenda  
główny księgowy

2020-04-29  
rok, miesiąc, dzień

Anna Iskała  
kierownik jednostki

Nazwa i adres jednostki sprawozdawczej  Gmina NĘDZA  ul. Jana III Sobieskiego 5  47-440 NĘDZA	<b>Wyciąg z danych zawartych w załączniku 'Informacja dodatkowa'</b>  sporządzony na dzień:  <b>31-12-2019 r.</b>	Adresat:  Regionalna Izba Obrachunkowa w Katowicach
Numer identyfikacyjny REGON  <b>276258470</b>		<b>4BC58BB0F29A7921</b> 

II.	Dodatkowe informacje i objaśnienia obejmują w szczególności:	
	Wyszczególnienie	Kwota
1.7.	Kwota odpisu aktualizującego należności finansowe z tytułu pożyczek udzielonych ze środków budżetu JST utworzonego na podstawie art. 35b ust. 1 ustawy o rachunkowości - ujęta w poz. 1.7 Informacji dodatkowej	766 930,13
1.10.	kwotę zobowiązań w sytuacji gdy jednostka kwalifikuje umowy leasingu zgodnie z przepisami podatkowymi (leasing operacyjny), a według przepisów o rachunkowości byłby to leasing finansowy lub zwrotny z podziałem na kwotę zobowiązań z tytułu leasingu finansowego lub leasingu zwrotnego	0,00
1.10.1.	Łączna kwota zobowiązań z tytułu leasingu finansowego wykazana w pozycji 1.10	0,00
1.10.2.	Łączna kwota zobowiązań z tytułu leasingu zwrotnego wykazana w pozycji 1.10	0,00
1.12.	łączną kwotę zobowiązań warunkowych, w tym również udzielonych przez jednostkę gwarancji i poręczeń, także wekslowych, niewykazanych w bilansie, ze wskazaniem zobowiązań zabezpieczonych na majątku jednostki oraz charakteru i formy tych zabezpieczeń	3 660 390,95

Potwierdzenie za zgodność z danymi w Informacji dodatkowej

\_\_\_\_\_  
Katarzyna Paszenda  
(główny księgowy)

\_\_\_\_\_  
2020.04.29  
rok mies. dzień

\_\_\_\_\_  
Anna Iskała  
(kierownik jednostki)

Wyciąg z danych zawartych w załączniku 'Informacja dodatkowa'

Symbol	Wyszczególnienie	Uwaga JST
--------	------------------	-----------

Potwierdzenie za zgodność z danymi w Informacji dodatkowej

\_\_\_\_\_  
Katarzyna Paszenda  
(główny księgowy)

\_\_\_\_\_  
2020.04.29  
rok mies. dzień

\_\_\_\_\_  
Anna Iskała  
(kierownik jednostki)

## INFORMACJA DODATKOWA

### I. Wprowadzenie do sprawozdania finansowego, obejmuje w szczególności:

1.
  - 1.1 nazwę jednostki **Gmina Nędza**
  - 1.2 siedzibę jednostki **Nędza**
  - 1.3 adres jednostki **47-440 Nędza, ul. Jana III Sobieskiego 5**  
 podstawowy przedmiot działalności jednostki  
**PKD 8411Z Kierowanie podstawowymi rodzajami działalności publicznej**  
**PKD 8520Z Szkoły podstawowe**  
**PKD 8560Z Działalność wspomagająca edukację**  
**PKD 8532B Przedszkola**
  - 1.4 **PKD 7414A Doradztwo w zakresie prowadzenia działalności gospodarczej i zarządzania**  
**PKD 8510Z Wychowanie przedszkolne**  
**PKD 8010C Działalność edukacyjna zespołów szkół w zakresie przedszkoli i szkolnictwa podstawowego**  
**PKD 8899Z Pozostała pomoc społeczna bez zakwaterowania, gdzie indziej nie sklasyfikowana**
2. wskazanie okresu objętego sprawozdaniem **01.01.2019 – 31.12.2019**
3. wskazanie, że sprawozdanie finansowe zawiera dane łączne –
4. omówienie przyjętych zasad (polityki) rachunkowości, w tym metod wyceny aktywów i pasywów (także amortyzacji)

**W Urzędzie Gminy w Nędzy oraz w podległych samorządowych jednostkach budżetowych istnieją jednakowe zasady (polityki) rachunkowości określone zarządzeniem Nr 0050.440.2017 Wójta Gminy Nędza z dnia 14 grudnia 2017 r. w sprawie zasad grupowania operacji gospodarczych ujmowanych w księgach rachunkowych zmienionego zarządzeniem Nr 0050.445.2018 Wójta Gminy Nędza z dnia 31 grudnia 2018 r.**

**Określono następujące zasady grupowania operacji gospodarczych ujmowanych w księgach rachunkowych:**

#### 1) aktywa i pasywa wyceniane są wg następujących zasad:

Lp.	Składniki aktywów i pasywów	Sposób wyceny	
		Przychód	Rozchód
1	2	3	4
1.	Środki trwałe i wartości niematerialne i prawne	Według cen nabycia lub według kosztów wytworzenia, pomniejszone o odpisy amortyzacyjne lub umorzeniowe lub odpisy z tytułu trwałej utraty wartości, według wartości określonej w decyzji o przyznaniu środka trwałego do użytkowania	Według cen nabycia lub według kosztów wytworzenia, pomniejszone o odpisy amortyzacyjne lub umorzeniowe lub odpisy z tytułu trwałej utraty wartości, według wartości określonej w decyzji o przyznaniu środka trwałego do użytkowania
2.	Pozostałe środki trwałe i wartości niematerialne i prawne	Według cen nabycia lub kosztów wytworzenia lub według ceny zakupu, jeżeli koszty zakupu nie stanowią istotnej wartości	Według cen nabycia w drodze szczegółowej identyfikacji rzeczywistych cen (kosztów) tych składników lub według ceny zakupu, jeżeli koszty zakupu nie stanowiły istotnej wartości
3.	Grunt	Według ceny nabycia	Według wartości księgowej
4.	Środki trwałe otrzymane nieodpłatnie na podstawie decyzji właściwego organu	Według wartości określonej w decyzji	Według wartości określonej w decyzji, pomniejszone o odpisy amortyzacyjne lub umorzeniowe
5.	Środki trwałe w budowie (inwestycje), zaliczki na środki trwałe w budowie (inwestycje)	Według cen nabycia lub według kosztów wytworzenia w wysokości ogółu kosztów pozostających w bezpośrednim związku z ich nabyciem lub wytworzeniem pomniejszone o odpisy z tytułu trwałej utraty wartości	Według cen nabycia lub według kosztów wytworzenia w wysokości ogółu kosztów pozostających w bezpośrednim związku z ich nabyciem lub wytworzeniem pomniejszone o odpisy z tytułu trwałej utraty wartości
6.	Należności długoterminowe, należności krótkoterminowe	W kwocie wymagalnej zapłaty	
7.	Długoterminowe aktywa finansowe	według ceny nabycia pomniejszonej o odpisy z tytułu trwałej utraty wartości lub wartości godziwej albo skorygowanej ceny nabycia	według ceny nabycia pomniejszonej o odpisy z tytułu trwałej utraty wartości lub wartości godziwej albo skorygowanej ceny nabycia
8.	Inwestycje krótkoterminowe	według ceny (wartości) rynkowej albo według ceny nabycia lub ceny (wartości) rynkowej, zależnie od tego, która z nich jest niższa albo według skorygowanej ceny nabycia - jeżeli dla danego	według ceny (wartości) rynkowej albo według ceny nabycia lub ceny (wartości) rynkowej, zależnie od tego, która z nich jest niższa albo według skorygowanej ceny nabycia - jeżeli dla danego składnika aktywów został



		składnika aktywów został określony termin wymagalności, a <i>krótkoterminowe inwestycje</i> , dla których nie istnieje aktywny rynek, w inny sposób określonej wartości godziwej	określony termin wymagalności, a <i>krótkoterminowe inwestycje</i> , dla których nie istnieje aktywny rynek, w inny sposób określonej wartości godziwej
9.	Rzeczowe składniki aktywów obrotowych (zapasy)	Według cen nabycia	Według cen nabycia w drodze szczegółowej identyfikacji rzeczywistych cen (kosztów) tych składników
10.	Należności, rozliczenia i udzielone pożyczki	W kwocie wymaganej zapłaty	
11.	Środki pieniężne na rachunkach bankowych i w gotówce	Według wartości nominalnej	
12.	Fundusze własne	Według wartości nominalnej	
13.	Zobowiązania	W kwocie wymagającej zapłaty	
14.	Udziały (akcje) własne	Według cen nabycia	
15.	Odsetki od kredytów	Według wartości nominalnej	
16.	Rezerwy	W uzasadnionej, wiarygodnie oszacowanej wartości	
17.	Pozostałe aktywa i pasywa	W wartości nominalnej	

- 2) Ustalono że pozostałe środki trwale o niskiej wartości t.j. do 400 zł ujmowane są na koncie 013 *Pozostałe środki trwale* z pominięciem jakiegokolwiek ewidencji. Pozostałe środki trwale o wartości powyżej 400 zł ewidencjonowane są ilościowo – wartościowo. W/w zasada nie znajduje zastosowania do pozostałych środków trwałych, których zasady przyjęcia i ewidencji unormowano odrębnie (np. pozostałe środki trwale otrzymane w ramach realizowanych projektów w ramach środków o których mowa w art. 5 ust 1 pkt 2 i 3 ustawy o finansach publicznych).
- 3) Rozpoczęcie amortyzacji następuje w pierwszym dniu miesiąca po miesiącu przyjęcia środka trwałego lub wartości niematerialnych i prawnych do używania, a jej zakończenie nie później niż z chwilą zrównania wartości odpisów amortyzacyjnych lub umorzeniowych z wartością początkową środka trwałego i wartości niematerialnych i prawnych lub przenaczenia ich do likwidacji, sprzedaży lub stwierdzenia niedoboru, z ewentualnym uwzględnieniem przewidywanej przy likwidacji ceny sprzedaży netto pozostałości środka trwałego.
- 4) Od ujawnionych środków trwałych i wartości niematerialnych i prawnych, nieobjętych dotychczas ewidencją, amortyzację rozpoczyna się od miesiąca następującego po miesiącu, w którym środki te zostały wprowadzone do ewidencji.
- 5) Środki trwale o wartości początkowej przekraczającej kwotę 10 000,00 zł brutto umarza się metodą liniową zgodnie z zasadami określonymi w ustawie o rachunkowości, według stawek ustalonych w ustawie o podatku dochodowym od osób prawnych, natomiast wartości niematerialne i prawne o wartości początkowej przekraczającej kwotę 10 000,00 zł brutto umarza się metodą liniową zgodnie z zasadami określonymi w ustawie o rachunkowości wg stawki 20%.
- 6) Jednorazowo, przez spisanie w koszty w miesiącu przyjęcia do używania umarzone są:
  - a) książki i inne zbiory biblioteczne;
  - b) środki dydaktyczne służące procesowi dydaktyczno-wychowawczemu realizowanemu w szkołach i placówkach oświatowych;
  - c) odzież i umundurowanie;
  - d) meble i dywany;
  - e) inwentarz żywy;
  - f) pozostałe środki trwale oraz wartości niematerialne i prawne o wartości nieprzekraczającej wielkości ustalonej w ustawie z dnia 15 lutego 1992 r. o podatku dochodowym od osób prawnych, dla których odpisy amortyzacyjne są uznawane za koszt uzyskania przychodu w 100% ich wartości w momencie oddania do używania.
- 7) W związku z zwolnieniem z podatku dochodowego od osób prawnych umarza się i amortyzuje środki trwale oraz wartości niematerialne i prawne jednorazowo za okres całego roku.
- 8) Nie obejmuje się gospodarką magazynową kupowanych na bieżąco, w ilościach dostosowanych do potrzeb i wydanych bezpośrednio do zużycia materiałów biurowych, środków czystości i materiałów przeznaczonych do napraw sprzętu – materiały te są odnoszone w koszty bezpośrednio po zakupie.
- 9) Rozchód składników *Materialów* dokonywany jest z zastosowaniem metody: pierwsze przyszło – pierwsze wyszło czyli kolejno po cenach (kosztach) tych składników aktywów, które jednostka najwcześniej nabyła.

10) W księgach rachunkowych jednostki do okresu sprawozdawczego od I do XI ujmują się wszystkie faktury/rachunki bądź inne dokumenty wpływające do komórki księgowej dokonującej dekretacji w terminie do 8 dnia miesiąca następującego po okresie sprawozdawczym. Faktury/rachunki bądź inne dokumenty wpływające do komórki księgowej dokonującej dekretacji po tym terminie ujmują się w księgach rachunkowych w okresie sprawozdawczym ich wpływu.

11) Nie prowadzi się ewidencji ilościowej składników majątkowych poniżej 400,00 zł

12) W księgach rachunkowych jednostki ewidencji na kontach *640 Rozliczenia międzyokresowe kosztów* oraz *490 Rozliczenie kosztów* prowadzi się wyłącznie na przełomie roku.

13) Dla wystawianych not księgowych określa się termin płatności: 14 dni od dnia odbioru noty.

14) Do oceny istotności błędu ustala się próg istotności błędu, którym jest jedna z dwóch wartości:

a) 1,0% sumy bilansowej jednostki za rok ubiegły lub

b) 0,5% przychodów ze sprzedaży jednostki w roku ubiegłym.

Wielkości niższe od ustalonego progu istotności uznaje się za nieistotne.

15. Na koszty działalności operacyjnej składa się :

a) konto 400 „Amortyzacja”

b) konto 401 „Zużycie materiałów i energii” – odpowiadające paragrafom wydatków: 421, 422, 424, 426; 605, 606;

c) konto 402 „Usługi obce” - odpowiadające paragrafom wydatków: 427, 428(w części nie dotyczącej pracowników), 430, 433, 434, 436, 438, 439, 440;

d) konto 403 „ Podatki i opłaty” - odpowiadające paragrafom wydatków: 414, 448, 450, 451, 452; 453; 443(w zakresie opłaty za korzystanie ze środowiska) , 454 składki i wpłaty do organizacji międzynarodowych);

e) konto 404 „Wynagrodzenia” - odpowiadające paragrafom wydatków: 401, 404, 417; 410;

f) konto 405 „ Ubezpieczenia społeczne i inne świadczenia” - odpowiadające paragrafom wydatków: 302, 411, 412, 444; 428; 470 – na rzecz pracowników i osób fizycznych zatrudnionych na podstawie umowy o pracę, umowy dzieła i innych umów, które nie są zaliczane do wynagrodzeń;

g) konto 409 „Pozostałe koszty rodzajowe” odpowiadające paragrafom wydatków: 300, 302(w części nie dotyczącej pracowników i osób fizycznych zatrudnionych na podstawie umowy o pracę, umowy o dzieło i innych umów, które nie są zaliczane do wynagrodzeń), 441, 442, 443, 461,

h) konto 410 „Inne świadczenia finansowane z budżetu” odpowiadające paragrafom wydatków: 303, 304, 311, 324, 326, 413; 419,

i) konto 411 „Pozostałe obciążenia” odpowiadające paragrafom wydatków: 285, 290, 291, 294, 295, 459, 460

5. inne informacje -

## II. Dodatkowe informacje i objaśnienia obejmują w szczególności:

1.

szczegółowy zakres zmian wartości grup rodzajowych środków trwałych, wartości niematerialnych i prawnych, zawierający stan tych aktywów na początek roku obrotowego,

1.1. zwiększenia i zmniejszenia z tytułu: aktualizacji wartości, nabycia, rozchodu, przemieszczenia wewnętrznego oraz stan końcowy, a dla majątku amortyzowanego - podobne przedstawienie stanów i tytułów zmian dotychczasowej amortyzacji lub umorzenia

Wyszczególnienie konta/ grupy środków trwałych	Nazwa konta/ grupy środków trwałych	Stan na 1.01.2019 (stan początkowy)	Zwiększenia z tytułu			Zmniejszenia z tytułu			Stan na 31.12.2019 (stan końcowy)
			aktualizacji wartości	nabycia	przemieszczenia wewnętrznego	aktualizacji wartości	rozchodu	przemieszczenia wewnętrznego	
Konto 011/0	Grunty	19 514 506,98	0,00	2 885 714,58	0,00	0,00	2 824 787,28	0,00	19 575 434,28
Konto 011-01/0	Grunty stanowiące własność gminy przekazanych w użytkowanie wieczyste innym podmiotom	16 309,69	0,00		0,00	0,00	1 222,70	0,00	15 086,99
Konto 011/1	Budynki i lokale oraz spółdzielcze prawo do lokalu użytkowego i spółdzielcze własnościowe prawo do lokalu mieszkalnego	16 971 266,52	0,00	819 447,67	0,00	0,00	7 534,01	0,00	17 783 180,18
Konto 011/2	Obiekty inżynierii lądowej i wodnej	33 059 672,26	0,00	474 400,05	0,00	0,00	14 527,32	0,00	33 519 544,99
Konto 011/3	Kotły i maszyny energetyczne	948 889,58	0,00	0,00	0,00	0,00	0,00	0,00	948 889,58
Konto 011/4	Maszyny, urządzenia i aparaty ogólnego zastosowania	270 145,77	0,00	0,00	0,00	0,00	0,00	0,00	270 145,77
Konto 011/5	Maszyny, urządzenia i aparaty specjalistyczne	249 804,48	0,00	0,00	0,00	0,00	0,00	0,00	249 804,48
Konto 011/6	Urządzenia techniczne	487 416,92	0,00	0,00	0,00	0,00	0,00	0,00	487 416,92
Konto 011/7	Środki transportu	290 215,74	0,00	0,00	0,00	0,00	0,00	0,00	290 215,74
Konto 011/8	Narzędzia, przyrządy, nieruchomości i wyposażenie, gdzie indziej niesklasyfikowane	580 908,81	0,00	0,00	0,00	0,00	177 556,84	0,00	403 351,97
Konto 011/9	Inwentarz żywy	0,00	0,00	0,00	0,00	0,00	0,00	0,00	0,00
<b>x</b>	<b>OGÓLEM - konto 011</b>	<b>72 389 136,75</b>	<b>0,00</b>	<b>4 179 562,30</b>	<b>0,00</b>	<b>0,00</b>	<b>3 025 628,15</b>	<b>0,00</b>	<b>73 543 070,90</b>
Konto 013	Narzędzia, przyrządy, nieruchomości i wyposażenie, gdzie indziej niesklasyfikowane	3 051 389,81	0,00	307 065,47	0,00	0,00	109 080,86	0,00	3 249 374,42
<b>x</b>	<b>OGÓLEM - konto 013</b>	<b>3 051 389,81</b>	<b>0,00</b>	<b>307 065,47</b>	<b>0,00</b>	<b>0,00</b>	<b>109 080,86</b>	<b>0,00</b>	<b>3 249 374,42</b>
Konto 020	Wartości niematerialne i prawne	279 159,69	0,00	4 808,95	0,00	0,00	2 099,81		281 868,83
<b>x</b>	<b>OGÓLEM - konto 020</b>	<b>279 159,69</b>	<b>0,00</b>	<b>4 808,95</b>	<b>0,00</b>	<b>0,00</b>	<b>2 099,81</b>	<b>0,00</b>	<b>281 868,83</b>

Wyszczególnienie konta/ grupy środków trwałych	Nazwa konta/ grupy środków trwałych	Umorzenie stan na 1.01.2019 (stan początkowy)	Zwiększenia z tytułu			Zmniejszenie umorzenia	Stan na 31.12.2019 (stan końcowy)
			aktualizacji	amortyzacja za rok obrotowy	inne		
Konto 011/0	Grunty	0,00	0,00	315,11	0,00	0,00	315,11
Konto 011/1	Budynki i lokale oraz spółdzielcze prawo do lokalu użytkowego i spółdzielcze własnościowe prawo do lokalu mieszkalnego	5 812 362,35	0,00	399 883,43	0,00	3 270,27	6 208 975,51
Konto 011/2	Obiekty inżynierii lądowej i wodnej	10 986 276,53	0,00	1 311 665,67	0,00	363,18	12 297 579,02
Konto 011/3	Kotły i maszyny energetyczne	586 100,36	0,00	64 566,44	0,00	0,00	650 666,80
Konto 011/4	Maszyny, urządzenia i aparaty ogólnego zastosowania	218 475,44	0,00	11 583,33	0,00	0,00	230 058,77
Konto 011/5	Maszyny, urządzenia i aparaty specjalistyczne	173 377,62	0,00	22 191,61	0,00	0,00	195 569,23
Konto 011/6	Urządzenia techniczne	379 453,25	0,00	22 201,94	0,00	0,00	401 655,19
Konto 011/7	Środki transportu	258 559,48	0,00	7 720,20	0,00	0,00	266 279,68

Konto 011/8	Narzędzia, przyrządy, nieruchomości i wyposażenie, gdzie indziej niesklasyfikowane	455 823,43	0,00	39 472,41	0,00	176 498,51	318 797,33
Konto 011/9	Inwentarz żywy	0,00	0,00	0,00	0,00	0,00	0,00
<b>x</b>	<b>OGÓLEM</b>	<b>18 870 428,46</b>	<b>0,00</b>	<b>1 879 600,14</b>	<b>0,00</b>	<b>180 131,96</b>	<b>20 569 896,64</b>
Konto 013	Narzędzia, przyrządy, nieruchomości i wyposażenie, gdzie indziej niesklasyfikowane	3 051 389,81	0,00	307 065,47	0,00	109 080,86	3 249 374,42
<b>x</b>	<b>OGÓLEM</b>	<b>3 051 389,81</b>	<b>0,00</b>	<b>307 065,47</b>	<b>0,00</b>	<b>109 080,86</b>	<b>3 249 374,42</b>
Konto 020	Wartości niematerialne i prawne	260 096,78	0,00	10 228,51	0,00	2 099,81	268 225,48
<b>x</b>	<b>OGÓLEM</b>	<b>260 096,78</b>	<b>0,00</b>	<b>10 228,51</b>	<b>0,00</b>	<b>2 099,81</b>	<b>268 225,48</b>

1.2. aktualną wartość rynkową środków trwałych, w tym dóbr kultury - o ile jednostka dysponuje takimi informacjami

Jednostka dysponuje jedynie informacją w zakresie wartości rynkowej gruntów. Grunty przypadające na rzecz jednostki Urząd Gminy w Nędzy posiadają wartość rynkową w kwocie 37 605 756,91 zł  
Wartość rynkowa pozostałych składników środków trwałych nie jest znana.

1.3. kwotę dokonanych w trakcie roku obrotowego odpisów aktualizujących wartość aktywów trwałych odrębnie dla długoterminowych aktywów niefinansowych oraz długoterminowych aktywów finansowych

Lp.	Wyszczególnienie	Stan odpisów na początek okresu	Zwiększenia	Zmniejszenia	Stan odpisów na koniec okresu
1.	Długoterminowe aktywa niefinansowe	0,00	0,00	0,00	0,00
2.	Długoterminowe aktywa finansowe	15 000,00	0,00	0,00	15 000,00
<b>x</b>	<b>OGÓLEM</b>	<b>15 000,00</b>	<b>0,00</b>	<b>0,00</b>	<b>15 000,00</b>

1.4. wartość gruntów użytkowanych w wieczyste

Wyszczególnienie	Stan na 1.01.2019 (stan początkowy)	Zwiększenia	Zmniejszenia	Stan na 31.12. 2019 (stan końcowy)
Grunty użytkowane w wieczyste	0,00	0,00	0,00	0,00
<b>OGÓLEM</b>	<b>0,00</b>	<b>0,00</b>	<b>0,00</b>	<b>0,00</b>

1.5. wartość nieamortyzowanych lub nieumarzanych przez jednostkę środków trwałych, używanych na podstawie umów najmu, dzierżawy i innych umów, w tym z tytułu umów leasingu

Wyszczególnienie konta/ grupy środków trwałych	Nazwa konta/ grupy środków trwałych	Stan na 1.01.2019 (stan początkowy)	Zwiększenia	Zmniejszenia	Stan na 31.12. 2019 (stan końcowy)
Konto 930/ grupa 0	Środki trwale będące własnością innych jednostek powierzone jednostce do przechowywania lub używania - <b>Grunty obce</b>	918 256,79	0,00	236 439,00	681 817,79
Konto 930 - grupy 1-8	Środki trwale będące własnością innych jednostek powierzone jednostce do przechowywania lub używania – <b>grupy 1-8</b>	55 704,29	0,00	0,00	55 704,29
Konto 931	Pozostałe środki trwale będące własnością innych jednostek powierzone jednostce do przechowywania lub używania	136 013,53	0,00	6 390,00	129 623,53
<b>OGÓLEM</b>		1 109 974,61	0,00	242 829,00	867 145,61

1.6. liczbę oraz wartość posiadanych papierów wartościowych, w tym akcji i udziałów oraz dłużnych papierów wartościowych

Lp.	Wyszczególnienie	Stan na 1.01. 2019 (stan początkowy)		Zwiększenia		Zmniejszenia		Stan na 31.12. 2019 (stan końcowy)	
		ilość	wartość	ilość	wartość	ilość	wartość	ilość	wartość
1.	Akcje	300	15 000,00	0,00	0,00	0,00	0,00	300	15 000,00
1.1.	Agencja Rozwoju Rolnictwa i Przemysłu Przetwórczego Regionu Raciborskiego spółka akcyjna	300	15 000,00	0,00	0,00	0,00	0,00	300	15 000,00
1.2.									
2.	Udziały	3293	1 646 500,00	100	50 000,00			3393	1 696 500,00
2.1.	Przedsiębiorstwo Komunalne sp z.o.o. w Nędzy	3293	1 646 500,00	100	50 000,00			3393	1 696 500,00
2.2.									
2.3.									
3.	Dłużne papiery wartościowe	0	0	0	0	0	0	0	0
3.1.									
3.2.									
3.3.									
4.	Inne papiery wartościowe	0	0	0	0	0	0	0	0
4.1.									
4.2.									
4.3.									
<b>x</b>	<b>OGÓLEM</b>	<b>3 593</b>	<b>1 661 500,00</b>	<b>100</b>	<b>50 000,00</b>	<b>0,00</b>	<b>0,00</b>	<b>3693</b>	<b>1 711 500,00</b>

1.7. dane o odpisach aktualizujących wartość należności, ze wskazaniem stanu na początek roku obrotowego, zwiększeniach, wykorzystaniu, rozwiązaniu i stanie na koniec roku obrotowego, z uwzględnieniem należności finansowych jednostek samorządu terytorialnego (stan pożyczek zagrożonych)

Lp.	Wyszczególnienie (grupa należności)	Stan na 1.01.2019 (stan początkowy)	Zwiększenia	Zmniejszenia		Stan na 31.12.2019 (stan końcowy)
				wykorzystanie	rozwiązanie	
1.	Należności , w tym:	2 370 622,87	74 688,85	0,00	1 678 381,59	766 930,13
1.1.	należności od dłużników postawionych w stan likwidacji lub w stan upadłości oraz w stosunku do których zostało otwarte postępowanie restrukturyzacyjne lub został złożony wniosek o zatwierdzenie układu w postępowaniu o zatwierdzenie układu	0,00	0,00	0,00	0,00	0,00
1.2.	należności od dłużników w przypadku oddalenia wniosku o ogłoszenie upadłości, jeżeli majątek dłużnika nie wystarcza lub jedynie wystarcza na zaspokojenie kosztów postępowania upadłościowego	0,00	0,00	0,00	0,00	0,00
1.3.	należności kwestionowanych przez dłużników oraz z których zapłatą dłużnik zalega, a według oceny sytuacji majątkowej i finansowej dłużnika spłata należności w umownej kwocie nie jest prawdopodobna	0,00	0,00	0,00	0,00	0,00
1.4.	należności stanowiących równowartość kwot podwyższających należności, w stosunku do których uprzednio dokonano odpisu aktualizującego	0,00	0,00	0,00	0,00	0,00
1.5.	należności przeterminowanych lub nieprzeterminowanych o znacznym stopniu prawdopodobieństwa nieściągalności, w przypadkach uzasadnionych rodzajem prowadzonej działalności lub strukturą odbiorców	2 370 622,87	74 688,85	0,00	1 678 381,59	766 930,13
2.	należności finansowe jednostek samorządu terytorialnego (stan pożyczek zagrożonych)	0,00	0,00	0,00	0,00	0,00
	<b>OGÓLEM</b>	<b>2 370 622,87</b>	<b>74 688,85</b>	<b>0,00</b>	<b>1 678 381,59</b>	<b>766 930,13</b>

1.8. dane o stanie rezerw według celu ich utworzenia na początek roku obrotowego, zwiększeniach, wykorzystaniu, rozwiązaniu i stanie końcowym

Wyszczególnienie (rodzaj rezerw wg celu utworzenia )	Stan na 1.01. 2019 (stan początkowy)	Zwiększenia	Zmniejszenia		Stan na 31.12.2019 (stan końcowy)
			wykorzystanie	rozwiązanie	
-	-	-	-	-	-
<b>OGÓLEM</b>	<b>-</b>	<b>-</b>	<b>-</b>	<b>-</b>	<b>-</b>

1.9. podział zobowiązań długoterminowych o pozostałym od dnia bilansowego, przewidywanym umową lub wynikającym z innego tytułu prawnego, okresie spłaty:

- powyżej 1 roku do 3 lat
- powyżej 3 do 5 lat
- powyżej 5 lat

Lp.	Zobowiązania	Okres wymagalności						Razem	
		powyżej 1 roku do 3 lat		powyżej 3 do 5 lat		powyżej 5 lat			
		Stan na 1.01.2019 (stan początkowy)	Stan na 31.12.2019 (stan końcowy)	Stan na 1.01.2019 (stan początkowy)	Stan na 31.12.2019 (stan końcowy)	Stan na 1.01.2019 (stan początkowy)	Stan na 31.12.2019 (stan końcowy)	Stan na 1.01.2019 (stan początkowy)	Stan na 31.12.2019 (stan końcowy)
1	Pożyczki	0,00	0,00	343 906,50	1 266 480,61	429 884,84	1 013 184,55	773 791,34	2 279 665,16
2	Odsetki od pożyczek	205 394,55	236 332,71	185 256,03	157 237,98	121 966,23	78 896,24	512 616,81	472 466,93
x	<b>OGÓLEM</b>	<b>205 394,55</b>	<b>236 332,71</b>	<b>529 162,53</b>	<b>1 423 718,59</b>	<b>551 851,07</b>	<b>1 092 080,79</b>	<b>1 286 408,15</b>	<b>2 752 132,09</b>

- 1.10. kwotę zobowiązań w sytuacji gdy jednostka kwalifikuje umowy leasingu zgodnie z przepisami podatkowymi (leasing operacyjny), a według przepisów o rachunkowości byłby to leasing finansowy lub zwrotny z podziałem na kwotę zobowiązań z tytułu leasingu finansowego lub leasingu zwrotnego  
**nie dotyczy**

- 1.11. łączną kwotę zobowiązań zabezpieczonych na majątku jednostki ze wskazaniem charakteru i formy tych zabezpieczeń

Lp.	Wyszczególnienie (rodzaj zobowiązania)	Kwota zobowiązania		Kwota zabezpieczenia		Na aktywach trwałych		Na aktywach obrotowych	
		Stan na 1.01.2019 (stan początkowy)	Stan na 31.12.2019 (stan końcowy)	Stan na 1.01.2019 (stan początkowy)	Stan na 31.12.2019 (stan końcowy)	Stan na 1.01.2019 (stan początkowy)	Stan na 31.12.2019 (stan końcowy)	Stan na 1.01.2019 (stan początkowy)	Stan na 31.12.2019 (stan końcowy)
1.	Weksle	0,00	0,00	0,00	0,00	0,00	0,00	0,00	0,00
2.	Hipoteka	0,00	0,00	0,00	0,00	0,00	0,00	0,00	0,00
3.	Zastaw, w tym zastaw skarbowy	0,00	0,00	0,00	0,00	0,00	0,00	0,00	0,00
4.	Inne (w tym: gwarancja bankowa)	0,00	0,00	0,00	0,00	0,00	0,00	0,00	0,00
	<b>OGÓLEM</b>	<b>0,00</b>	<b>0,00</b>	<b>0,00</b>	<b>0,00</b>	<b>0,00</b>	<b>0,00</b>	<b>0,00</b>	<b>0,00</b>

- 1.12. łączną kwotę zobowiązań warunkowych, w tym również udzielonych przez jednostkę gwarancji i poręczeń, także wekslowych, niewykazanych w bilansie, ze wskazaniem zobowiązań zabezpieczonych na majątku jednostki oraz charakteru i formy tych zabezpieczeń

Wyszczególnienie (rodzaj zobowiązania)	Stan na 1.01. 2019 (stan początkowy)	Stan na 31.12. 2019 (stan końcowy)
udzielenie gwarancji, poręczenia	74 535,75	635 235,75
wystawienie weksla	3 025 155,20	3 025 155,20
zawarte, a niewykonane umowy oraz inne zobowiązania warunkowe wynikające z zawartej umowy/porozumienia lub innego dokumentu	184 041,00	0
nieuznane przez jednostkę roszczenia skierowane przez kontrahentów na drogę postępowania spornego (sądowego) z tytułu np. reklamacji lub dochodzonych kar i odszkodowań umownych oraz odsetek za zwłokę	0,00	0,00
<b>OGÓLEM</b>	<b>3 283 731,95</b>	<b>3 660 390,95</b>

1.13.

wykaz istotnych pozycji czynnych i biernych rozliczeń międzyokresowych, w tym kwotę czynnych rozliczeń międzyokresowych kosztów stanowiących różnicę między wartością otrzymanych finansowych składników aktywów a zobowiązaniem zapłaty za nie

Wyszczególnienie	Stan na 1.01.2019 (stan początkowy)	Stan na 31.12. 2019 (stan końcowy)
zakup usług pozostałych – odnowienie certyfikatu podpisu elektronicznego – UG Nędza	163,31	179,89
zakup usług pozostałych – dostęp do programów, platform internetowych – UG Nędza	3 149,59	1 081,12
zakup materiałów i wyposażenia – zakup prenumerat, czasopism, publikacji wraz z kosztami ich wysyłki bądź dostawy – UG Nędza	10 489,71	8 613,83
ubezpieczenie mienia, samochodów – UG Nędza	10 238,35	16 490,66
odsetki o pożyczek – UG Nędza	512 616,81	472 466,93
prenumeraty czasopism, ubezpieczenie, certyfikat kwalifikowany, abonamenty programów komputerowych – ZSP Zawada Ks.	1 943,81	1 134,97
prenumeraty czasopism, ubezpieczenie, certyfikat kwalifikowany, abonamenty programów komputerowych – Przedszkole Nędza	1 529,58	1 420,92
prenumeraty czasopism, ubezpieczenie, certyfikat kwalifikowany, abonamenty programów komputerowych – ZSP Babice	1 333,39	1 290,48
prenumeraty czasopism, ubezpieczenie, certyfikat kwalifikowany, abonamenty programów komputerowych – ZSP Górki Śl.	4 166,84	3 497,14
prenumeraty czasopism, ubezpieczenie, certyfikat kwalifikowany, abonamenty programów komputerowych – SP Nędza	2 684,09	4 868,90
<b>Razem czynne rozliczenia międzyokresowe</b>	<b>548 315,48</b>	<b>511 044,84</b>
świadczenia społeczne - funduszu alimentacyjnego – UG Nędza	69 550,00	0,00
świadczenia społeczne - dodatek energetyczny – UG Nędza	117,32	0,00
świadczenia społeczne- dodatek mieszkaniowy – UG Nędza	988,91	0,00
Część oświatowa subwencji ogólnej dla jednostek samorządu terytorialnego - subwencje ogólne z budżetu państwa – UG Nędza	421 337,00	443 508,00
Gospodarka gruntami i nieruchomościami - wpływy z tytułu przekształcenia prawa użytkowania wieczystego przysługującego osobom fizycznym w prawo własności – UG Nędza	6 892,80	14 609,36
Gospodarka gruntami i nieruchomościami - wpływy z tytułu odpłatnego nabycia prawa własności oraz prawa użytkowania wieczystego nieruchomości – UG Nędza	8 330,90	14 751,70
Wpływy z innych opłat stanowiących dochody jednostek samorządu terytorialnego na podstawie ustaw - wpływy z innych lokalnych opłat pobieranych przez jednostki samorządu terytorialnego na podstawie odrębnych ustaw – UG Nędza	60 759,63	66 265,92
Świadczenia społeczne – zasiłki stałe - GOPS Nędza	164 564,70	132 034,48
Stypendia dla uczniów - GOPS Nędza	7 142,40	10 713,60
Świadczenia społeczne – świadczenie wychowawcze - GOPS Nędza	2 211 651,40	5 887 091,30
Świadczenia społeczne – zasiłki rodzinne - GOPS Nędza	1 045 757,71	1 505 397,02
<b>Razem bierne rozliczenia międzyokresowe</b>	<b>3 997 092,77</b>	<b>8 074 371,38</b>
<b>OGÓLEM</b>	<b>4 545 408,25</b>	<b>8 585 416,22</b>



1.14. łączną kwotę otrzymanych przez jednostkę gwarancji i poręczeń niewykazanych w bilansie

Wyszczególnienie	Kwota	Dodatkowe informacje
Otrzymane gwarancje	0	0
Otrzymane poręczenia	0	0
<b>OGÓLEM</b>	<b>0</b>	<b>0</b>

1.15. kwotę wypłaconych środków pieniężnych na świadczenia pracownicze

Wyszczególnienie (rodzaj wypłaconych świadczeń pracowniczych)	Kwota wypłaconych środków pieniężnych
krótkoterminowe świadczenia pracownicze, jak pensje i składki na ubezpieczenie społeczne, płatny urlop wypoczynkowy i płatne zwolnienia chorobowe, udziały w zyskach i premie (jeśli są wypłacane w ciągu dwunastu miesięcy od zakończenia okresu) oraz świadczenia niepieniężne (jak opieka medyczna, zakwaterowanie, samochody oraz darmowe bądź dotowane dobra lub usługi) na rzecz obecnych pracowników	10 768 738,63
świadczenia po okresie zatrudnienia, jak emerytury, pozostałe świadczenia emerytalne, emerytalne ubezpieczenie na życie albo emerytalna opieka zdrowotna	0,00
pozostałe długoterminowe świadczenia pracownicze, w tym urlop udzielany pracownikom z tytułu wysługi lat, urlop naukowy, jubileusz bądź inne długoterminowe świadczenia pracownicze, długoterminowe świadczenia rentalne oraz, jeśli nie są one płatne w całości w okresie dwunastu miesięcy od zakończenia okresu, udziały w zyskach, premie i odroczone wynagrodzenie	236 932,06
świadczenia z tytułu rozwiązania stosunku pracy	60 973,80
<b>OGÓLEM</b>	<b>11 066 644,49</b>

1.16. inne informacje  
nie dotyczy

2.

2.1. wysokość odpisów aktualizujących wartość zapasów

Lp.	Wyszczególnienie (rodzaj zapasów)	Stan na 1.01.2019 (stan początkowy)	Zwiększenia	Zmniejszenia		Stan na 31.12.2019 (stan końcowy)
				Wykorzystanie	Rozwiązanie	
-	-	-	-	-	-	-
-	-	-	-	-	-	-
	<b>OGÓLEM</b>	-	-	-	-	-

2.2. koszt wytworzenia środków trwałych w budowie, w tym odsetki oraz różnice kursowe, które powiększyły koszt wytworzenia środków trwałych w budowie w roku obrotowym

Lp.	Wyszczególnienie	Koszt wytworzenia stan na 1.01.2019 (stan początkowy)			Koszt wytworzenia stan na 31.12. 2019 (stan końcowy)		
		ogółem	w tym:		ogółem	w tym:	
			odsetki	różnice kursowe		odsetki	różnice kursowe
1	budowa sieci wodociągowej w sołectwie Ciechowice	11 128,57	0	0	0,00	0	0
2	rozbudowa sieci wodociągowej w Górkach Śląskich	9 348,00	0	0	9 348,00	0	0
3	modernizacja drogi dojazdowej do gruntów rolnych w sołectwie Ciechowice o długości 0,800 km.	5 766,85	0	0	0,00	0	0
4	projekt budowy chodnika w ciągu drogi wojewódzkiej nr 922 w Nędzy	51 414,00	0	0	51 414,00	0	0
5	budowa odcinka kanalizacji deszczowej przy ul. Leśnej w Górkach Śląskich	33 886,50	0	0	33 886,50	0	0
6	modernizacja odcinka ul. Okrężnej w Łęgu	4 551,00	0	0	4 551,00	0	0
7	przebudowa ul. Dębowej w Nędzy wraz z odwodnieniem	0,00	0	0	18 696,00	0	0
8	budowa zjazdu publicznego z drogi wojewódzkiej DW919 oraz utwardzenie drogi wewnętrznej na działkach nr 58/3 i 58/4 w Szymocicach	5 754,56	0	0	0,00	0	0
9	budowa drogi dojazdowej do oczyszczalni ścieków na działce 128 k.m. 1 o 53/4 k.m. obręb Ciechowice	18 680,00	0	0	18 680,00	0	0
10	Budowa drogi dojazdowej do oczyszczalni w ramach realizowanego zadania pod nazwą: Budowa oczyszczalni ścieków dla Gminy Nędza	0,00	0	0	1 000,00	0	0
11	budowa parkingu w sołectwie Zawada Książęca	3 444,00	0	0	0,00	0	0
12	budowa infrastruktury aktywnych form turystyki wraz z oznakowaniem tras rowerowych	16 968,00	0	0	0,00	0	0
13	termomodernizacja wraz z zabudową kolektorów słonecznych w budynku wielofunkcyjnym i Domu Nauczyciela w Nędzy przy ulicy Leśnej 1 i Leśnej 3 w Gminie Nędza	16 271,45	0	0	0,00	0	0
14	budowa kanalizacji sanitarnej w gminie	3 651 940,69	0	0	0,00	0	0
15	budowa oczyszczalni ścieków dla Gminy Nędza w miejscowości Ciechowice	4 010 035,94	5 821,40	0	7 146 858,31	39 464,01	0
16	budowa sieci kanalizacyjne w miejscowości Ciechowice	197 515,81	1 193,81	0	4 314 816,20	19 003,24	0
17	budowa sieci kanalizacyjne w miejscowości Nędza	0,00	0	0	1 227 192,51	0	0
18	budowa sieci kanalizacyjnej w miejscowości Babice	0,00	0	0	14 726,65	0	0
19	budowa sieci kanalizacyjne w miejscowości Łęg	0,00	0	0	7 786,15	0	0
20	budowa sieci kanalizacyjne w miejscowości Zawada Ks,	0,00	0	0	13 714,65	0	0
21	budowa Otwartej Strefy Aktywności w Górkach Śląskich przy ul. Ofiar Oświęcimskich	4 182,00	0	0	0,00	0	0
22	termomodernizacja budynku LKS w Zawadzie Książęcej	19 126,50	0	0	0,00	0	0
23	budowa sali sportowo-rekreacyjnej w Nędzy przy ul. Mickiewicza 53	25 830,00	0	0	0,00	0	0
24	zakup pojemnika do rozbudowy szamba w zakresie Przedszkola w Nędzy	0,00	0	0	0,00	0	0
<b>X</b>	<b>OGÓLEM</b>	<b>8 085 843,87</b>	<b>7 015,21</b>	<b>0,00</b>	<b>12 862 669,97</b>	<b>58 467,25</b>	<b>0,00</b>

2.3. kwotę i charakter poszczególnych pozycji przychodów lub kosztów o nadzwyczajnej wartości lub które wystąpiły incydentalnie

Wyszczególnienie	Kwota	Dodatkowe informacje
Przychody: - o nadzwyczajnej wartości lub które wystąpiły incydentalnie	32 826,64	Przychody uzyskane przez Gminę Nędza z tytułu odszkodowania na zakup oraz montaż elementów, które zostały zniszczone w czasie kradzieży bądź rozboju
Koszty: - o nadzwyczajnej wartości lub które wystąpiły incydentalnie	17 714,73	Koszty poniesione przez Gminę Nędza na zakup oraz montaż elementów, które to zostały zniszczone w czasie kradzieży bądź rozboju
<b>OGÓLEM</b>	<b>50 541,37</b>	

2.4. informację o kwocie należności z tytułu podatków realizowanych przez organy podatkowe podległe ministrowi właściwemu do spraw finansów publicznych wykazywanych w sprawozdaniu z wykonania planu dochodów budżetowych

2.5. inne informacje

W pozycji 1.9. *podział zobowiązań długoterminowych o pozostałym od dnia bilansowego, przewidywanym umową lub wynikającym z innego tytułu prawnego, okresie spłaty: powyżej 1 roku do 3 lat, powyżej 3 do 5 lat, powyżej 5 lat* **zaprezentowano dane z bilansu budżetu Gminy.**

W pozycji 1.13. *Wykaz istotnych pozycji czynnych i biernych rozliczeń międzyokresowych, w tym kwotę czynnych rozliczeń międzyokresowych kosztów stanowiących różnicę między wartością otrzymanych finansowych składników aktywów a zobowiązaniem zapłaty za nie* **zaprezentowano dane z bilansu budżetu Gminy i jednostki Urząd Gminy w Nędzy.**

W pozycji 2.2. *koszt wytworzenia środków trwałych w budowie, w tym odsetki oraz różnice kursowe, które powiększyły koszt wytworzenia środków trwałych w budowie w roku obrotowym* **zaprezentowano stan środków trwałych w budowie (inwestycje)**

3. Inne informacje niż wymienione powyżej, jeżeli mogłyby w istotny sposób wpłynąć na ocenę sytuacji majątkowej i finansowej oraz wynik finansowy jednostki

**nie dotyczy**

....Katarzyna Paszenda.....

..2020-04-29.....

.....Anna Iskała.....

(główny księgowy)

(rok, miesiąc, dzień)

(kierownik jednostki)

# Sprawozdanie z działalności spółek prawa handlowego

## z udziałem Gminy Nędza

Gmina Nędza według stanu na dzień 31.12.2019 r. posiadała udziały w **Przedsiębiorstwie Komunalnym sp. z o.o.**, z siedzibą w Nędzy

### 1) Data zarejestrowania Spółki:

2011-12-01

### 2) Numer KRS oraz nazwa i siedziba sądu rejestrowego:

0000408432 Sąd Rejonowy Gliwice

### 3) Przedmiot działalności Spółki – zgodnie z Aktem notarialnym A Nr 4086/2011 :

PKD 36.00.Z pobór, uzdatnianie i dostarczanie wody  
PKD 37.00.Z odprowadzanie i oczyszczanie ścieków  
PKD 42.11.Z roboty związane z budową dróg i autostrad  
PKD 42.21.Z roboty związane z budową rurociągów przesyłowych i sieci rozdzielczych  
PKD 43.21.Z wykonywanie instalacji elektrycznych  
PKD 43.22.Z wykonywanie instalacji wodno-kanalizacyjnych, ciepłych, gazowych i klimatyzacyjnych  
PKD 43.29.Z wykonywanie pozostałych instalacji budowlanych  
PKD 43.99.Z pozostałe specjalistyczne roboty budowlane, gdzie indziej niesklasyfikowane  
PKD 77.12.Z wynajem i dzierżawa pozostałych pojazdów samochodowych, z wyłączeniem motocykli  
PKD 77.31.Z wynajem i dzierżawa maszyn i urządzeń rolniczych  
PKD 77.32.Z wynajem i dzierżawa maszyn i urządzeń budowlanych  
PKD 77.39.Z wynajem i dzierżawa pozostałych maszyn, urządzeń oraz dóbr materialnych, gdzie indziej niesklasyfikowane  
PKD 81.30.Z działalność usługowa związana z zagospodarowaniem terenów zieleni  
PKD 71.12.Z działalność w zakresie inżynierii i związane z nią doradztwo techniczne  
PKD 49.41.Z transport drogowy towarów  
PKD 49.42.Z działalność usługowa związana z przeprowadzkami  
PKD 43.13.Z wykonywanie wykopów i wierceń geologiczno- inżynierskich  
PKD 39.00.Z działalność związana z rekultywacją i pozostała działalność usługowa związana z gospodarką odpadami  
PKD 42.99.Z Roboty związane z budową pozostałych obiektów inżynierii lądowej i wodnej, gdzie indziej niesklasyfikowane

### 4) Kapitał zakładowy spółki:

Dnia 1 grudnia 2011 r. w akcie notarialnym nr 4086/2011 określono iż kapitał zakładowy Spółki wynosi 842 500,00 zł i dzieli się na 1685 udziałów po 500,00 zł każdy. Rejestracji spółki w KRS dokonano 18.01.2012 r.

Uchwałą Nr 2/2012 Zgromadzenia wspólników spółki z ograniczoną odpowiedzialnością pod nazwą Przedsiębiorstwo Komunalne sp. z o.o. , z siedzibą w Nędzy z dnia 24 lutego 2012 r. w sprawie: podwyższenia kapitału zakładowego podwyższono kapitał zakładowy spółki z kwoty 842 500,00 (słownie: osiemset czterdzieści dwa tysiące pięćset złotych) do kwoty 992 500,00 (słownie: dziewięćset dziewięćdziesiąt dwa tysiące pięćset złotych) t.j. o kwotę 150 000,00 ( słownie: sto pięćdziesiąt tysięcy złotych). Podwyższenie kapitału nastąpiło przez ustanowienie nowych 300 (trzystu) udziałów o wartości nominalnej 500 zł (pięćset złotych) każdy. Rejestracji zmian w KRS dokonano w dniu 06.04.2012 r.

Uchwałą Nr 8/2013 Zgromadzenia wspólników spółki z ograniczoną odpowiedzialnością pod firmą Przedsiębiorstwo Komunalne sp. z o.o. , z siedzibą w Nędzy z dnia 23 kwietnia 2013 r. w sprawie: podwyższenia kapitału zakładowego podwyższono kapitał zakładowy spółki z kwoty 992 500,00 (słownie: dziewięćset dziewięćdziesiąt dwa tysiące pięćset złotych) do kwoty 1092 500,00 (słownie: jeden milion dziewięćdziesiąt dwa tysiące pięćset złotych) t.j. o kwotę 100 000,00 ( słownie: sto tysięcy złotych). Podwyższenie kapitału nastąpiło przez ustanowienie nowych 200 (dwustu) udziałów o wartości nominalnej 500 zł (pięćset złotych) każdy. Rejestracji zmian w KRS dokonano w dniu 28.08.2013 r.

Uchwałą Nr 8/2014 Zgromadzenia wspólników spółki z ograniczoną odpowiedzialnością pod firmą Przedsiębiorstwo Komunalne sp. z o.o. , z siedzibą w Nędzy z dnia 31 marca 2014 r. w sprawie: podwyższenia kapitału zakładowego podwyższono kapitał zakładowy spółki z kwoty 1 092 500,00 (słownie: jeden milion dziewięćdziesiąt dwa tysiące pięćset złotych) do kwoty 1192 500,00 (słownie: jeden milion sto dziewięćdziesiąt dwa tysiące pięćset złotych) t.j. o kwotę 100 000,00 ( słownie: sto tysięcy złotych). Podwyższenie kapitału nastąpiło przez ustanowienie nowych 200 (dwustu) udziałów o wartości nominalnej 500 zł (pięćset złotych) każdy. Rejestracji zmian w KRS dokonano w dniu 23.05.2014r.

Uchwałą Nr 13/2014 Zgromadzenia wspólników spółki z ograniczoną odpowiedzialnością pod firmą Przedsiębiorstwo Komunalne sp. z o.o. , z siedzibą w Nędzy z dnia 4 listopada 2014 r. w sprawie: podwyższenia kapitału zakładowego podwyższono kapitał zakładowy spółki z kwoty 1 192 500,00 (słownie: jeden milion sto dziewięćdziesiąt dwa tysiące pięćset złotych) do kwoty **1 261 500,00** (słownie: jeden milion dwieście sześćdziesiąt jeden tysięcy pięćset złotych) t.j. o kwotę 69 000,00 ( słownie: sześćdziesiąt dziewięć tysięcy złotych). Podwyższenie kapitału nastąpiło przez ustanowienie nowych 138 (stu trzydziestu osiem) udziałów o wartości nominalnej 500 zł (pięćset złotych) każdy. Rejestracji zmian w KRS dokonano w dniu 08.01.2015 r.

Uchwałą Nr 8/2015 Zgromadzenia wspólników spółki z ograniczoną odpowiedzialnością pod firmą Przedsiębiorstwo Komunalne sp. z o.o. , z siedzibą w Nędzy z dnia 14 kwietnia 2015 r. w sprawie: podwyższenia kapitału zakładowego podwyższono kapitał zakładowy spółki z kwoty **1 261 500,00** (słownie: jeden milion dwieście sześćdziesiąt jeden tysięcy pięćset złotych) do kwoty **1 361 500,00** (słownie: jeden milion trzysta sześćdziesiąt jeden tysięcy pięćset złotych) t.j. o kwotę 100 000,00 ( słownie: sto tysięcy złotych). Podwyższenie kapitału nastąpiło przez ustanowienie nowych 200 (dwustu) udziałów o wartości nominalnej 500 zł (pięćset złotych) każdy. Rejestracji zmian w KRS dokonano w dniu 22.05.2015 r.

Uchwałą Nr 9/2016 Zgromadzenia wspólników spółki z ograniczoną odpowiedzialnością pod firmą Przedsiębiorstwo Komunalne sp. z o.o. , z siedzibą w Nędzy z dnia 28 października 2016 r. w sprawie podwyższenia kapitału zakładowego podwyższono kapitał zakładowy spółki z kwoty **1 361 500,00** (słownie: jeden milion trzysta sześćdziesiąt jeden tysięcy pięćset złotych) do kwoty 1 496 000,00 t.j. o kwotę 134 500,00 ( słownie: sto trzydzieści cztery tysiące pięćset złotych). Podwyższenie kapitału nastąpiło przez ustanowienie nowych 269 (dwustu sześćdziesięciu dziewięciu) udziałów o wartości nominalnej 500 zł (pięćset złotych) każdy (aport). Rejestracji zmian w KRS dokonano w dniu 21.02.2017 r.

Uchwałą Nr 12/2017 Zgromadzenia wspólników spółki z ograniczoną odpowiedzialnością pod firmą Przedsiębiorstwo Komunalne sp. z o.o. , z siedzibą w Nędzy z dnia 8 czerwca 2017 r. w sprawie podwyższenia

kapitału zakładowego podwyższono kapitał zakładowy spółki z kwoty 1 496 000,00 (słownie: jeden milion czterysta dziewięćdziesiąt sześć tysięcy złotych) do kwoty 1 596 000,00 t.j. o kwotę 100 000,00 (słownie: sto tysięcy złotych). Podwyższenie kapitału nastąpiło przez ustanowienie nowych 200 (dwustu) udziałów o wartości nominalnej 500 zł (pięćset złotych) każdy. Rejestracji zmian w KRS dokonano w dniu 14.11.2017 r.

Uchwałą Nr 18/2017 Zgromadzenia wspólników spółki z ograniczoną odpowiedzialnością pod firmą Przedsiębiorstwo Komunalne sp. z o.o. , z siedzibą w Nędzy z dnia 25 września 2017 r. w sprawie podwyższenia kapitału zakładowego podwyższono kapitał zakładowy spółki z kwoty 1 596 000,00 (słownie: jeden milion pięćset dziewięćdziesiąt sześć tysięcy złotych) do kwoty 1 596 500,00 t.j. o kwotę 500,00 (słownie: pięćset złotych). Podwyższenie kapitału nastąpiło przez ustanowienie nowego 1 (jednego) udziału o wartości nominalnej 500 zł (pięćset złotych). Rejestracji zmian w KRS dokonano po dniu 31.12.2017 r. (23.01.2018 r.)

Uchwałą Nr 10/2018 Zgromadzenia wspólników spółki z ograniczoną odpowiedzialnością pod firmą Przedsiębiorstwo Komunalne sp. z o.o. , z siedzibą w Nędzy z dnia 26 marca 2018 r. w sprawie podwyższenia kapitału zakładowego podwyższono kapitał zakładowy spółki z kwoty 1 596 500,00 (słownie: jeden milion pięćset dziewięćdziesiąt sześć tysięcy pięćset złotych) do kwoty 1 646 500,00 t.j. o kwotę 50 000,00 (słownie: pięćdziesiąt tysięcy złotych). Podwyższenie kapitału nastąpiło przez ustanowienie 100 (stu) nowych udziałów o wartości nominalnej 500 zł (pięćset złotych) każdy. Rejestracji zmian w KRS dokonano w dniu 18.05.2018 r.

Uchwałą Nr 11/2019 Zgromadzenia wspólników spółki z ograniczoną odpowiedzialnością pod firmą Przedsiębiorstwo Komunalne sp. z o.o. , z siedzibą w Nędzy z dnia 31 lipca 2019 r. w sprawie podwyższenia kapitału zakładowego podwyższono kapitał zakładowy spółki z kwoty 1 646 500,00 (słownie: jeden milion sześćset czterdzieści sześć tysięcy pięćset złotych) do kwoty 1 696 500,00 t.j. o kwotę 50 000,00 (słownie: pięćdziesiąt tysięcy złotych). Podwyższenie kapitału nastąpiło przez ustanowienie 100 (stu) nowych udziałów o wartości nominalnej 500 zł (pięćset złotych) każdy. Rejestracji zmian w KRS dokonano w dniu 26.09.2019 r.

Wysokość kapitałów w zł:

wyszczególnienie	na 31.12.2019
Kapitał podstawowy	1 696 500,00
Kapitał zapasowy	397 186,64
Kapitał rezerwowy	0,00

Wartość nominalna 1 akcji/udziału: **500,00 zł**

## 5) Zatrudnienie

wyszczególnienie	na 31.12.2019
zatrudnienie w osobach	9
przeciętna liczba zatrudnionych	8,25

## 6) Dane ekonomiczne

Sprawozdanie finansowe zostało sporządzone na dzień 31.12.2019 roku i obejmuje:

- 1) bilans sporządzony na dzień 31.12.2019 r., który po stronie aktywów i pasywów wykazuje sumę 2 841 034,26 zł ( słownie: dwa miliony osiemset czterdzieści jeden tysięcy trzydzieści cztery złote 26/100);
- 2) rachunek zysków i strat sporządzony za okres 01.01.2019 r. – 31.12.2019 r. wykazujący zysk netto w kwocie 174 543,65 zł ( słownie: sto siedemdziesiąt cztery tysiące pięćset czterdzieści trzy złote 65/100);
- 3) informacje uzupełniające do bilansu.

Spółka zgodnie z Uchwałą Nr 13/2015 Zgromadzenia wspólników spółki z ograniczoną odpowiedzialnością pod firmą Przedsiębiorstwo Komunalne sp. z o.o. , z siedzibą w Nędzy z dnia 21 grudnia 2015 r. w sprawie: sporządzania sprawozdania finansowego z zastosowaniem art. 46 ust. 5 pkt 4, art. 47 ust. 4 pkt 4, art. 48 ust. 3, art. 48a ust. 3, art. 48b ust. 4 lub art. 49 ust. 4 ustawy z 29 września 1994 r. o rachunkowości sporządza sprawozdanie finansowe z zastosowaniem art. 46 ust. 5 pkt 4, art. 47 ust. 4 pkt 4, art. 48 ust. 3, art. 48a ust. 3, art. 48b ust. 4 lub art. 49 ust. 4 ustawy z 29 września 1994 r. o rachunkowości, t.j. **zgodnie z zasadami dla jednostek mikro** w rozumieniu ustawy o rachunkowości.

lp.	wyszczególnienie	na 31.12.2019
1.	Wynik brutto - narastająco w roku (w tys. zł.)	193
2.	Wynik netto - narastająco w roku (w tys. zł.)	176
3.	Zobowiązania ogółem (w tys. zł)	573
4.	W tym zobowiązania długoterminowe (w tys. zł)	426
5.	Wskaźnik bieżącej płynności finansowej	11,24
6.	Wskaźnik szybkiej płynności finansowej	10,92
7.	Wskaźnik natychmiastowej płynności finansowej	8,90
8.	Wskaźnik ogólnego zadłużenia	0,20
9.	Wskaźnik zadłużenia kapitału własnego	0,25
10.	Wskaźnik zadłużenia długoterminowego	0,19
11.	Wskaźnik pokrycia zobowiązań odsetkowych	98,75

12.	Wskaźnik pokrycia obsługi długu	98,75
13.	Wskaźnik rentowności sprzedaży	0,11
14.	Wskaźnik rentowności aktywów	0,06
15.	Wskaźnik rentowności kapitału własnego	0,08
16.	Wskaźnik rotacji należności w dniach	34,98
17.	Wskaźnik obrotowości zapasów w dniach	5,26
18.	Wskaźnik rotacji zobowiązań w dniach	17,33
19.	Wskaźnik obrotowości aktywów ogółem	0,58
20.	Wskaźnik obrotowości gotówki w dniach	22,91

## 7) Podstawowe zadania zrealizowane w 2018 roku

- Spółka w ramach prac konserwacyjno-remontowych na sieci wodociągowej, przyłączach wodociągowych i stacji uzdatniania wody wykonała m.in. następujący zakres prac:
  - ✓ usunięto 6 awarii na sieci wodociągowej:
    - ul. Wiejska Babice Ø150 25.05.2018r
    - ul. Leśna 44a Górki Śl. Ø150 29.05.2018r
    - ul. Jana Pawła II Nędza Ø 80 12.06.2018r
    - ul. Wrzosowej Szymocice Ø100 17.09.2018r
    - ul. Nad Suminą Nędza SUW 22.10.2018r
  - ✓ usunięto 6 awarii na przyłączach wodociągowych do budynków:
    - ul. Tuwima 5 Nędza 31.03.2018r
    - ul. Sosnowej 1 Nędza 16.06.2018r
    - ul. Sobieskiego 31 Nędza 27.06.2018r
    - ul. Sobieskiego 59 Nędza 06.11.2018r
  - ✓ przeprowadzono przegląd i uzupełniono złoza filtracyjne do uzdatniania wody,
  - ✓ przeprowadzono naprawę wskaźnika regulacji poziomu wody w zbiorniku,
  - ✓ przeprowadzono przegląd techniczny zbiorników ciśnieniowych na instalacji technologicznej do uzdatniania wody przez Urząd Dozoru Technicznego – mieszacze wodno-powietrzne,
  - ✓ wymieniono 320 szt. wodomierzy na przyłączach wodociągowych w ramach okresowej wymiany,
  - ✓ wymieniono 15 szt. wodomierzy rozmrożonych,
  - ✓ zamontowano nowe wodomierze przemysłowe:
    - SUW instalacja do uzdatniania wody Ø150,



studnia głębinowa S-1 Babice,  
studnia głębinowa nr II ul. Konarskiego,  
studnia głębinowa Nr I ul. Jesionowa,  
Leśna Polan, RSP Zawada Ks., Agua Brax ,

- ✓ przeprowadzono legalizację wodomierzy używanych w ilości 200 szt.,
- ✓ zakupiono nowe wodomierze w ilości 100szt.,
- ✓ wyremontowano 54 przyłączy wodociągowych,
- ✓ zlikwidowano 8 przyłączy wodociągowych,
- ✓ przeprowadzono przegląd i wymianę zasuw sieciowych w ul. Sobieskiego,
- ✓ wymieniono zasuwę sieciową przy ul. Leśnej w Górkach Śl. - 2szt
- ✓ przeprowadzono demontaż i remont gwarancyjny pompy głębinowej GAB 4.08.1 – studnia 2,
- ✓ przeprowadzono wymianę pompy głębinowej i zlecono remont GBA 5.13.1.1- studnia Nr I,
- ✓ wykonano pomiar uziemienia instalacji odgromowej i skuteczność ochrony przeciwporażeniowej - pompownia Szymocice.
- ✓ wykonano badanie instalacji kominowej i wentylacyjnej na SUW,
- ✓ naprawiono włązy zbiornika wody na pompowni w Szymocicach,
- ✓ usunięto awarię pompowni w Szymocicach ul. Wiejska,
- ✓ usunięto awarię pompowni w Górkach Śl. ul. Nad Koleją – słabe ciśnienie wody,
- ✓ wyremontowano automatykę sterującą zestawem pompowym w Szymocicach ul. Wiejska,
- ✓ wyremontowano automatykę sterującą zestawem pompowym w Górkach Śl. ul. Nad Koleją,
- ✓ wykonano aktualizacje systemu telemetrycznego na pompowniach w Szymocicach i Górkach Śl.,
- ✓ wymieniono baterie w systemie telemetrycznym – studzienka pomiarowa ul. Nad Suminą,
- ✓ przeprowadzono okresowy przegląd budynków i budowli spółki,
- ✓ zamontowano układy zasilania akumulatorów z paneli solarnych dla punktów pomiarowych w Nędzy ul. Sobieskiego, i w Babicach ul. Rudzka,
- ✓ wykonano przegląd i rejestrację sam. DAF,
- ✓ usunięto awarię na instalacji elektrycznej zasilającej studnię głębinową Nr 2,
- ✓ wykonano nowe reklamy spółki zamieszczone przy ul. Mickiewicza i ul. Nad Suminą w Nędzy,
- ✓ wyczyszczono zbiornik i studzienki wody popłucznej na SUW,
- ✓ wykonano naprawę podnośnika w ciągniku URSUS,
- ✓ wykonano remont blacharki w samochodzie VW T4,
- ✓ przeprowadzono pomiary lustra wody na ujęciach wody spółki przez hydrogeologa,
- ✓ przeprowadzono badanie wody surowej, popłucznej i wodociągowej w ramach monitoringu wewnętrznego,
- ✓ przeprowadzono badania wody surowej w zakresie substancji promieniotwórczych,
- ✓ wykonano płukanie sieci wodociągowej oraz pomiary ciśnień we wszystkich sołectwach,
- ✓ przeprowadzono okresowe przeglądy zestawów pompowych spółki,
- ✓ przeprowadzano bieżące utrzymywanie stref ochronnych ujęć wody.

➤ **Spółka w ramach prac administracyjnych wykonała m.in. następujący zakres prac:**

- ✓ wykonano i uzgodniono nową dokumentację pn. „Dokumentacja planowanych działań zapewnienia funkcjonowania publicznych urządzeń zaopatrzenia w wodę w warunkach specjalnych dla Gminy Nędza”. Dokumentację zatwierdził Wójt Gminy Nędza,
- ✓ złożono wniosek do RZGW Państwowego Gospodarstwa Wodnego Wody Polskie w Gliwicach o zatwierdzenie taryf dla zbiorowego zaopatrzenia w wodę na okres 3 lat.

- ✓ otrzymano decyzję zatwierdzającą taryfę dla zbiorowego zaopatrzenia w wodę na terenie Gminy Nędza i Lyski na okres 3 lat. Taryfa weszła w życie w dniu 25.05.2018r,
- ✓ przedstawiono Radzie Gminy projekt nowego Regulaminu dostarczania wody i odprowadzania ścieków,
- ✓ przeprowadzono audyt, szkolenie pracowników w zakresie danych osobowych,
- ✓ podpisano Umowę do wykonania usługi pełnienia funkcji Inspektora ochrony danych osobowych,
- ✓ podwyższono kapitał zakładowy o 50 500,00zł, wpisy do KRS 25.01.2018r i 18.05.2018r, obecnie kapitał zakładowy wynosi 1 646 500,00zł,
- ✓ zarząd spółki podjął uchwałę zmieniającą w sprawie ustanowienia prokury, instrukcji kasowej i załącznika polityki rachunkowości,
- ✓ przeprowadzono badania i pomiary czynników szkodliwych dla zdrowia w środowisku pracy – drgania i hałas,
- ✓ wykonano aktualizację oprogramowania: płace, magazyn, środkami trwałe,
- ✓ podpisano umowę i zamontowano w kasie spółki terminal płatniczy na kartę,
- ✓ objęto ubezpieczeniem sprzęt i majątek spółki,
- ✓ w roku sprawozdawczym w spółce przeprowadzono kontrole przez Państwową Powiatową Inspekcję Sanitarną w Raciborzu w zakresie: oceny realizacji ogólnych wymogów w zakresie bezpieczeństwa i higieny pracy, oceny realizacji wymogów w zakresie występowania w środowisku pracy szkodliwych czynników biologicznych oraz ochrony zdrowia pracowników zawodowo narażonych na te czynniki.

➤ [Spółka w ramach prac inwestycyjnych wykonała m.in. następujący zakres prac:](#)

- ✓ wykonano inwestycję pn. „Budowa sieci wodociągowej w obrębie torowiska kolejowego wraz z przewiertem”,
- ✓ w ramach inwestycji związanej z budową studni głębinowej rezerwowej na terenie Gminy Nędza: wykonano otwory penetracyjne celem kontroli jakości i ilości wód głębinowych w obrębie Stacji Uzdatniania Wody,
- ✓ odtworzono otwór zlikwidowanej studni głębinowej Nr 2a – celem próbnego pompowania i kontroli jakości wody,
- ✓ opracowano projekt robót geologicznych na wykonanie otworów hydrogeologicznych nr 2.1, 2.2 dla wodociągu grupowego „NEDZA”,
- ✓ w dniu 11.12.2018r otrzymano decyzję Starosty o zatwierdzeniu projektu robót geologicznych,
- ✓ w ramach inwestycji pn. „Budowa dwukomorowego zbiornika wody pitnej o poj. 576m<sup>3</sup> na terenie Przedsiębiorstwa Komunalnego w Nędzy”: przygotowano wniosek o pożyczkę do WFOŚiGW w Katowicach oraz wykonano aktualizację kosztorysów inwestorskich i przeprowadzono dwa postępowania przetargowe, które zostały unieważnione,
- ✓ otrzymano informację dotyczącą warunkowego umorzenia pożyczki z WFOŚiGW w Katowicach na zadanie pn. „Termomodernizacja budynku administracyjno-socjalnego wraz ze stacją uzdatniania wody na terenie Przedsiębiorstwa Komunalnego w Nędzy” oraz informację o podjęciu decyzji przez Zarząd WFOŚiGW o udzieleniu pożyczki przedsiębiorstwu w kwocie do 535 188,78zł. na zadanie pn. „Budowa dwukomorowego zbiornika wody pitnej o poj. 576m<sup>3</sup> na terenie Przedsiębiorstwa Komunalnego w Nędzy”,

- ✓ zakupiono minikoparkę JCB 8014 i przyczepę do transportu maszyn.

➤ Spółka poza działalnością podstawową świadczyła również usługi w zakresie:

- ✓ wywozu nieczystości płynnych,
- ✓ wykonania nowych przyłączy wodociągowych (w 2018r wykonano 15 przyłączy wodociągowych),
- ✓ wykonania usług transportowych,
- ✓ prac budowlanych,
- ✓ instalacji wodociągowej,
- ✓ prac na drogach gminnych,
- ✓ wydawania warunków technicznych dla przyłączy wodociągowych,
- ✓ uzgodnienia dokumentacji technicznych.

## 8) Działalność Rady Nadzorczej

Rada Nadzorcza Przedsiębiorstwa Komunalnego sp. z o.o. rozpoczęła działalność w następującym składzie:

- przewodniczący – Katarzyna PASZENDA,
- zastępca przewodniczącego – Maciej MARKOWICZ,
- członek – Dawid RAMS

W związku z złożoną w dniu 11.07.2017 r. przez Macieja Markowicza rezygnacją z funkcji członka Rady Nadzorczej Uchwałą Nr 16/2017 Zgromadzenia wspólników spółki z ograniczoną odpowiedzialnością pod firmą Przedsiębiorstwo Komunalne sp. z o.o. z siedzibą w Nędzy z dnia 2 sierpnia 2017 r. w sprawie powołania członka Rady Nadzorczej powołano Pana Sebastiana Makulika na członka Rady Nadzorczej. Od tego czasu Rada Nadzorcza Przedsiębiorstwa Komunalnego sp. z o.o. kontynuowała działalność w następującym składzie:

- przewodniczący – Katarzyna PASZENDA,
- zastępca przewodniczącego – Dawid RAMS,
- członek – Sebastian MAKULIK.

W związku z złożoną w dniu 12.06.2019 r. przez Dawida Ramsa rezygnacją z funkcji członka Rady Nadzorczej Uchwałą Nr 10/2019 Zgromadzenia wspólników spółki z ograniczoną odpowiedzialnością pod firmą Przedsiębiorstwo Komunalne sp. z o.o. z siedzibą w Nędzy z dnia 22 lipca 2019 r. w sprawie powołania członka Rady Nadzorczej powołano Pana Bartłomieja Liwyj na członka Rady Nadzorczej. Od 7 sierpnia 2019 r. Rada Nadzorcza Przedsiębiorstwa Komunalnego sp. z o.o. kontynuowała działalność w następującym składzie:

- przewodniczący – Katarzyna PASZENDA,
- zastępca przewodniczącego – Sebastian MAKULIK,
- członek – Bartłomiej LIWYJ.

W roku obrotowym 1.01.2019 r.-31.12.2019 r. Rada Nadzorcza Spółki sprawowała bezpośredni nadzór nad działalnością Spółki, wspierając działania Zarządu, jak również podejmowała uchwały w sprawach należnych do kompetencji Rady Nadzorczej zgodnie z umową Spółki. W okresie sprawozdawczym Rada Nadzorcza podejmowała tematy wynikające z postanowień Kodeksu spółek handlowych, jak również z bieżącej działalności Spółki.

Podjęmowane w okresie od 01 stycznia 2019 do 31 grudnia 2019 roku przez Radę Nadzorczą prace obejmowały m.in.:

- ✓ podjęcie uchwały w sprawie zatwierdzenia planu pracy na 2019 rok;
- ✓ podjęcie uchwały w sprawie oceny sprawozdania finansowego Spółki za rok obrotowy 1.01.2018 – 31.12.2018 r.;
- ✓ podjęcie uchwały . w sprawie oceny wniosku Zarządu dotyczącego podziału zysku Spółki za rok obrotowy 1.01.2018 – 31.12.2018 r.;
- ✓ podjęcie uchwały w sprawie przyjęcia pisemnego sprawozdania do zgromadzenia wspólników z wyników tej oceny;
- ✓ podjęcie uchwały w sprawie wydania opinii w sprawie objętej porządkiem obrad Zgromadzenia Wspólników;
- ✓ podjęcie uchwały w sprawie oceny wykonania celów zarządczych w roku obrotowym 2018 i ustalenia kwoty Wynagrodzenia Zmiennego przysługującego za ten rok obrotowy;
- ✓ podjęcie uchwały w sprawie zmiany Uchwały Nr 2/2017 Rady Nadzorczej z dnia 14 marca 2017 r. w sprawie kształtowania wynagrodzeń członków organu zarządzającego;
- ✓ opinię wniosku Zarządu o przyznanie nagrody rocznej dla pracowników spółki;
- ✓ okresową analizę informacji o przebiegu zgromadzeń wspólników odbytych w okresie sprawozdawczym.
- ✓ okresową ocenę wyników techniczne – ekonomicznych spółki za okresy kwartalne;
- ✓ ocena stanu budynków i budowli spółki wraz z wizją w terenach będących w posiadaniu spółki ze szczególnym uwzględnieniem inwestycji w budowie;
- ✓ podjęcie uchwały w sprawie wyboru Zastępcy Przewodniczącego Rady Nadzorczej;
- ✓ okresową ocenę windykacji zadłużeń;
- ✓ okresową ocenę obowiązujących w spółce uchwał pod kątem ich zgodności ze statutem oraz aktualnych i planowanych przez zarząd zadań;
- ✓ okresową ocenę wykonania przez Zarząd uchwał Zgromadzenia Wspólników;
- ✓ okresową ocenę wykonania zadań inwestycyjnych ze szczególnym omówieniem zadania związanego z budową zbiornika wody pitnej w Nędzy przy ul. Mickiewicza oraz budową studni głębinowej, rezerwowej na terenie Gminy Nędza;
- ✓ powzięcie uchwały w sprawie wydania opinii objętej porządkiem obrad Zgromadzenia Wspólników w zakresie PLANU PRZEDSIĘWZIĘĆ TECHNICZNO\_EKONOMICZNYCH SPÓŁKI na rok obrotowy 01.01.2020-31.12.2020.

Stosownie do przepisów art. 219 § 3 Kodeksu spółek handlowych Rada Nadzorcza Przedsiębiorstwa Komunalnego sp. z o.o. zapoznała się ze sprawozdaniem finansowym za ubiegły rok obrotowy w zakresie jego zgodności z księgami i dokumentami , jak i ze stanem faktycznym oraz z wnioskiem zarządu dotyczącym podziału zysku i dokonała oceny w/w dokumentów.

Nędza, dnia 30.03.2020 r.

# Projekty realizowane w 2019 roku:

- „Budowa Sali sportowo – rekreacyjnej w Nędzy przy ul. Adama Mickiewicza 53”- Program Rozwoju Obszarów Wiejskich na lata 2014-2020 - zakończony
- "Demontaż, transport i unieszkodliwianie odpadów zawierających azbest z posesji na terenie Gminy Nędza" - Wojewódzki Fundusz Ochrony Środowiska i Gospodarki Wodnej w Katowicach - zakończony
- "Budowa oczyszczalni ścieków dla Gminy Nędza w miejscowości Ciechowice " - Regionalny Program Operacyjny Województwa Śląskiego na lata 2014-2020 oraz Wojewódzki Fundusz Ochrony Środowiska i Gospodarki Wodnej w Katowicach - w trakcie
- "Budowa sieci kanalizacyjnej w miejscowości Ciechowice" - Wojewódzki Fundusz Ochrony Środowiska i Gospodarki Wodnej w Katowicach

### **Informacja dotycząca utrzymania czystości i porządku – odpady komunalne.**

Dnia 6 września 2019r. weszły w życie zmiany ustawy o utrzymaniu czystości i porządku w gminach polegające między innymi na:

- możliwości nie przyjmowania bioodpadów na PSZOK jeżeli gmina zapewnia odbiór tych odpadów sprzed posesji,
- wprowadzenie dobrowolnego przystąpienia do gminnego systemu odbioru odpadów komunalnych przez właścicieli nieruchomości, na których nie zamieszkują mieszkańcy a powstają odpady komunalne,
- wprowadzenie jako podstawę ustalenia wynagrodzenia za odbieranie i zagospodarowanie odpadów komunalnych od właścicieli nieruchomości stawki za 1 Mg odebranych odpadów komunalnych – odejście od rozliczeń ryczałtowych,
- wprowadzenie limitów wskazujących na maksymalne możliwe stawki za odbiór odpadów komunalnych,
- wprowadzenie zwolnienia w części z opłaty za gospodarowanie odpadami komunalnymi właścicieli nieruchomości zabudowanych budynkami mieszkalnymi jednorodzinnymi kompostujących bioodpady stanowiące odpady komunalne w kompostowniku przydomowym,
- wprowadzenie przepisu zakazującego złożenie deklaracji zmniejszającej wysokość zobowiązania z tytułu opłaty za gospodarowanie odpadami komunalnymi za okres wsteczny ( z wyjątkami wskazanymi w ustawie),

W związku z wystąpieniem epidemii koronawirusa zostały ustawowo przesunięte terminy złożenia sprawozdań z gospodarki odpadami za 2019r. , w związku z powyższym brak jest dokumentów stanowiących podstawę przedstawienia analizy dotyczącej gospodarowania odpadami w roku 2019. Bazując na miesięcznych raportach, można wskazać na następujące ilości odebranych odpadów komunalnych:

<b>Kod odpadu</b>	<b>Rodzaj odpadu</b>	<b>Masa odpadów Mg</b>
200101	Papier i tektura	20,16
200102	szkło	145,02
200199	Inne nie wymienione frakcje zbierane w sposób selektywny ( plastik, wielomateriałowe , metale)	192,14
200307	Odpady wielkogabarytowe	130,445
200199ex	Inne nie wymienione frakcje zbierane w sposób selektywny ( popioły pochodzące z gospodarstw domowych)	769,22
200301	Niesegregowane , zmieszane odpady komunalne	926,36

200108	Odpady kuchenne ulegające biodegradacji	126,4
200201	Odpady ulegające biodegradacji	392,7
170107	Zmieszane odpady z betonu, gruzu ceglanego, odpadowych materiałów ceramicznych i elementów wyposażenia inne niż wymienione w 170106	3,34
200136	Zużyte urządzenia elektryczne i elektroniczne	1,43
170101	Odpady betonu oraz gruz betonowy z rozbiórek i remontów	3,2
170102	Gruz ceglany	1,6
160103	Zużyte opony	0,37
200126*	Oleje i tłuszcze inne niż wymienione w 20 01 25	0,067
200111	tekstylia	0,1
200139	Tworzywa sztuczne	0,14
200123*	Urządzenia zawierające freony	0,541
200127*	Farby , tusze	1,5
200135*	Zużyte urządzenia elektryczne i elektroniczne- zawierające niebezpieczne	0,29
200140	metale	0,1
<b>RAZEM</b>		<b>2715,123</b>

COROCZNA ANALIZA STANU GOSPODARKI ODPADAMI KOMUNALNYMI , W CELU WERYFIKACJI MOŻLIWOŚCI TECHNICZNYCH I ORGANIZACYJNYCH GMINY W ZAKRESIE GOSPODAROWANIA ODPADAMI KOMUNALNYMI ( rok 2019 )

**( na podstawie art. 3 ust. 2 pkt 10 i art.9 tb ustawy z dnia 13 września 1996 r. o utrzymaniu czystości i porządku w gminach (t.j. Dz. U. z 2019 r. poz. 2010 z późn. zm.)**

**Analizę stanu gospodarki odpadami komunalnymi sporządza się w terminie do dnia 30 kwietnia za poprzedni rok kalendarzowy.**

**Analiza stanu gospodarki odpadami komunalnymi podlega publicznemu udostępnieniu na stronie podmiotowej Biuletynu Informacji Publicznej urzędu gminy.**

**Analizę stanu gospodarki odpadami komunalnymi sporządza wójt, burmistrz lub prezydent miasta na podstawie sprawozdań złożonych przez podmioty odbierające odpady komunalne od właścicieli nieruchomości, podmioty prowadzące punkty selektywnego zbierania odpadów komunalnych, podmioty zbierające odpady komunalne, informacji przekazanych przez prowadzących instalacje komunalne oraz na podstawie rocznego sprawozdania z realizacji zadań z zakresu gospodarowania odpadami komunalnymi oraz innych dostępnych danych o czynnikach wpływających na koszty systemu gospodarowania odpadami komunalnymi.**

**Ustawą z dnia 23 stycznia 2020r. o zmianie ustawy o odpadach oraz niektórych innych ustaw ( Dz. U. z 2020r. poz.150) w ustawie z dnia 13 września 1996 r. o utrzymaniu czystości i porządku w gminach (t.j. Dz. U. z 2019 r. poz. 2010 z późn. zm.) po art. 12 dodano art. 12 a, którego ust.1 brzmi: „Sprawozdania za 2019r., o których mowa w art. 9n ust. 1, art. 9na ust. 1 i art. 9nb ust. 1, przekazuje się w terminie do dnia 30 czerwca 2020r.”**

**W związku z faktem ,iż Wójt nie ma możliwości sporządzenia analizy do dnia 30 kwietnia 2020r. na podstawie sprawozdań, które przekazywane są w terminie do dnia 30 czerwca 2020r., niniejsza analiza jest sporządzona w oparciu o dane i informacje będące w posiadaniu Wójta, w szczególności raportów miesięcznych składanych przez przedsiębiorcę odbierającego odpady komunalne oraz sprawozdań finansowych.**

- 1. Możliwości przetwarzania niesegregowanych (zmieszanych) odpadów komunalnych, bioodpadów stanowiących odpady komunalne oraz przeznaczonych do składowania pozostałości z sortowania odpadów komunalnych i pozostałości z procesu mechaniczno-biologicznego przetwarzania niesegregowanych (zmieszanych) odpadów komunalnych.**

Niesegregowane ( zmieszane) odpady komunalne i bioodpady stanowiące odpady komunalne w roku 2019 były odbierane przez „KOMART” Sp. z o. o. , ul. Szpitalna 7, 44-194 Knurów.

Odebrane zmieszane odpady komunalne zostały skierowane do następujących instalacji:

- Regionalna Instalacja Przetwarzania Odpadów Komunalnych, ul. Szybowa 44, 44-193 Knurów,
- Zakład Zagospodarowania Odpadów PUK EMPOL Sp. z o. o. ul. Rybnicka 125, 47-400 Racibórz.

Odebrane bioodpady stanowiące odpady komunalne zostały skierowane do następujących instalacji:

- Regionalna Instalacja Przetwarzania Odpadów Komunalnych, ul. Szybowa 44, 44-193 Knurów,



- BEST-EKO Sp. z o.o. ul. Rycerska 101, 44-251 Rybnik.

Pozostałości z sortowania odpadów komunalnych i pozostałości z procesu mechaniczno-biologicznego przetwarzania niesegregowanych (zmieszanych) odpadów komunalnych przeznaczone do składowania zostały skierowane na Składowisko odpadów innych niż niebezpieczne i obojętne, ul. Szybowa 44, 44-193 Knurów oraz do Zakładu Zagospodarowania Odpadów Sp. z o. o. ul. Rybnicka 125, 47-400 Racibórz.

Instalacje komunalne, do których trafiają odpady komunalne z terenu Gminy Nędza, zapewniają, że są zdolne przyjąć wszystkie zmieszane odpady komunalne i pozostałości z sortowania odpadów komunalnych i przeznaczone do składowania pozostałości z procesu mechaniczno-biologicznego przetwarzania niesegregowanych (zmieszanych) odpadów komunalnych. Nie zgłaszano dotąd poważnych problemów dotyczących przyjmowania bioodpadów stanowiących odpady komunalne, jednak zdolności do przyjmowania tych odpadów mogą ulec pogorszeniu.

## **2. Potrzeby inwestycyjne związane z gospodarowaniem odpadami komunalnymi.**

Najistotniejszą potrzebą inwestycyjną jest konieczność budowy PSZOK ( Punktu Selektywnej Zbiórki Odpadów Komunalnych ) na terenie Gminy Nędza . Podstawową trudność w realizacji tego zamierzenia stanowi jego wysoki koszt w porównaniu do możliwości finansowych gminy oraz znalezienie odpowiedniej lokalizacji na terenie gminy. W analizowanym okresie działań PSZOK w Kuźni Raciborskiej , jako punkt wspólny dla Gminy Kuźnia Raciborska i Gminy Nędza, punkt ten satysfakcjonująco spełniał swoją rolę. Przepisy ustawy o utrzymaniu czystości i porządku w gminach dopuszczają organizację PSZOK wraz z innymi gminami – takie rozwiązanie jest korzystne dla Gminy Nędza , biorąc pod uwagę fakt , iż w 2019r. w PSZOK-u zebrano 45,503 Mg odpadów. Większość odpadów jest odbierana sprzed posesji. Szacowane koszty budowy PSZOK wynoszą ok. 300 tyś. zł.

## **3. Koszty poniesione w związku z odbieraniem, odzyskiem, recyklingiem i unieszkodliwianiem odpadów komunalnych w podziale na wpływy, wydatki i nadwyżki z opłat za gospodarowanie odpadami komunalnymi.**

- a) Uzyskane dochody z tytułu opłaty za gospodarowanie odpadami komunalnymi w 2019r.  
– 1 252 954,91 zł.
- b) Poniesione wydatki , w tym:
  - odbieranie, transport, zbieranie, odzysk i unieszkodliwianie odpadów komunalnych i PSZOK- 1 189 200,13 zł.,
  - obsługa administracyjna systemu – 96 713,35 zł.,
- c) wykorzystanie środków pochodzących z opłat za gospodarowanie odpadami komunalnymi, które nie zostały wykorzystane w poprzednim roku budżetowym- przeznaczone na pokrycie kosztów funkcjonowania systemu – 19 921,58 zł.

#### 4. Liczba mieszkańców.

Liczba mieszkańców ( według danych meldunkowych ) – 6 927

Liczba mieszkańców ( według złożonych deklaracji ) - 5 982

#### 5. Liczba właścicieli nieruchomości , którzy nie zawarli umowy , o której mowa w art. 6 ust. 1, w imieniu których gmina powinna podjąć działania , o których mowa w art. 6 ust. 6-12.

Rada Gminy Nędza podjęła uchwałę o odbieraniu odpadów komunalnych z terenu nieruchomości , na których nie zamieszkują mieszkańcy a powstają odpady komunalne – począwszy od stycznia 2017r., stąd wszyscy właściciele nieruchomości, na których powstają odpady komunalne lub zamieszkują mieszkańcy są objęci odbieraniem odpadów komunalnych w ramach systemu zorganizowanego przez gminę. Sytuacja może ulec zmianie z uwagi na fakt wprowadzenia w przepisach prawa możliwości ujęcia nieruchomości, na których nie zamieszkują mieszkańcy a powstają odpady komunalne, w system gminny jedynie za zgodą właściciela takiej nieruchomości.

#### 6. Ilość odpadów komunalnych wytwarzanych na terenie gminy.

Jedynym źródłem informacji o ilości wytworzonych odpadów jest wielkość szacowana na podstawie ilości odpadów odebranych i zebranych, która w roku 2019 ( zgodnie z raportami miesięcznymi ) wynosi:

Kod odpadu	Rodzaj odpadu	Masa odpadów Mg
200101	Papier i tektura	20,16
200102	szkło	145,02
200199	Inne nie wymienione frakcje zbierane w sposób selektywny ( plastik, wielomateriałowe , metale)	192,14
200307	Odpady wielkogabarytowe	130,445
200199ex	Inne nie wymienione frakcje zbierane w sposób selektywny ( popioły pochodzące z gospodarstw domowych)	769,22
200301	Niesegregowane , zmieszane odpady komunalne	926,36
200108	Odpady kuchenne ulegające biodegradacji	126,4
200201	Odpady ulegające biodegradacji	392,7
170107	Zmieszane odpady z betonu, gruzu ceglanego, odpadowych materiałów ceramicznych i elementów wyposażenia inne niż wymienione w 170106	3,34
200136	Zużyte urządzenia elektryczne i elektroniczne	1,43
170101	Odpady betonu oraz gruz betonowy z rozbiórek i remontów	3,2
170102	Gruz ceglany	1,6
160103	Zużyte opony	0,37
200126*	Oleje i tłuszcze inne niż wymienione w 20 01 25	0,067
200111	tekstylia	0,1
200139	Tworzywa sztuczne	0,14
200123*	Urządzenia zawierające freony	0,541
200127*	Farby , tusze	1,5

200135*	Zużyte urządzenia elektryczne i elektroniczne- zawierające niebezpieczne	0,29
200140	metale	0,1
<b>RAZEM</b>		<b>2715,123</b>

**7. Ilość niesegregowanych (zmieszanych) odpadów komunalnych i bioodpadów stanowiących odpady komunalne, odbieranych z terenu gminy oraz przeznaczonych do składowania pozostałości z sortowania odpadów komunalnych i pozostałości z procesu mechaniczno-biologicznego przetwarzania niesegregowanych (zmieszanych) odpadów komunalnych.**

Ilość niesegregowanych (zmieszanych) odpadów komunalnych odebranych z terenu gminy wyniosła 926,36 Mg. Ilość bioodpadów stanowiących odpady komunalne odebranych z terenu gminy wyniosła 518,38 Mg.

Z uwagi na fakt przesunięcia terminu złożenia sprawozdań za rok 2019 , nie ma możliwości określenia na dzień dzisiejszy osiągniętych poziomów ograniczenia masy odpadów komunalnych ulegających biodegradacji kierowanych do składowania oraz poziomu recyklingu, przygotowania do ponownego użycia frakcji odpadów komunalnych : papieru, metali, tworzyw sztucznych i szkła oraz poziomu recyklingu, przygotowania do ponownego użycia i odzysku innymi metodami innych niż niebezpieczne odpadów budowlanych i rozbiórkowych .

**Sporządzono dnia 17.04.2020r.**

**WÓJT GMINY**

**ANNA ISKAŁA**

## ***Sprawozdanie z działalności Gminnego Centrum Kultury w Nędzy za rok 2019***

Gminne Centrum Kultury w Nędzy jest samorządową instytucją kultury działającą w oparciu o ustawę z dnia 25 października 1991 r. o organizowaniu i prowadzeniu działalności kulturalnej, polegającej na tworzeniu, upowszechnianiu i ochronie kultury oraz na podstawie statutu nadanego Uchwałą Rady Gminy Nędza Nr XIV/102/2011 z dnia 26.09.2011 roku. Zadania kulturalne Gminnego Centrum Kultury w Nędzy realizowane były zgodnie z planem finansowym, w oparciu o dotację z budżetu gminy, dotacje celowe z JST oraz przychody własne z prowadzonej działalności kulturalnej i gospodarczej GCK.

### **1. BAZA LOKALOWA**

- Siedziba GCK – ul. Strażacka 2, 47-440 Nędza
- Filie GCK: Babice, Górki Śląskie, Zawada Książęca, Szymocice,

### **2. ZATRUDNIENIE**

Stan zatrudnienia: w roku 2019 wynosił 4 etaty:

- |                                      |               |
|--------------------------------------|---------------|
| - dyrektor                           | - 1 etat      |
| - główna księgowa                    | - 1/4 etatu   |
| - pomoc administracyjna              | - 1/2 etatu   |
| - specjalista ds. organizacji imprez | - 1 etat      |
| - sprzątaczką                        | - 1i1/4 etatu |

Umowy cywilno-prawne:

- W roku 2019 zawarto łącznie 153 umów o dzieło,
- W roku 2019 zawarto 29 umów zleceń.

Łącznie w 2019 roku zawarto **182 umowy cywilno-prawne**, dot. m.in.: instruktorów Filii GCK, instruktorów ds. plastyki, tańca, teatru, nauki gry na instrumentach, jogi, zajęć językowych, prowadzenia warsztatów, prelekcji, obsługi imprez (nagłośnienie), koncertów Orkiestry Dętej Gminy Nędza, umów w ramach realizacji projektów, itp.

### **3. DZIAŁALNOŚĆ MERYTORYCZNA**

W załączeniu przekazuję tabelaryczne zestawienie imprez organizowanych przez GCK w Nędzy w roku 2019.

**DZIAŁALNOŚĆ MERYTORYCZNA W GMINNYM CENTRUM KULTURY W NĘDZY  
W ROKU 2019**

**I. ZAJĘCIA STAŁE**

Styczeń – czerwiec 2019			
L.p.	Rodzaj zajęć	Instruktor	Ilość uczestników
1.	Flet poprzeczny	Joanna Kazubska	1
2.	Nauka gry na keyboardzie	Krzysztof Koziarski	4
3.	Zajęcia wokalne	Anna Jegerska-Michalska	3
4.	Zajęcia plastyczno-ruchowe	Renata Tomaszewska	14
5.	Nauka rysunku i malarstwa	Mariola Jakacka	15
6.	Zajęcia Teatralne	Monika Kubica-Skiba	9
7.	CREATIVE English – gr.I, II,	Paulina Plura	17
8.	Nauka gry na gitarze	Krzysztof Koziarski	10
9.	Żonglerka	Grzegorz Sawoński	4
10.	Orkiestra Dęta	Krzysztof Fulneczek	30
11.	Zespół Taneczny Łęczczok	Aldona Krupa-Gawron	zmiennie
12.	Basic Step	Anna Skierska	16
13.	Joga	Bożena Wolska	16
14.	Dance Aerobic	Anna Skierska	14
15.	Fitness UTW	Edyta Przybyła	13
16.	Taniec liniowy dla UTW	Adam Foks	10
17.	Język angielski, niemiecki dla UTW	Paulina Plura,	10
18.	Wykłady UTW	Adam Grzybowski	30
Wrzesień - grudzień 2019			
1.	Flet poprzeczny (lekcje indywidualne)	Joanna Kazubska	1
2.	Nauka gry na keyboardzie (lekcje indywidualne)	Zbyszek Forys	4
3.	Nauka gry na keyboardzie (lekcje indywidualne)	Krzysztof Koziarski	1
4.	Zajęcia plastyczno-ruchowe	Renata Tomaszewska	12
5.	Nauka rysunku i malarstwa	Mariola Jakacka	11
6.	Zajęcia Teatralne	Monika Kubica-Skiba	10
7.	CREATIVE English – gr.I, II,	Paulina Plura	17
8.	Nauka gry na gitarze	Krzysztof Koziarski	4
9.	Orkiestra Dęta	Krzysztof Fulneczek	30
10.	Zespół Taneczny Łęczczok	Aldona Krupa-Gawron	Zmiennie
11.	Basic Step ( gr. I i II)	Anna Skierska	22
12.	Joga	Bożena Wolska	16
13.	Dance Aerobic	Anna Skierska	11
14.	Fitness UTW	Edyta Przybyła	13
15.	Taniec liniowy dla UTW	Adam Foks	10
16.	Język angielski	Paulina Plura,	10
17.	Język niemiecki i rosyjski	Adela Podeszfa	6
18.	Wykłady UTW	Adam Grzybowski	36
19.	Język Angielski dla dorosłych projekt (2 grupy)	Natalia	24

## II. IMPREZY ZORGANIZOWANE PRZEZ GMINNE CENTRUM KULTURY:

L.p.	Data	Nazwa imprezy	Ilość uczestników	Uwagi
1.	24.01	„Ocalić od zapomnienia” - spektakl	50	
2.	25.01	Warsztaty „Joga śmiechu”	11	Pr. Piotr Bielski
3.	31.01	„Brońmy się przed czadem” – wykład otwarty	10	
4.	1.02	Bal Karnawałowy dla dzieci	20	
5.	11.02	Robotyka Lego – I i II grupa	24	Akcja Zima
6.	11.02	Warsztaty - Ceramika	11	Akcja Zima
7.	12.02	Wycieczka na lodowisko do Pszowa	20	Akcja Zima
8.	13 – 15.02	Warsztaty - Teatr Cieni – I i II grupa	18	Akcja Zima
9.	13 – 14.02	Warsztaty - Witraż	10	Akcja Zima
10.	15.02	Spektakl powarsztatowy Teatr Cieni	30	Akcja Zima
11.	18-19.02	Zabawy plastycznie - ruchowe	16	Akcja Zima
12.	18-19.02	Warsztaty - Break Dance – I i II grupa	14	Akcja Zima
13.	20.02	Wycieczka do Katowic	49	Akcja Zima
14.	21-22.02	Warsztaty – Break Dance	14	Akcja Zima
15.	21.02	Warsztaty - Ceramika	7	Akcja Zima
16.	22.02	Warsztaty Wokalne	6	Akcja Zima
17.	22.02	Finał Akcji Zima	20	
18.	28.02	Film pt. „Winiarnia Przyszkowskiego”	15	W ramach wykładu UTW
19.	2 -3.03	KURS – Rysunek i malarstwo terapeutyczne	13	Pr. Koryna Opala Rybka
20.	9.03	Warsztaty – Masaż Twarzy	12	Pr. Anna Gloria Ochojska
21.	9.03	Koncert pt. „Nastroje” w wyk. Studia Piosenki Artystycznej Atlantyda	25	W ramach obchodów DNIA Kobiet
22.	13.03	Wystawa prac grupy Asfalt i pokaz teatralny grupy teatralnej GCK	35	
23.	28.03.	Pokaz slajdów pt. „Ziemia święta i nieświęta	20	Pr. Dawid Waclawczyk
24.	6.04	Warsztaty Kroszonkarskie	15	Pr. Małgorzata Drożdż
25.	17.04	Wystawa Fotografii pt. „Skrawki Cienia” – Marc Bonnett (Francja)	60	Galeria „Na piętrze”
26.	25.06	„Zdrowie zaczyna się na talerzu”- wykład	13	Pr. Magda Kopel
27.	2.05	VI Gminny Przegląd Młodych Talentów	18 uczestników, ok. 100 odbiorców	Boisko LKS
28.	5.05 – 5.07	Wystawa pt. „Bogu dziękujcie, ducha nie gościę” z okazji 99 rocznicy urodzin Jana Pawła II	150	Wys. z Fundacji Polskie Dziedzictwo Śląska
29.	23.05	„Dieta seniora” – wykład otwarty	19	Pr. Magda Kopel
30.	25.05	Warsztaty „Szczęśliwa mama, szczęśliwe dziecko”	7	Pr. Hanna Polak- Zajac
31.	30.05	„Bezpieczeństwo transakcji bezgotówkowych” wykład otwarty	15	Pr. Rafał Budnik
32.	1.06	Festyn na Dzień Dziecka	ok.200	Boisko LKS
33.	5.06	Zakończenie roku Artystycznego – Teatr, Grupa Plastyczna ASFALT	30	
34.	7.06	Zakończenie Roku Artystycznego – wokal, flet, keyboard ,gitara, żonglerka, angielski, taniec liniowy	50	
35.	21.06	Wystawa pokonkursowa „Rysuj i czytaj”	170	Galeria „Na piętrze”
36.	1.07	Klub Malucha	7	Akcja Lato
37.	1.07	Miski gipsowe	12	Akcja Lato
38.	2.07	Wycieczka do Pszczyny. Wejście na Szynielnię i Klimczok	60	Akcja Lato
39.	3.07	Klub Malucha	6	Akcja Lato
40.	3.07	Zajęcia plastycznie - ruchowe	12	Akcja Lato
41.	4.07	Gry i zabawy sportowe	12	Akcja Lato
42.	4 – 5.07	Warsztaty plastyczne	24	Akcja Lato

43.	5.07	Robotyka Lego	16	Akcja Lato
44.	8.07	Klub Malucha	5	Akcja Lato
45.	8 – 11.07	Warsztaty Cyrkowe	12	Akcja Lato
46.	15 – 17.07	Las – Survival dla dzieci	23	Akcja Lato
47.	22 - 24.07	Pani Robótka	12	Akcja lato
48.	22 – 26.07	Warsztaty Taneczne	13	Akcja Lato
49.	24.07	Klub Malucha	5	Akcja lato
50.	29.07	Eliminacje do Mistrzostw Polski w grze planszowej CATAN	12	Akcja Lato
51.	28.08	Spyw Kajakowy rzeką Rudą	21	
52.	2 – 16.09	Wystawa „Śląskie kobiety – polskie twierdze” w ramach obchodów 100 lecia Powstań Śląskich	50	
32.	7.09	Narodowe Czytanie	21	Gospodarstwo w Babicach
54.	09.09	Otwarcie wystawy „Robert Oszek – Żołnierz Niepodległej” w ramach obchodów 100 lecia Powstań Śląskich	107	SP w Nędzy
55.	16.09	Projekcja filmu pt. „Śląskie kobiety – polskie twierdze” dla uczniów SP w Nędzy	100	GBP w Nędzy
56.	12.10	„Cyrkomotoryka dla smyka” warsztaty dla rodziców z dziećmi	14	
57.	26.10	„Dziki Kosmetyk” – warsztaty tworzenia kosmetyków botanicznych	8	
58.	26.10	„To jest to...” – recital Żanety Palicy. Akompaniament: Max Mularczyk	20	
59.	11.11	„Muzyka i tradycja śląska” – warsztaty dla dzieci z aktorami i muzykami Teatru Naumionego	17	
60.	11.11	„Szac” – spektakl w ramach XI edycji programu Teatr Polska w wyk. Teatru Naumionego	200	Sala LKS w Nędzy
61.	16.11	„Cyrkomotoryka dla smyka” warsztaty dla rodziców z dziećmi	18	
62.	29.11	„Disney on ice” wyjazd na widowisko do Gliwic	51	
63.	30.11	„Warsztaty języka żyrafy” – warsztaty empatycznej komunikacji inspirowane porozumieniem bez przemocy	13	
64.	13.12	„Kuchnia kosmetyczna” – warsztaty tworzenia kosmetyków naturalnych	8	
65.	14.12	„Cyrkomotoryka dla smyka”	20	

### III. WSPÓLORGANIZACJA IMPREZ:

Lp.	Data	Nazwa imprezy	Partner GCK	Miejsce imprezy
1.	15.01	Wystawa „Obecni dla Niepodległej” jako część wystawy pt. „100 Patriotów”	Zamek Piastowski	Zamek Piastowski
2.	20.04	Festyn pt. „Polowanie na wielkanocne jajka”	Sołtys, rada sołecka i radni Babic	Boisko szkolne w Babicach
3.	10.05	Ogłoszenie konkursu plastycznego pt. „Mikrokosmos” w ramach XII PFTA	MDK Racibórz	
4.	8.06	Festyn Rodzinny w Babicach	Sołtys, rada sołecka i radni Babic	Boisko szkolne w Babicach
5.	16.06	II Święto Powiatu Raciborskiego	Zamek Piastowski	Zamek Piastowski
6.	21.06	Seniorkiada – 5 lecie UTW w Nędzy	UTW w Nędzy	GCK
7.	29.06	Festyn Rodzinny w Szymocicach	Sołtys, rada sołecka	Boisko w Szymocicach
8.	21.09	Dzień Pieczonego Ziemniaka	Sołtys, rada sołecka i radni Babic	Boisko w Babicach
9.	Noc z 4/5.10	Noc w Bibliotece z literaturą fantastyczną	Gminna Biblioteka Publiczna w Nędzy	GCK i GBP
10.	15.10	Pokaz filmu pt. „Rezerwat przyrody Łęczok” w ramach projektu	Ochotnicza Straż Pożarna w Nędzy (beneficjent projektu)	GCK

		pt. „Promocja lokalnych skarbów przyrody Gminy Nędza”		
11.	30.10	Gala XII Powiatowego Festiwalu Twórczości Artystycznej	MDK Racibórz	MDK Racibórz
12.	8.12	Jarmark Bożonarodzeniowy	SP w Nędzy, Przedszkole w Nędzy, ZSP Babice	SP Nędza

#### IV. WYSTĘPY ZESPOŁÓW POZA PLACÓWKĄ GMINNEGO CENTRUM KULTURY

L.p.	Data	Zespół	Impreza	Miejsce
1.	03.05	Orkiestra Dęta Gminy Nędza	Festyn Rodzinny	Nędza
2.	01.06	Sztuka na Patykach	Dzień Dziecka	Kuźnia Raciborska
3.	02.06	Sztuka na Patykach		Katowice
4.	02.06	Sztuka na Patykach	Festyn	Bierawa
5.	06.06	Sztuka na Patykach	Sport Ku Radości	Racibórz
6.	08.06	Orkiestra Dęta Gminy Nędza	Śląsk. Kraina Wielu Kultur	Racibórz
7.	11.06	Sztuka na Patykach	Festyn	Krzanowice
8.	16.06	Orkiestra Dęta Gminy Nędza	II Święto Powiatu	Racibórz
9.	22.06	Sztuka na Patykach	Noc Kupały	Kornice
10.	22.06	Orkiestra Dęta Gminy Nędza	110 lat OSP	Nędza
11.	05.07	Sztuka na Patykach	Festyn	Radlin
12.	31.08	Sztuka na Patykach	Festyn	Raszczyce
13.	31.08	Sztuka na Patykach	Rezydencja Seniorów	Zabełków
14.	01.09	Orkiestra Dęta Gminy Nędza	Festyn dla Dzieci Specjalnej Troski	Nędza
15.	08.09	Orkiestra Dęta Gminy Nędza	Dożynki Gminne	Zawada Książęca
16.	02.10	Orkiestra Dęta Gminy Nędza	Otwarcie Mistrzostw Świata w Mondoringu	Nędza
17.	06.10	Orkiestra Dęta Gminy Nędza	Zamknięcie Mistrzostw Świata w Mondoringu	Nędza
18.	8.12	Orkiestra Dęta Gminy Nędza	Jarmark Bożonarodzeniowy	Nędza

#### V. PROJEKTY ZŁOŻONE PRZEZ GMINNE CENTRUM KULTURY

L.p.	Data złożenia projektu	Tytuł projektu	Źródło finansowania	Grupa docelowa
1.	15.03	Lato w Teatrze. Co w Nędzy piszcz? Od warsztatów do spektaklu	Instytut Teatralny im. Zbigniewa Raszewskiego w Warszawie	Dzieci i młodzież
2.	26.03	POWSTAŃ! Do trzech razy sztuka – ludzie, historia, kultura	Biuro Programu NIEPODLEGŁA	Dzieci, młodzież, dorośli
3.	20.06	„Od ziarenka na talerz”	Działaj lokalnie	Dzieci, dorośli
4.		POWSTAŃ! Do trzech razy sztuka – ludzie, historia, kultura	Koalicja dla Niepodległej	Dzieci, młodzież, dorośli



## VI. SZKOLENIA, KURSY , KONFERENCJE

Lp.	Data	Nazwa szkolenia	Osoby szkolone	Miejsce	Organizator
1.	21-22.01	Gospodarowanie składnikami majątkowymi.	Małgorzata Psonak	Katowice	OKST
2.	23.01	Podsumowanie projektów Działaj Lokalnie	Danuta Jarosz Anna Jegerska- Michalska	Zamek Piastowski	Działaj Lokalnie
3.	23.01	Prawo Pracy w 2019	Renata Tomaszewska	Katowice	OKST
4.	28.02	Praktyczne warsztaty kontroli zarządczej w instytucjach kultury	Joanna Kazubska	Warszawa	MODUS
5.	2-3.03	Kurs Rysunek i malarstwo terapeutyczne	Anna Jegerska- Michalska, Joanna Kazubska, Danuta Jarosz	GCK	Agencja KORART
6.	4-5.06	Szkolenie przygotowujące do realizacji projektów w ramach programu „Koalicje dla Niepodległej”.	Danuta Jarosz	Muzeum Śląskie	Program Koalicja dla Niepodległej
7.	17.07	Szkolenie „Specjalista ds. kadr”	Renata Tomaszewska	Online (60 h)	CKU
8.	3.09	Szkolenie PEFexpert	Renata Tomaszewska	Urząd Gminy	
9.	16-17.10	Marketing internetowy w instytucjach kultury	Joanna Kazubska	Katowice	RIK
10.	5.11	XI Forum Animatorów Kultury Województwa Śląskiego	Joanna Kazubska, Anna Jegerska-Michalska, Danuta Jarosz, Renata Tomaszewska	Zamek Piastowski Racibórz	RIK
11.	14-15.11	Przywództwo i zarządzanie w instytucjach kultury	Joanna Kazubska	Katowice	RIK

## VII. DZIAŁALNOŚĆ UNIWERSYTETU TRZECIEGO WIEKU DZIAŁAJĄCEGO PRZY GCK

Lp.	Data	Wykłady	Ilość uczestników	Prowadzący
1.	03.01	Spotkanie organizacyjne	9	Adam Grzybowski
2.	10.01	Historia Małej Nędzy	11	Krystian Okręt
3.	17.01	Kolędowanie	25	Adam Cieślik
4.	25.01	Joga śmiechu - warsztaty	15	Piotr Bielski
5.	31.01	Brońmy się przed czadem	13	Wiesław Szczygielski
6.	07.02	Prowokacja Niemiec w Stodołach podczas II wojny światowej	18	Henryk Postawka
7.	14.02	Vinitus Unitis	16	
8.	21.02	Film „Winiarnia Przyszkowskiego”	21	Adrian Szczypiński, Wojciech Mitręga
9.	28.02	Tłusty czwartek – spotkanie integracyjne w restauracji „Vega”	41	
10.	07.03	Dzień Kobiet – spotkanie integracyjne w restauracji „Vega”	36	
11.	14.03	Vinitus Unitis	15	
12.	21.03	Gry i zabawy	13	
13.	28.03	„Ziemia święta i nieświęta” - slajdy	19	Dawid Waćlawczyk
14.	04.04	Senior Narada	16	Adam Grzybowski
15.	11.04	„Moralność współczesna”	17	Dr Kornela Czogalik
16.	25.04	„Zdrowie zaczyna się na talerzu”	13	Magda Kopel
17.	02.05	Festyn Majowy	24	
18.	09.05	Gry i zabawy	11	
19.	16.05	Vinitus Unitis	19	
20.	23.05	Dieta Seniora	13	Magda Kopel
21.	30.05	Bezpieczeństwo Transakcji Bezgotówkowych	13	Rafał Budnik
22.	06.06	Spotkanie organizacyjne dot. Senioriady	17	Adam Grzybowski
23.	13.06	Bezpieczeństwo na drodze	12	Dariusz Gajdzik
24.	21.06	Senioriada - V lecie UTW w Nędzy i zakończenie roku akademickiego	51	
25.	19.09	Senioralia – wyjazd do Krakowa	30	
26.	10.10	Inauguracja roku akademickiego	25	Adam Grzybowski
27.	17.10	Wartości moralne w literaturze	19	Dr Kornela Czogalik
28.	24.10	Zdrowie na sprzedaż	15	Justyna Kiedrowska
29.	7.11	„Wyprawa do Gruzji” - slajdy	16	Adela Podeszfa
30.	14.11	Viribus Unitis	14	
31.	21.11	Pokaz filmu „Kinderlager Pogrzebin”	19	
32.	28.11	Andrzejki – spotkanie integracyjne w restauracji „Vega”	36	
33.	5.12	Viribus Unitis	13	
34.	12.12	Wykład „Bezpieczeństwo na drodze”	12	Dariusz Gajdzik
35.	19.12	Spotkanie opłatkowe	30	

## **Sprawozdanie z działalności Gminnej Biblioteki Publicznej w Nędzy**

### **1. Stan i zmiany w organizacji Biblioteki.**

Ad. 1.1. W 2019 roku nie nastąpiły zasadnicze zmiany w działalności GBP w Nędzy. Największym problemem było zachęcenie uczniów klas starszych szkoły podstawowej oraz młodzieży ze szkół ponadpodstawowych do korzystania z księgozbioru.

Ad. 1.2. Nie nastąpiły zmiany w dokumentach organizacyjnych w stosunku do 2018 roku.

Ad. 1.3. Biblioteka planuje połączenie z Gminnym Centrum Kultury w Nędzy, który mieści się w tym samym budynku, obok pomieszczeń bibliotecznych.

Ad. 1.4. Biblioteka nie otrzymała nagród w 2019 roku.

Ad. 1.5. W soboty i niedziele Biblioteka nie jest dostępna dla czytelników.

Ad. 1.6. Biblioteka nie brała udziału w projekcie.

### **2. Zmiany w sieci. Modernizacja bazy lokalowej.**

Ad. 2.1. W 2019 roku nie utworzono nowych filii, ani punktów bibliotecznych.

Ad. 2.2. Nie zlikwidowano filii, ani punktów bibliotecznych.

Ad. 2.3. Do Filii w Zawadzie Książęcej zakupiono dwa nowe komputery – jeden dla bibliotekarza, drugi dla czytelników. Wspomniana Filia otrzymała również kserokopiarkę.

Ad. 2.4. Nie modernizowano pomieszczeń bibliotecznych.

### **3. Komputeryzacja.**

### **4. Zbiory biblioteczne.**

Ad. 4.1. Książki były kupowane według zapotrzebowań czytelników, ze szczególnym uwzględnieniem nowości wydawniczych. Biblioteka nie posiada książek elektronicznych.

Ad. 4.2. Biblioteka nie prenumeruje czasopism.

Ad. 4.3. Biblioteka nie bierze udziału w tym projekcie.

Ad. 4.4. Biblioteka nie kupowała zbiorów elektronicznych. W 2020 nie planuje się uczestnictwa w konsorcjach.

Ad. 4.5. Biblioteka sprzedaje makulaturę do skupu, uzyskane środki przeznaczone są na potrzeby Biblioteki.

## **5. Czytelnictwo. Promocja. Działalność informacyjna.**

Ad. 5.1. Największą grupę czytelników stanowią czytelnicy w wieku średnim i starszym. Najchętniej sięgają po kryminały i powieści polskich autorek. W Bibliotece nie działa Dyskusyjny Klub Książki.

Ad. 5.1.1. Biblioteka promuje zbiory poprzez tworzenie ekspozycji książkowych (nowości, powieści Olgi Tokarczuk, pory roku).

Ad. 5.1.2. W Bibliotece odbyło się spotkanie z podróżnikiem Piotrem Bielskim. Spotkanie nie było finansowane przez DKK.

Ad. 5.1.3. Biblioteka brała udział w Narodowym Czytaniu.

Ad. 5.1.4 W Bibliotece nie organizowano obchodów rocznic Powstań Śląskich. W pomieszczeniach bibliotecznych udostępniono wystawę „Śląskie kobiety – polskie twierdze” przygotowaną przez pracowników Gminnego Centrum Kultury w Nędzy. Biblioteka nie planuje organizacji obchodów w 2020 roku.

### **5.2. Czytelnictwo dzieci i młodzieży.**

Ad. 5.2.1. Przykłady wydarzeń promujących czytelnictwo:

- Lekcje biblioteczne - „Biblioteka i książki”, „Magda i Krzyś chcą mieć psa”, „Kici Kocia sprząta”, „Różne zwyczaje pogrzebowe”,
- Warsztaty - „Pizza z papieru”, „Terrarium dla owadów”, „Scrapbooking layout”, „Drewniane serca”, „Rzeźby z masy solnej”, „Tworzenie mydełek”, „Gniotki z balonów i mąki”,
- Wakacyjne spotkania z literaturą,
- Dzień św. Marcina,
- Konkursy - plastyczny „Czytaj i rysuj”, czytelniczy „Czytanie jest fajne”.

Ad. 5.2.2. Biblioteka nie organizowała spotkań autorskich dla dzieci i młodzieży.

Ad. 5.2.3. Biblioteka brała udział w następujących akcjach czytelniczych i świętach książki:

- Dzień Bibliotekarza,
- Tydzień Bibliotek,
- Cała Polska czyta dzieciom,
- Noc Bibliotek,
- Podaruj wiersz – ogólnopolska akcja społeczna Fundacji im. Zbigniewa Herberta,
- Dzień Pluszowego Misia.

Ad. 5.3. Działalność wydawnicza nie jest prowadzona.

## **6. Obsługa osób niepełnosprawnych i specjalnych grup użytkowników.**

Ad. 6.1. Nie dotyczy.

Ad. 6.2. Nie dotyczy.

Ad. 6.3. Biblioteka nie posiada książek mówionych i audiobooków.

Ad. 6.4. Biblioteka nie wzbogaciła się o stanowiska komputerowe i inne sprzęty przeznaczone dla

osób z dysfunkcją wzroku.

Ad. 6.5. Biblioteka nie organizowała zajęć dla osób chorych, niepełnosprawnych, seniorów.

Ad. 6.6. Dwójka dzieci z Niemiec brała udział w zajęciach wakacyjnych.

## **8. Sprawy kadrowe i sytuacja zawodowa bibliotekarzy.**

Ad.8.1. Aktualny stan zatrudnienia zabezpiecza prawidłowe funkcjonowanie GBP w Nędzy.

Udział pracowników w doskonaleniu zawodowym instytucjonalnym-brak

8. Sprawy kadrowe i sytuacja zawodowa bibliotekarzy

8.1. Ogólna ocena stanu zatrudnienia, wynagrodzenia, przygotowania zawodowego pracowników.

8.2. Średnia płaca brutto w przeliczeniu na etat z uwzględnieniem wszystkich składników: tzn. płaca zasadnicza, dodatki: funkcyjny, stażowy, inne, premie (bez nagród)

– pracowników merytorycznych 2273,64 /msc

– pracowników administracyjnych 1967,77/msc

– pracowników obsługi 2237,95 /msc

8.3. Udział pracowników w różnych formach doskonalenia (kursy, szkolenia, konferencje) – tematyka, organizatorzy.

8.4. Instruktorzy (miejscy, powiatowi) – liczba instruktorów, liczba etatów instruktorskich, zakres obowiązków, dodatek funkcyjny-NIE.

## **9. Finansowanie.**

### **9. Finansowanie**

9.1. Wielkość budżetu Biblioteki w 2019 r., ogółem 265669,68 zł.

9.2. Koszty utrzymania, ogółem 50264,40 zł (wziąć pod uwagę jedynie: opał, gaz, energię elektryczną, energię cieplną, wodę, czynsze, wywóz nieczystości, usługi telekomunikacyjne, internetowe, pocztowe, remonty bieżące np. malowanie, drobne naprawy, konserwacje, środki czystości, materiały biurowe).

9.3. Dochody własne, ogółem 6364,00 zł (uwzględnić m.in. kary pobierane od czytelników, wynajem pomieszczeń, usługi kserograficzne, odpłatność za wstępy na imprezy, opłata za karty czytelnicze – legitymacje, darowizny pieniężne, opłaty za korzystanie z Internetu, usługi informacyjno-bibliograficzne, odsetki bankowe, inne dochody z działalności gospodarczej).

9.4. Darowizny rzeczowe (wymienić co pozyskano np. książki, sprzęty).

9.5. Inne środki finansowe pozyskane przez Bibliotekę ogółem - zł, w tym:

9.5.1. Z Ministerstwa Kultury i Dziedzictwa Narodowego

– wysokość środków 2730,00

– tytuł programu, priorytetu, nazwa zadania Priorytet 1 „Zakup nowości wydawniczych

9.5.2. Z fundacji (podać nazwę) .....

– wysokość środków .....

– tytuł projektu .....

9.5.3. Z innych źródeł (podać z jakich) .....

– wysokość środków .....

– tytuł projektu .....

9.5.4. Budżet partycypacyjny (obywatelski):

**Sprawozdanie z realizacji Programu Współpracy za rok 2019 z organizacjami pozarządowymi oraz podmiotami, o których mowa w art. 3 ust.3 ustawy o działalności pożytku publicznego i wolontariacie.**

Nazwa stowarzyszenia	Cel główny i cele szczegółowe programu oraz sposoby realizacji programu.	Formy współpracy	Okres realizacji programu	Wysokość środków dotacji wykorzystanych na realizację programu	Sposób oceny realizacji programu	Informacje o sposobie tworzenia programu oraz przebiegu konsultacji	Tryb powoływania i zasady działania komisji konkursowych do opiniowania ofert w otwartych konkursach ofert
<b>WSPIERANIE I UPOWSZECHNIANIE KULTURY FIZYCZNEJ</b>							
<b>LKS "ZGODA" Zawada Książęca</b>	Organizacja i prowadzenie zajęć sportowych i rekreacyjnych, uczestnictwo w rozgrywkach piłkarskich, integracja dzieci i młodzieży ze środowiskiem sportowym, możliwość konfrontacji sportowych z innymi drużynami, propagowanie kultury fizycznej na terenie Gminy Nędza. Miejscem realizacji zadania są obiekty sportowe w Zawadzie Książęcej oraz inne obiekty sportowe w regionie. Popularyzacja spędzania wolnego czasu na sportowo wśród różnych grup wiekowych- sumarycznie 50 osób. Wskazanie na zdrowoty czynnik aktywności fizycznej. Integracja dzieci i młodzieży za środowiskiem sportowym. Umożliwianie uprawiania sportu przez lokalną społeczność w conajmniej dwóch kategoriach wiekowych. Umożliwienie uczestnictwa dzieci i młodzieży w zajęciach sportowo-treningowych. Reprezentacja Gminy Nędza w rozgrywkach piłkarskich. Propagowanie ducha rywalizacji sportowej i współzawodnictwa. Propagowanie ducha rywalizacji sportowej i współzawodnictwa.	Wspieranie realizacji zadania publicznego	01.01.2019 - 31.12.2019r.	15 000,00zł. - utrzymanie obiektów sportowych: 2 300,00zł - opłaty: 6 600,00 zł; - zakup materiałów: 6 000,00zł. - usługi: 100,00 zł.	Zrealizowane zadanie według źródeł finansowania: -dotacja: 15.000,00 zł; -środki własne: 1.700,00zł.	Roczny program współpracy Gminy Nędza z organizacjami pozarządowymi oraz podmiotami wymienionymi w art. 3 ust. 3 ustawy o działalności pożytku publicznego i o wolontariacie uchwalony uchwałą Nr V-30-2018 Rady Gminy Nędza z dnia 27 grudnia 2018	Komisja konkursowa w celu opiniowania złożonych ofert została powołana zarządzeniem Nr 0050.23.2019 Wójta Gminy Nędza z dnia 16 stycznia 2019r. i działała w oparciu o regulamin pracy komisji konkursowej stanowiący załącznik do niniejszego zarządzenia. W efekcie został sporządzony protokół postępowania otwartego konkursu ofert, a następnie zarządzenie Nr 0050.64.2019 Wójta Gminy Nędza z dnia 11.02.2019r. w sprawie wyboru ofert, ogłoszenia wyników otwartego konkursu ofert i udzielenia dotacji na zadanie w zakresie: „Wspierania i upowszechniania kultury fizycznej”
<b>LKS 1908 Nędza</b>	Poprzez organizację zajęć treningowych dla dzieci i młodzieży, uczestnictwo w rozgrywkach ligowych w strukturach PZPN, uczestnictwo w turniejach i festynach sportowych dążą do poprawy kondycji fizycznej uczestników i do osiągnięcia lepszych wyników.Klub organizuje nabor, zajęcia pokazowe zachęcające młodych ludzi do uprawiania sportu, organizacje festyny integracyjne. Przeprowadzenie 4 cykli treningowych we wszystkich grupach wiekowych w myśl hasła „sport łączy pokolenia”.	Wspieranie realizacji zadania publicznego.	01.01.2019 - 31.12.2019	34.400,00zł -utrzymanie boisk i obiektów: 6.700,00 zł; - opłaty: 13.300,00 zł; -usługi: 2.900,00zł; - zakup materiałów 11.500,00 zł.	Zrealizowane zadanie według źródeł finansowania: -dotacja: 34.400,00 zł; -środki własne: 3.900,00 zł.	Roczny program współpracy Gminy Nędza z organizacjami pozarządowymi oraz podmiotami wymienionymi w art. 3 ust. 3 ustawy o działalności pożytku publicznego i o wolontariacie uchwalony uchwałą Nr V-30-2018r. Rady Gminy Nędza z dnia 27 grudnia 2018	Komisja konkursowa w celu opiniowania złożonych ofert została powołana zarządzeniem Nr 0050.23.2019 Wójta Gminy Nędza z dnia 16 stycznia 2018r. i działała w oparciu o regulamin pracy komisji konkursowej stanowiący załącznik do niniejszego zarządzenia. W efekcie został sporządzony protokół postępowania otwartego konkursu ofert, a następnie zarządzenie Nr 0050.64.2019 Wójta Gminy Nędza z dnia 11.02.2019r. w sprawie wyboru ofert, ogłoszenia wyników otwartego konkursu ofert i udzielenia dotacji na zadanie w zakresie: „Wspierania i upowszechniania kultury fizycznej”
<b>LKS „SPARTA” Babice</b>	Organizowanie i koordynowanie zajęć, treningów i udział w współzawodnictwie sportowym w trakcie meczów piłki nożnej na szczeblu drużyn zrzeszonych oraz poprawa sprawności fizycznej członków klubu oraz mieszkańców gminy. Poprawa szeroko rozumianej sprawności fizycznej oraz propagowanie aktywnego tj. zdrowotnego trybu życia. Upowszechnianie kultury fizycznej wśród młodzieży, kształtowanie koordynacji ruchowej, ukazywanie zasad zdrowej realizacji sportowej, doskonalenie gry w piłkę nożną, propagowanie zdrowego stylu życia, udział we współzawodnictwie sportowym oraz godne reprezentowanie gminy.	Wspieranie realizacji zadania publicznego.	01.01.2019 - 31.12.2019	9 400,00zł - utrzymanie obiektów sportowych: 2.700,00 zł; -opłaty: 3.000,00zł; - usługi: 500,00 zł - zakup materiałów: 3.200,00zł.	Zrealizowane zadanie według źródeł finansowania: -dotacja: 9 400,00zł -środki własne: 1.045,00zł.	Roczny program współpracy Gminy Nędza z organizacjami pozarządowymi oraz podmiotami wymienionymi w art. 3 ust. 3 ustawy o działalności pożytku publicznego i o wolontariacie uchwalony uchwałą Nr V-30-2018r.Rady Gminy Nędza z dnia 27 grudnia 2018r.	Komisja konkursowa w celu opiniowania złożonych ofert została powołana zarządzeniem Nr 0050.23.2019 Wójta Gminy Nędza z dnia 16 stycznia 2018r. i działała w oparciu o regulamin pracy komisji konkursowej stanowiący załącznik do niniejszego zarządzenia. W efekcie został sporządzony protokół postępowania otwartego konkursu ofert, a następnie zarządzenie Nr 0050.64.2019 Wójta Gminy Nędza z dnia 11.02.2019r. w sprawie wyboru ofert, ogłoszenia wyników otwartego konkursu ofert i udzielenia dotacji na zadanie w zakresie: „Wspierania i upowszechniania kultury fizycznej”

LKS Górkki Śląskie	Przeprowadzanie zajęć treningowych wśród dzieci i młodzieży gminy Nędza. Uczestnictwo w rozgrywkach drużyn młodzieżowych. Stworzenie możliwości uprawiania sportu dla osób dorosłych poprzez prowadzenie treningów i uczestnictwo w rozgrywkach seniorów klasy „B”. Organizowanie cyklicznej imprezy GórkiCup a także innych w których uczestniczą mieszkańcy sołectwa a także całej gminy. Prowadzenie 5 drużyn (seniorzy, trampkarze, młodziki młodsze, żaki, skrzaty). Dzisiejszy tryb życia powoduje konieczność zachęcania i pokazywania że uprawianie sportu w każdej postaci jest niezmiernie ważne dla każdego. Organizowanie wszelkiego rodzaju imprez sportowych integruje również społeczeństwo całego sołectwa i gminy. Zapewnienie uprawiania sportu poprzez prowadzenie treningów i meczów wśród dzieci przedszkolnych, szkolnych a także osób dorosłych. Organizowanie imprez o charakterze sportowym które zapraszają do korzystania z obiektów sportowych. Frekwencja na zajęciach treningowych i meczach mistrzowskich sięga nawet kilkudziesięciu osób. Z kolei rozgrywki drużyny seniorów regularnie skupiają ok. 100-150 osób co stanowi ponad 10% populacji Górek Śl. Docelowo zadanie obejmuje około 80-90 osób w tym 65 dzieci i młodzież w 4 grupach wiekowych oraz drużyna seniorów.	Wspieranie realizacji zadania publicznego.	01.01.2019 - 31.12.2019	14.800,00zł -utrzymanie boisk i obiektów: 1.800,00 zł; -opłaty: 8.000,00 zł; - usługi: 0,00 zł; -zakup materiałów: 5.000,00 zł.	Zrealizowane zadanie według źródeł finansowania: -dotacja: 14.800,00zł; -środki własne: 1.6500,00zł.	Roczny program współpracy Gminy Nędza z organizacjami pozarządowymi oraz podmiotami wymienionymi w art. 3 ust. 3 ustawy o działalności pożytku publicznego i o wolontariacie uchwalony uchwałą Nr V-30-2018r. Rady Gminy Nędza z dnia 27 grudnia 2018r.	Komisja konkursowa w celu opiniowania złożonych ofert została powołana zarządzeniem Nr 0050.23.2019 Wójta Gminy Nędza z dnia 16 stycznia 2019r. i działała w oparciu o regulamin pracy komisji konkursowej stanowiący załącznik do niniejszego zarządzenia. W efekcie został sporządzony protokół postępowania otwartego konkursu ofert, a następnie zarządzenie Nr 0050.64.2019 Wójta Gminy Nędza z dnia 11.02.2019r. w sprawie wyboru ofert, ogłoszenia wyników otwartego konkursu ofert i udzielenia dotacji na zadanie w zakresie: „Wspierania i upowszechniania kultury fizycznej”
LKS 1908 NĘDZA	Organizacja koncertów znanych artystów, wykonawców udało się utrzymać odpowiedni poziom festynu dzięki czemu liczba odwiedzających była zbliżona do poprzednich lat, co niewątpliwie przyczyniło się do promocji naszej Gminy, naszych lokalnych wykonawców, a odpowiedni dobór repertuaru zapewnił, że wszyscy odwiedzający byli zadowoleni. Występy zespołów Śląskiej muzyki biesiadnej, Gminnego Centrum Kultury, zespołów tanecznych Gminnego centrum Kultury, zespołów muzyki Disco Polo, rockowej, organizacja zabaw tanecznych, gry i zabawy dla dzieci. Integracja społeczeństwa.	Wspieranie realizacji zadania publicznego.	10.03.2019 - 30.06.2019r.	45.000,00zł z tego: - materiały 800,00 zł. opłaty -24.500,00 zł. usługi -19.700,00 zł.	Zrealizowane zadanie według źródeł finansowania: -dotacja: 45.000,00 z ł; -środki własne: 5.000,00 zł.	Roczny program współpracy Gminy Nędza z organizacjami pozarządowymi oraz podmiotami wymienionymi w art. 3 ust. 3 ustawy o działalności pożytku publicznego i o wolontariacie uchwalony uchwałą Nr V-30-2018 Rady Gminy Nędza z dnia 27 grudnia 2018r.	Komisja konkursowa w celu opiniowania złożonych ofert została powołana zarządzeniem Nr 0050.55.2019 Wójta Gminy Nędza z dnia 05.02.2019r. i działała w oparciu o regulamin pracy komisji konkursowej stanowiący załącznik do niniejszego zarządzenia. W efekcie został sporządzony protokół postępowania otwartego konkursu ofert, a następnie zarządzenie Nr 0050.84.2019 Wójta Gminy Nędza z dnia 28.02.2019r. w sprawie wyboru oferty i udzielenia dotacji na zadanie z zakresu „Wspierania i upowszechniania kultury fizycznej” Organizacja Festynu Mjaowego w Nędzy
UKS „ZRYW”	Wspieranie i upowszechnianie kultury fizycznej dla najmłodszych poprzez prowadzenie zajęć sportowych w różnych dyscyplinach sportowych, największy nacisk nakładamy na zajęcia prowadzone na basenie. Wyrobienie pozytywnych cech charakteru i osobowości, przeciwdziałanie agresji poprzez uczestnictwo w zajęciach sportowych i rekreacyjnych. Prowadzenie pozalekcyjnych zajęć sportowych dla dzieci i dobie rozwiniętej technologii i internetu jest bardzo duża. Poprawienie sprawności ruchowej i fizycznej. Dzieci bardzo chętnie uczestniczą w zajęciach pozalekcyjnych, chętnie biorą udział w zawodach w czym przyczyniają się do reprezentowania naszej gminy na szerszym obszarze. Poprawianie sprawności ruchowej oraz odkrywanie nowych pasji poprzez zajęcia.	Wspieranie realizacji zadania publicznego.	01.01.2019 - 31.12.2019	5.000,00zł. - usługi: 4.500,00 zł. - zakup materiałów : 500,00 zł.	Zrealizowane zadanie według źródeł finansowania: -dotacja: 5.000,00 zł; -środki własne: 560,00zł.	Roczny program współpracy Gminy Nędza z organizacjami pozarządowymi oraz podmiotami wymienionymi w art. 3 ust. 3 ustawy o działalności pożytku publicznego i o wolontariacie uchwalony uchwałą Nr V-30-2018 Rady Gminy Nędza z dnia 27 grudnia 2018r.	Komisja konkursowa w celu opiniowania złożonych ofert została powołana zarządzeniem Nr 0050.23.2019 Wójta Gminy Nędza z dnia 16 stycznia 2019r. i działała w oparciu o regulamin pracy komisji konkursowej stanowiący załącznik do niniejszego zarządzenia. W efekcie został sporządzony protokół postępowania otwartego konkursu ofert, a następnie zarządzenie Nr 0050.64.2019 Wójta Gminy Nędza z dnia 11.02.2019r. w sprawie wyboru ofert, ogłoszenia wyników otwartego konkursu ofert i udzielenia dotacji na zadanie w zakresie: „Wspierania i upowszechniania kultury fizycznej”
Stowarzyszenie na rzecz dzieci i młodzieży Wczoraj, Dzisiaj, Jutro „BAJTEL”	Wspieranie i upowszechnianie kultury fizycznej poprzez akrobatykę w Międzyszkolnym Ośrodku Sportowym w Raciborzu. Poprawa sprawności fizycznej, poprawa koordynacji i wytrzymałości sportowej.	Wspieranie realizacji zadania publicznego.	01.01.2019- 31.12.2019	2 000,00zł. - opłata sali gimnastycznej :1000,00 zł - wynagrodzenie trenera: 1000 zł	Zrealizowane zadanie według źródeł finansowania: -dotacja: 2.000,00 zł; -środki własne: 300,00zł.	Roczny program współpracy Gminy Nędza z organizacjami pozarządowymi oraz podmiotami wymienionymi w art. 3 ust. 3 ustawy o działalności pożytku publicznego i o wolontariacie uchwalony uchwałą Nr V-30-2018 Rady Gminy Nędza z dnia 27 grudnia 2018r.	Komisja konkursowa w celu opiniowania złożonych ofert została powołana zarządzeniem Nr 0050.23.2019 Wójta Gminy Nędza z dnia 16 stycznia 2019r. i działała w oparciu o regulamin pracy komisji konkursowej stanowiący załącznik do niniejszego zarządzenia. W efekcie został sporządzony protokół postępowania otwartego konkursu ofert, a następnie zarządzenie Nr 0050.64.2019 Wójta Gminy Nędza z dnia 11.02.2019r. w sprawie wyboru ofert, ogłoszenia wyników otwartego konkursu ofert i udzielenia dotacji na zadanie w zakresie: „Wspierania i upowszechniania kultury fizycznej”

<p><b>LKS ZGODA Zawada Książęca</b></p> <p>Dotacja na podstawie art. 19a Ustawy o Działalności Pożytku Publicznego i o Wolontariacie (tzw. „Mały Grant”)</p>	<p>Wspieranie i upowszechnianie kultury fizycznej – „Małymi krokami do wielkich sukcesów”. Poprawa sprawności fizycznej, poprawa koordynacji i wytrzymałości sportowej, lepsza sprawność ruchowa uczestników zadania, poczucie pozytywnego wpływu sportu na relacje międzyludzkie poprzez współpracę sportową, ogólne dotpne informacje na temat dostępnych możliwości aktywnego spędzania wolnego czasu w naszej gminie. .</p>	<p>Wspieranie realizacji zadania publicznego.</p>	<p>28.05.2019 - 26.08.2019</p>	<p>3.500,00zł wynagrodzenie trenera - 3.500,00 zł</p>	<p>Zrealizowane zadanie według źródeł finansowania: -dotacja: 3.500,00 z ł; -środki własne: 400,00 zł.</p>	<p>Roczny program współpracy Gminy Nędza z organizacjami pozarządowymi oraz podmiotami wymienionymi w art. 3 ust. 3 ustawy o działalności pożytku publicznego i o wolontariacie uchwalony uchwałą Nr V-30-2018 Rady Gminy Nędza z dnia 27 grudnia 2018r.</p>	<p>Sporządzono kartę oferty oraz protokół weryfikacji oferty, a następnie zarządzenie Nr 0050.170.2019 Wójta Gminy Nędza z dnia 24.05.2019r. w sprawie zlecenia realizacji zadania publicznego z pominięciem konkursu ofert i udzielenia dotacji na zadanie w zakresie: „Wspierania i upowszechniania kultury fizycznej” określone szczegółowo w ofercie złożonej dnia 15.05.2019roku.</p>
<p><b>LKS Zgoda Zawada Ks.</b></p> <p>Dotacja na podstawie art. 19a Ustawy o Działalności Pożytku Publicznego i o Wolontariacie (tzw. „Mały Grant”)</p>	<p>* Adaptacja nowopowstałej piłkarskiej grupy dziecięcej” która powstała w klubie z roczników poniżej 2010 r. Grupa liczy ponad 20 dzieci. Głównym celem zadania jest przekazywanie w łatwy i przejrzysty sposób podstawowych tajników i zasad piłki nożnej. Towarzysząc w zajęciach prelekcje dodatkowo mają zwiększyć zainteresowanie zawodników aktywności fizycznej oraz zwiększenie ich świadomości w tym zakresie. Budowa dobrej atmosfery pomiędzy uczestnikami programu czemu służy wspólnie spędzony czas. W zadanie czynnie włączyli się rodzice i opiekunowie oraz członkowie klubu. Dodatkow przypominano uczestnikom dzieje klubu</p>	<p>Wspieranie realizacji zadania publicznego.</p>	<p>28.10.2019 - 23.12.2019</p>	<p>6.500,00zł w tym: wynagrodzenie trenera, sprzęt sportowy oraz artykuły spożywcze</p>	<p>Zrealizowane zadanie według źródeł finansowania: -dotacja: 6.500,00 z ł; -środki własne: 1.250,00 zł.</p>	<p>Roczny program współpracy Gminy Nędza z organizacjami pozarządowymi oraz podmiotami wymienionymi w art. 3 ust. 3 ustawy o działalności pożytku publicznego i o wolontariacie uchwalony uchwałą Nr V-30-2018 Rady Gminy Nędza z dnia 27 grudnia 2018r.</p>	<p>Sporządzono kartę oferty oraz protokół weryfikacji oferty, a następnie zarządzenie Nr 0050.307.2019 Wójta Gminy Nędza z dnia 23.10.2019r. w sprawie zlecenia realizacji zadania publicznego z pominięciem konkursu ofert i udzielenia dotacji na zadanie w zakresie: „Wspierania i upowszechniania kultury fizycznej” określone szczegółowo w ofercie złożonej dnia 15.10.2019roku.</p>
<p><b>LKS 1908 NĘDZA</b></p> <p>Dotacja na podstawie art. 19a Ustawy o Działalności Pożytku Publicznego i o Wolontariacie (tzw. „Mały Grant”)</p>	<p>* Upowszechnienie sportu poprzez zajęcia w Akademii Młodych Orłów ” Głównym celem jest utworzenie dwóch drużyn żaków oraz zaszczepienie wśród dzieci chęci uprawiania sportu. Zapewnienie dzieciom dobrej zabawy i wspaniałych przeżyć. Zajęcia odbywały się w dwóch grupach prowadzonych przez dwóch trenerów. Zostały także zorganizowane 2 turnieje piłkarskie w dniach 07.09.2019 oraz 21.09.2019r. W zajęciach wzięło udział około 30 dzieci. Utrzymanie ciągłości naboru do drużyn młodzieżowych oraz dążenie do możliwości osiągania najlepszych wyników. Rozwój sportowy.</p>	<p>Wspieranie realizacji zadania publicznego.</p>	<p>01.09.2019 - 30.09.2019</p>	<p>7.000,00zł w tym: zakup sprzętu sportowego, wynagrodzenie trenerów</p>	<p>Zrealizowane zadanie według źródeł finansowania: -dotacja: 7.000,00 z ł; -środki własne: 800,00 zł.</p>	<p>Roczny program współpracy Gminy Nędza z organizacjami pozarządowymi oraz podmiotami wymienionymi w art. 3 ust. 3 ustawy o działalności pożytku publicznego i o wolontariacie uchwalony uchwałą Nr V-30-2018 Rady Gminy Nędza z dnia 27 grudnia 2018r.</p>	<p>Sporządzono kartę oferty oraz protokół weryfikacji oferty, a następnie zarządzenie Nr 0050.251.2019 Wójta Gminy Nędza z dnia 28 sierpnia 2019r. r. w sprawie zlecenia realizacji zadania publicznego z pominięciem konkursu ofert i udzielenia dotacji na zadanie w zakresie: „Wspierania i upowszechniania kultury fizycznej” określone szczegółowo w ofercie złożonej dnia 19.08.2019r.</p>
<p><b>LKS Górki Śląskie</b></p> <p>Dotacja na podstawie art. 19a Ustawy o działalności pożytku publicznego i o wolontariacie (tzw. "Mały Grant"</p>	<p>* "Rodzice kontra dzieci". Głównym problemem społecznym, który oferta ma łagodzić jest kwestia braku aktywności fizycznej wśród mieszkańców Górek Śląskich ale także kwestia braku asymilacji pomiędzy rodzinami od pokoleń mieszkającymi w Górkach Śląskich a rodzinami napływowymi i problem braku czasu rodziców dla dzieci. poprzez organizację turniejów rodzice kontą dzieci i turnieju wewnętrznego dla rodziców wraz z późniejszymi spotkaniami przy ognisku zaktzywizujemy rodziców do aktywności fizycznej ale także zacieśnimy więzi pomiędzy i wewnątrz rodzin. odbiorcami są rodziny ( dzieci, rodzice, członkowie akademii LKS Górki Śl.) docelowo około 25 rodzin (70-80 osób). Turnieje składają się z rozgrywek dzieci kontra rodzice oraz wewnętrznej gry rodziców.</p>	<p>Wspieranie realizacji zadania publicznego</p>	<p>20.10.2019 - 20.11.2019</p>	<p>500,00 w tym artykuły spożywcze-500,00 zł</p>	<p>zrealizowane zadanie według źródeł finansowania : - dotacja - 500,00zł środki własne - 60 zł</p>	<p>Roczny program współpracy Gminy Nędza z organizacjami pozarządowymi oraz podmiotami wymienionymi w art. 3 ust. 3 ustawy o działalności pożytku publicznego i o wolontariacie uchwalony uchwałą Nr V-30-2018 Rady Gminy Nędza z dnia 27 grudnia 2018r.</p>	<p>Sporządzono kartę oferty oraz protokół weryfikacji oferty, a następnie zarządzenie Nr 0050.298.2019 Wójta Gminy Nędza z dnia 11.10. 2019r. r. w sprawie zlecenia realizacji zadania publicznego z pominięciem konkursu ofert i udzielenia dotacji na zadanie w zakresie: „Wspierania i upowszechniania kultury fizycznej” określone szczegółowo w ofercie złożonej dnia 02.10.2019r.</p>

KULTURA, SZTUKA, OCHRONA DÓBR KULTURY I DZIEDZICTWA NARODOWEGO



<b>Stowarzyszenie na rzecz dzieci i młodzieży Wczoraj, Dzisiaj, Jutro „BAJTEL”</b>	<p>Poprzedni udział we wszelkiego rodzaju imprezach kulturalnych, artystycznych, zapewniamy naszej młodzieży aktywne spędzenie czasu wolnego. Organizacja bali karnawałowych, obozów tanecznych na których podnoszona jest sprawność fizyczna umiejętności oraz integracja dzieci i młodzieży. Prezentowanie gminy, odkrywanie pasji a jednocześnie dzieci uczą się życia poprzez sukcesy i porażki. Pozytywne patrzeć na życie.</p>	<p>Wspieranie realizacji zadania publicznego.</p>	<p>01.01.2019 - 31.12.2019</p>	<p>5 350,00zł między innymi: -opłaty 742,00zł.; -usługi: 1755,00 zł.; -materiały: 2835,00zł.</p>	<p>Zrealizowane zadanie według źródeł finansowania: -dotacja: 5350,00zł i; -środki własne: 600,00zł.</p>	<p>Roczny program współpracy Gminy Nędza z organizacjami pozarządowymi oraz podmiotami wymienionymi w art. 3 ust. 3 ustawy o działalności pożytku publicznego i o wolontariacie uchwalony uchwałą Nr V-30-2018 Rady Gminy Nędza z dnia 27 grudnia 2018r.</p>	<p>Komisja konkursowa w celu opiniowania złożonych ofert została powołana zarządzeniem Nr 0050.19.2019 Wójta Gminy Nędza z dnia 16.01.2019r. i działała w oparciu o regulamin pracy komisji konkursowej stanowiący załącznik do niniejszego zarządzenia. W efekcie został sporządzony protokół postępowania otwartego konkursu ofert, a następnie zarządzenie Nr 0050.63.2019 Wójta Gminy Nędza z dnia 11.02.2019r. w sprawie wyboru ofert, ogłoszenia wyników otwartego konkursu ofert i udzielenia dotacji na zadanie w zakresie: „Kultura, sztuka, ochrona dóbr kultury i dziedzictwa narodowego”</p>
<b>Polski Związek Emerytów, Rencistów i Inwalidów</b>	<p>Pobudzenie aktywności życiowej i urozmaicenie życia codziennego seniorów, samotnych i opuszczonych. Przekazanie młodym pokoleniu tradycji i zwyczajów śląskich - regionu raciborskiego. Seniorzy i renciści spędzają wolny czas poprzez spotkania okolicznościowe, umocnienie relacji międzyludzkich w miejscu zamieszkania, umocnienie relacji między pokoleniami, zaspokojenie potrzeb seniorów z zakresu kultury, poprawa jakości życia ludzi starszych. Podnoszenie poziomu samooceny i zaufania dla siebie i innych.</p>	<p>Wspieranie realizacji zadania publicznego.</p>	<p>01.01.2019- 31.12.2019</p>	<p>2.000,00zł. Zakup materiałów i towarów 2000,00</p>	<p>Zrealizowane zadanie według źródeł finansowania: -dotacja 2.000,00zł. -środki własne: 500,00zł.</p>	<p>Roczny program współpracy Gminy Nędza z organizacjami pozarządowymi oraz podmiotami wymienionymi w art. 3 ust. 3 ustawy o działalności pożytku publicznego i o wolontariacie uchwalony uchwałą Nr V-30-2018 Rady Gminy Nędza z dnia 27 grudnia 2018</p>	<p>Komisja konkursowa w celu opiniowania złożonych ofert została powołana zarządzeniem Nr 0050.19.2019 Wójta Gminy Nędza z dnia 16.01.2019r. i działała w oparciu o regulamin pracy komisji konkursowej stanowiący załącznik do niniejszego zarządzenia. W efekcie został sporządzony protokół postępowania otwartego konkursu ofert, a następnie zarządzenie Nr 0050.63.2019 Wójta Gminy Nędza z dnia 11.02.2019r. w sprawie wyboru ofert, ogłoszenia wyników otwartego konkursu ofert i udzielenia dotacji na zadanie w zakresie: „Kultura, sztuka, ochrona dóbr kultury i dziedzictwa narodowego”</p>
<b>Towarzystwo Społeczno Kulturalne Niemców Województwa Śląskiego</b>	<p>Organizacja i zagospodarowanie czasu wolnego, krzewienie, ochrona i pielęgnacja kultury mniejszości niemieckiej. Podtrzymywanie tożsamości, prezentacja i popularyzacja lokalnego dziedzictwa kulturowego poprzez pracę w zespole i przekazywanie tego na spotkaniach oraz wycieczki krajoznawcze.</p>	<p>Wspieranie realizacji zadania publicznego</p>	<p>01.01.2019 31.12.2019</p>	<p>2.000,00zł -Opłaty związane z realizacją zadania - wycieczki krajoznawcze: 1.800,00zł.; -kultywowanie zwyczajów, kulturalne spędzanie czasu, organizacja dniababci i dziadka, dnia kobiet, dnia dziecka itp. : 200,00zł.</p>	<p>Zrealizowane zadanie według źródeł finansowania: -dotacja: 2.000,00zł; -środki własne: 700,00zł.</p>	<p>Roczny program współpracy Gminy Nędza z organizacjami pozarządowymi oraz podmiotami wymienionymi w art. 3 ust. 3 ustawy o działalności pożytku publicznego i o wolontariacie uchwalony uchwałą Nr V-30-2018 Rady Gminy Nędza z dnia 27 grudnia 2018r.</p>	<p>Komisja konkursowa w celu opiniowania złożonych ofert została powołana zarządzeniem Nr 0050.19.2019 Wójta Gminy Nędza z dnia 16.01.2019r. i działała w oparciu o regulamin pracy komisji konkursowej stanowiący załącznik do niniejszego zarządzenia. W efekcie został sporządzony protokół postępowania otwartego konkursu ofert, a następnie zarządzenie Nr 0050.63.2019 Wójta Gminy Nędza z dnia 11.02.2019r. w sprawie wyboru ofert, ogłoszenia wyników otwartego konkursu ofert i udzielenia dotacji na zadanie w zakresie: „Kultura, sztuka, ochrona dóbr kultury i dziedzictwa narodowego”</p>
<b>Stowarzyszenie Kobiet Aktywnych i Ich Rodzin Dotacja na podstawie art. 19a Ustawy o Działalności Pożytku Publicznego i o Wolontariacie (tzw. „Mały Grant”)</b>	<p>„Tradycja i kultura śląska a tradycja i kultura góralska” zadanie dotyczy organizacji spotkań i wyjazdu dla wszystkich mieszkańców Gminy Nędza zarówno seniorów jak i młodzieży. Zorganizowany zostanie wyjazd do Białki Tatrzańskiej. Podczas spotkania z góralami zaznajomimy się z podstawami kultury i folkloru góralskiego, aby podczas pobytu móc ze zrozumieniem i świadomością oglądać i doświadczać ich kultury na żywo. Poznamy gwary, stroje regionalne, posłuchamy muzyki, nauczymy się piosenek i tańców góralskich, posmakujemy tradycyjnych potraw. Zaplanowano również spotkanie mikolajkowe i wspólną wigilię. Spotkania te odbędą się w Nędzy w GCK. Przypomnimy stare przepisy na potrawy wigilijne, zapoznamy sposoby strojenia choinki oraz dekorowania domów.</p>	<p>wspieranie realizacji zadania publicznego</p>	<p>08.10.2019 do 20.12.2019</p>	<p>3000,00 zł w tym zakup materiałów, artykułów spożywczych, dekoracyjnych, gospodarczych oraz usługi związane z realizacją zadania - transport</p>	<p>zrealizowane zadanie według źródeł finansowania: 3000,00 zł dotacja, 350 zł środki własne</p>	<p>Roczny program współpracy Gminy Nędza z organizacjami pozarządowymi oraz podmiotami wymienionymi w art. 3 ust. 3 ustawy o działalności pożytku publicznego i o wolontariacie uchwalony uchwałą Nr V-30-2018 Rady Gminy Nędza z dnia 27 grudnia 2018</p>	<p>Sporządzono kartę oferty oraz protokół weryfikacji oferty, a następnie zarządzenie Nr 0050.287.2019 Wójta Gminy Nędza z dnia 02.10.2019r. w sprawie zlecenia realizacji zadania publicznego z pominięciem konkursu ofert i udzielenia dotacji na zadanie w zakresie: „Kultury, sztuki, ochrony dóbr kultury i dziedzictwa narodowego” określone szczegółowo w ofercie złożonej dnia 20.09.2019 roku.</p>

<b>Stowarzyszenie Kobiet Aktywnych i Ich Rodzin</b> <b>Dotacja na podstawie art. 19a Ustawy o Działalności Pożytku Publicznego i o Wolontariacie (tzw. „Mały Grant”)</b>	<p>„Spotkanie z kulturą” zadanie dotyczy organizacji spotkań dla wszystkich mieszkańców Gminy Nędza zarówno osób starszych jak i młodzieży, podczas których wszyscy będą mogli podzielić się wiedzą dotyczącą kultury regionalnej śląska : zapomniane zwyczaje i tradycje śląskie. Weźmiemy udział w konkursie potraw wielkanocnych w Pietrowicach Wielkich. zaplanowano również obchody Dnia Matki i Ojca opatrzone prelekcją obchodzenia tego święta po śląsku, z występami w gwarze śląskiej z tradycyjnymi śląskimi strojami oraz występami dzieci z grup przedszkolnych. Ponadto w ramach zadania zorganizujemy powitanie lata oraz wyjazd integracyjny do Karpacza.</p>	wspieranie realizacji zadania publicznego	02.04.2019 do 30.06.2019	2500 zł w tym zakup materiałów i usługi związane z realizacją zadania	zrealizowane zadanie według źródeł finansowania : - dotacja - 2500,00zł - środki własne - 250 zł	Roczny program współpracy Gminy Nędza z organizacjami pozarządowymi oraz podmiotami wymienionymi w art. 3 ust. 3 ustawy o działalności pożytku publicznego i o wolontariacie uchwałę Nr V-30-2018 Rady Gminy Nędza z dnia 27 grudnia 2018	Sporządzono kartę oferty oraz protokół weryfikacji oferty, a następnie zarządzenie Nr 0050.114.2019 Wójta Gminy Nędza z dnia 01.04.2019r. w sprawie zlecenia realizacji zadania publicznego z pominięciem konkursu ofert i udzielenia dotacji na zadanie w zakresie: „Kultury, sztuki, ochrony dóbr kultury i dziedzictwa narodowego” określone szczegółowo w ofercie złożonej dnia 20.03.2019roku.
---	---	---	--------------------------	---	--	---	---

**„Ochrona i promocja zdrowia”.**

<b>CARITAS Diecezji Gliwickiej</b>	<p>Głównym celem zadania publicznego Gminy Nędza z zakresu „Ochrony i promocji zdrowia” jest:          Zaspokojenie potrzeb mieszkańców gminy w zakresie opieki pielęgnacyjnej i rehabilitacji leczniczej (przyłóżkowej) w domu pacjenta oraz w siedzibie Stacji , niesienie pomocy osobom chorym, starszym i niepełnosprawnym w miejscu ich zamieszkania, działania usprawniające ruchowo, profilaktyka i promocja zdrowia, pośrednictwo w nawiązywaniu kontaktów medycznych,socjalnych z parafią, sąsiadami, urzędami, wyposażenie osób potrzebujących w konieczny sprzęt do pielęgnacji i rehabilitacji.          Osoby , którymi zajmowały się pielęgniarki i wolontariusze miały zapewniony bezpośredni dostęp do opieki pielęgnarskiej, pielęgnacyjnej oraz socjalnej w swoim środowisku domowym.          Pielęgniarki również edukowały rodzinę, opiekunów jak postępować z chorym dla poprawy jego stanu zdrowia. Potrzeby mieszkańców gminy zostały zaspokojone w zakresie działań usprawniających ruchowo i opieki pielęgnacyjnej. Usprawnianie i rehabilitacja przyłóżkowa chorych po złamaniach, urazach, udarach przebiegała skuteczniej, efektywniej i szybciej, dzięki możliwości korzystania z masażu i ćwiczeń ruchowych wykonywanych w domu chorego.</p>	Wspieranie realizacji zadania publicznego	01.01.2019- 31.12.2019	9000,00 zł -wynagrodzenie pielęgniarek, składki na ubezpieczenie płatnik ora ZFŚS: 79.000,00 zł. -utrzymanie stacji CARITAS- energia, woda, media, utrzymanie samochodu, środki medyczne, art. biurowe, badania lekarskie, opłaty pocztowe, bankowe, usługi, drobne naprawy, wywóz nieczystości i inne: 11.000,00 zł.	Zrealizowane zadanie według źródeł finansowania: -dotacja: 90.00,00 zł; -środki własne: 22.141,35 zł. - wkładu osobowego w tym pracy społecznej członków i świadczeń wolontariuszy: 4 106,70	Roczny program współpracy Gminy Nędza z organizacjami pozarządowymi oraz podmiotami wymienionymi w art. 3 ust. 3 ustawy o działalności pożytku publicznego i o wolontariacie uchwałę Nr V-30-2018 Rady Gminy Nędza z dnia 27 grudnia 2018	Komisja konkursowa w celu opiniowania złożonych ofert została powołana zarządzeniem Nr 0050.21.2019 Wójta Gminy Nędza z dnia 16.01.2019r. i działała w oparciu o regulamin pracy komisji konkursowej stanowiący załącznik do niniejszego zarządzenia. W efekcie został sporządzony protokół postępowania otwartego konkursu ofert, a następnie zarządzenie Nr 0050.62.2019 Wójta Gminy Nędza z dnia 11.02.2019r. w sprawie wyboru oferty, ogłoszenia wyników otwartego konkursu ofert i udzielenia dotacji na zadanie z zakresu „Ochrony i promocji zdrowia”.
------------------------------------	---	---	------------------------	---	--	---	---

**„Przeciwdziałanie uzależnieniom i Patologiom Społecznym”**

<b>Stowarzyszenie na Rzecz Dzieci i Młodzieży Wczoraj, Dzisiaj i Jutro „BAJTEL”</b>	Umocnienie dzieciom i młodzieży aktywnego spędzania czasu bez używek, dopalaczy, alkoholu. Zajęć w trakcie których organizowane są prelekcje i pogadanki na temat złego wpływu alkoholu i innych środków uzależniających dla organizmu i społeczeństwa. Ukształtowanie w świadomości młodych ludzi, że można żyć bez alkoholu, papierosów, używek a każdy sukces powinien być opiewany ciężką pracą. Uczulanie na krzywdę jaką wszystkie używki mogą spowodować w rodzinie i szerszym społeczeństwie.	Wspieranie realizacji zadania publicznego	01.01.2019-31.12.2019	7.660,00 zł -opłaty 935,00 zł - Materiały, stroje, dodatki, obuwie, akcesoria 5690,00 zł - usługi związane z realizacją zadania (transport, wynajem Sali) 1035,00 zł.	Zrealizowane zadanie według źródeł finansowania: -dotacja: 7.660,00 zł; -środki własne: 900,00 zł.	Roczny program współpracy Gminy Nędza z organizacjami pozarządowymi oraz podmiotami wymienionymi w art. 3 ust. 3 ustawy o działalności pożytku publicznego i o wolontariacie uchwalony uchwałą Nr V-30-2018 Rady Gminy Nędza z dnia 27 grudnia 2018r.	Komisja konkursowa w celu opiniowania złożonych ofert została powołana zarządzeniem Nr 0050.25.2019 Wójta Gminy Nędza z dnia 16.01.2019 r. i działała w oparciu o regulamin pracy komisji konkursowej stanowiący załącznik do niniejszego zarządzenia. W efekcie został sporządzony protokół postępowania otwartego konkursu ofert, a następnie zarządzenie Nr 0050.65.2019 Wójta Gminy Nędza z dnia 11.02.2019r. w sprawie wyboru oferty i udzielenia dotacji na zadanie z zakresu „Przeciwdziałanie uzależnieniom i Patologiom Społecznym”.
<b>UKS „ZRYW”</b>	Zakładane cele realizacji zadania: przeciwdziałanie patologii społecznej, pokazanie młodzieży różnych sposobów spędzania czasu wolnego, a przede wszystkim bez nalogów, rozwijanie zainteresowań młodzieży zdolnej –współpraca ze szkołkami piłkarskimi, innymi klubami , stwarzanie milej i dobrej atmosfery, ukazanie zasad współdziałania w grupie, prezentacja znanych sportowców wywodzących się ze środowisk zagrożonych, pokazanie szans jakie stoją przed każdym człowiekiem.	Wspieranie realizacji zadania publicznego	01.01.2019-31.12.2019	4.780,00 zł -opłata instruktora prowadzącego zajęcia pozalekcyjne: 2.500,00zł. -finansowanie wyjazdów na zawody, basen: 2.280,00 zł	Zrealizowane zadanie według źródeł finansowania: -dotacja: 4.780,00 zł; -środki własne: 532,00 zł.	Roczny program współpracy Gminy Nędza z organizacjami pozarządowymi oraz podmiotami wymienionymi w art. 3 ust. 3 ustawy o działalności pożytku publicznego i o wolontariacie uchwalony uchwałą Nr V-30-2018 Rady Gminy Nędza z dnia 27 grudnia 2018r.	Komisja konkursowa w celu opiniowania złożonych ofert została powołana zarządzeniem Nr 0050.25.2019 Wójta Gminy Nędza z dnia 16.01.2019 r. i działała w oparciu o regulamin pracy komisji konkursowej stanowiący załącznik do niniejszego zarządzenia. W efekcie został sporządzony protokół postępowania otwartego konkursu ofert, a następnie zarządzenie Nr 0050.65.2019 Wójta Gminy Nędza z dnia 11.02.2019r. w sprawie wyboru oferty i udzielenia dotacji na zadanie z zakresu „Przeciwdziałanie uzależnieniom i Patologiom Społecznym”.
<b>Stowarzyszenie Kobiet Aktywnych i Ich Rodzin</b>	Podnoszenie świadomości młodych ludzi co powodują uzależnienia od alkoholu i innych używek oraz zdobywanie nowych umiejętności poprzez doświadczenia. Podnoszenie umiejętności kontaktowania się z ludźmi o różnym poziomie intelektualnym i fizycznym - akceptacja, tolerancja.	Wspieranie realizacji zadania publicznego	01.01.2019-31.12.2019	960,00 zł -materiały, art. Spożywcze	Zrealizowane zadanie według źródeł finansowania: -dotacja: 960,00zł; -środki własne: 111,00 zł	Roczny program współpracy Gminy Nędza z organizacjami pozarządowymi oraz podmiotami wymienionymi w art. 3 ust. 3 ustawy o działalności pożytku publicznego i o wolontariacie uchwalony uchwałą Nr V-30-2018 Rady Gminy Nędza z dnia 27 grudnia 2018r.	Komisja konkursowa w celu opiniowania złożonych ofert została powołana zarządzeniem Nr 0050.25.2019 Wójta Gminy Nędza z dnia 16.01.2019 r. i działała w oparciu o regulamin pracy komisji konkursowej stanowiący załącznik do niniejszego zarządzenia. W efekcie został sporządzony protokół postępowania otwartego konkursu ofert, a następnie zarządzenie Nr 0050.65.2019 Wójta Gminy Nędza z dnia 11.02.2019r. w sprawie wyboru oferty i udzielenia dotacji na zadanie z zakresu „Przeciwdziałanie uzależnieniom i Patologiom Społecznym”.
<b>LKS Górki Śląskie</b>	Zapewnienie czynnego wypoczynku dzieciom oraz młodzieży. W czasie każdego realizowane zostały działania profilaktyczne przeciwdziałające negatywnym działaniom. Zmagania sportowe w dużym stopniu kształtują system wartości, propagują idee pracy nad sobą. Kształtowanie charakteru wzmacnianie pozytywnego zachowania, radzenie sobie z przeciwnościami, propagowanie zdrowego stylu życia, uczenie samodyscypliny, pokonywanie własnych słabości. Przeciwdziałanie patologiom społecznym takim jak ryzyko utraty zdrowia i bezpieczeństwa, alkoholizm, przestępczość, prowadzenie niezdrowego stylu życia.	Wspieranie realizacji zadania publicznego	01.01.2019-31.12.2019	5.270,00 zł materiały 2.770,00 zł opłaty 1.500,00 zł, utrzymanie 1000,00 zł	Zrealizowane zadanie według źródeł finansowania: -dotacja: 5.270,00 zł; -środki własne: 595,00 zł.	Roczny program współpracy Gminy Nędza z organizacjami pozarządowymi oraz podmiotami wymienionymi w art. 3 ust. 3 ustawy o działalności pożytku publicznego i o wolontariacie uchwalony uchwałą Nr V-30-2018 Rady Gminy Nędza z dnia 27 grudnia 2018r.	Komisja konkursowa w celu opiniowania złożonych ofert została powołana zarządzeniem Nr 0050.25.2019 Wójta Gminy Nędza z dnia 16.01.2019 r. i działała w oparciu o regulamin pracy komisji konkursowej stanowiący załącznik do niniejszego zarządzenia. W efekcie został sporządzony protokół postępowania otwartego konkursu ofert, a następnie zarządzenie Nr 0050.65.2019 Wójta Gminy Nędza z dnia 11.02.2019r. w sprawie wyboru oferty i udzielenia dotacji na zadanie z zakresu „Przeciwdziałanie uzależnieniom i Patologiom Społecznym”.

<p><b>LKS 1908 Nędza</b></p>	<p>Program „w zdrowym ciele zdrowy duch” zajęcia sportowo-rekreacyjne dla dzieci i młodzieży mające na celu propagowanie zdrowego stylu życia, poprzez treningi i udział w rozgrywkach i turniejach piłkarskich. Organizacja pogadanek mających na celu przedstawienie zagrożeń niesionych przez różnego rodzaju używki. W zajęciach, spotkaniach i pogadankach oraz warsztatach udział uczestników w różnym przedziale wiekowym. Sport sposobem na zdrowe życie. Zaszczepienie wśród dzieci zdrowego stylu życia bez używek pokazanie zagrożeń jakie niesie za sobą używanie różnego rodzaju niezdrowych i niedozwolonych środków oraz prowadzenie zajęć sportowych. Zwiększenie świadomości zagrożeń jakie niesą za sobą różnego rodzaju używki.</p>	<p>Wspieranie realizacji zadania publicznego.</p>	<p>01.01.2019-31.12.2019</p>	<p>22.990,00zł - opłaty: 20.990,00zł; - sprzęt sportowy - materiały związane z realizacją zadania: 2.000,00 zł</p>	<p>Zrealizowane zadanie według źródeł finansowania: -dotacja: 22.990,00 zł; -środki własne: 2.610,00 zł.</p>	<p>Roczny program współpracy Gminy Nędza z organizacjami pozarządowymi oraz podmiotami wymienionymi w art. 3 ust. 3 ustawy o działalności pożytku publicznego i o wolontariacie uchwalony uchwałą Nr V-30-2018 Rady Gminy Nędza z dnia 27 grudnia 2018r.</p>	<p>Komisja konkursowa w celu opiniowania złożonych ofert została powołana zarządzeniem Nr 0050.25.2019 Wójta Gminy Nędza z dnia 16 stycznia 2019r. i działała w oparciu o regulamin pracy komisji konkursowej stanowiący załącznik do niniejszego zarządzenia. W efekcie został sporządzony protokół postępowania otwartego konkursu ofert, a następnie zarządzenie Nr 0050.65.2019 Wójta Gminy Nędza z dnia 25.02.2019r. w sprawie wyboru oferty i udzielenia dotacji na zadanie z zakresu „Przeciwdziałanie uzależnieniu i Patologiom Społecznym”.</p>
<p><b>LKS "ZGODA" Zawada Książęca</b></p>	<p>Cel główny: Wspieranie i upowszechnianie kultury fizycznej w rejonie poprzez organizację zajęć sportowych, treningowych dla dzieci, młodzieży. Udział w rozgrywkach ligowych piłki nożnej w ramach struktur PZPN. Mając na celu odpowiednie ukształtowanie i wzmocnienie ducha i tożsamości sportowej jako pozytywnej alternatywy do negatywnych wpływów społecznych jakimi są alkohol, papierosy, środki odurzające i inne używki. - Budowa świadomości na temat negatywnego wpływu alkoholu, papierosów, środków odurzających oraz innych używek na każdy etap życia i rozwoju człowieka. Jednocześnie zaproponowanie sportu jako pozytywnej, zdrowej i modnej alternatywy. - Organizacja zajęć sportowych, treningów piłki nożnej oraz innych form wspierających rozwój kultury fizycznej dla dzieci, młodzieży i zawodników drużyny klubu sportowego. Umożliwienie uprawiania sportu przez społeczność Gminy Nędza we wszystkich kategoriach wiekowych. Organizacja ogólnodostępnych imprez sportowo-rekreacyjnych dla mieszkańców Gminy Nędza. Organizacja czasu wolnego dla dzieci i młodzieży. Propagowanie ducha rywalizacji sportowej, współzawodnictwa i tolerancji.</p>	<p>Wspieranie realizacji zadania publicznego</p>	<p>01.01.2019-31.12.2019</p>	<p>5.270,00zł. - sprzęt sportowy- materiały niezbędne do realizacji zadania: 3.270,00 zł. - opłaty 2.000,00 zł</p>	<p>Zrealizowane zadanie według źródeł finansowania: -dotacja: 5.270,00 zł; -środki własne: 600,00 zł.</p>	<p>Roczny program współpracy Gminy Nędza z organizacjami pozarządowymi oraz podmiotami wymienionymi w art. 3 ust. 3 ustawy o działalności pożytku publicznego i o wolontariacie uchwalony uchwałą Nr V-30-2018 Rady Gminy Nędza z dnia 27 grudnia 2018r..</p>	<p>Komisja konkursowa w celu opiniowania złożonych ofert została powołana zarządzeniem Nr 0050.25.2019 Wójta Gminy Nędza z dnia 16.01.2019 r. i działała w oparciu o regulamin pracy komisji konkursowej stanowiący załącznik do niniejszego zarządzenia. W efekcie został sporządzony protokół postępowania otwartego konkursu ofert, a następnie zarządzenie Nr 0050.65.2019 Wójta Gminy Nędza z dnia 11.02.2019r. w sprawie wyboru oferty i udzielenia dotacji na zadanie z zakresu „Przeciwdziałanie uzależnieniu i Patologiom Społecznym”.</p>
<p><b>LKS Górki Śląskie</b>  Dotacja na podstawie art. 19a Ustawy o Działalności Pożytku Publicznego i o Wolontariacie. tzw. „Mały Grant”</p>	<p>”Rodzice i LKS dzieciom” Głównym celem jest zaszczepienie wśród dzieci zdrowego trybu życia bez używek, integracja w grupie, pokazanie zagrożeń jakie niesie za sobą używanie różnego rodzaju niezdrowych i niedozwolonych środków oraz prowadzenie zajęć sportowych. Zwiększanie świadomości zagrożeń jakie niesie za sobą różnego rodzaju używki. Rodzice i członkowie klubu w ramach wolontariatu zorganizują szereg pogadanek poświęconych uzależnieniom i alternatywnym sposobom spędzania wolnego czasu, zorganizowane zostaną także zajęcia z udzielania pierwszej pomocy oraz wykład na temat historii Górek Śl., ok 7-8 godz. spotkań.</p>	<p>Wspieranie realizacji zadania publicznego.</p>	<p>20.10.2019 do 31.12.2019r.</p>	<p>1.800,00zł artykuły spożywcze - 1.800,00 zł</p>	<p>Zrealizowane zadanie według źródeł finansowania: -dotacja: 1.800,00 z ł; -środki własne: 200,00 zł</p>	<p>Roczny program współpracy Gminy Nędza z organizacjami pozarządowymi oraz podmiotami wymienionymi w art. 3 ust. 3 ustawy o działalności pożytku publicznego i o wolontariacie uchwalony uchwałą Nr V-30-2018 Rady Gminy Nędza z dnia 27 grudnia 2018r..</p>	<p>Sporządzono kartę oferty oraz protokół weryfikacji oferty, a następnie zarządzenie Nr 0050.299.2019 Wójta Gminy Nędza z dnia 11.10.2019r. w sprawie zlecenia realizacji zadania publicznego z pominięciem konkursu ofert i udzielenia dotacji na zadanie w zakresie: „Przeciwdziałanie uzależnieniu i patologiom społecznym” określone szczegółowo w ofercie złożonej dnia 02.10.2019r.</p>
<p><b>Parafia Rzymsko-katolicka w Górkach Śląskich</b>  Dotacja na podstawie art. 19a Ustawy o Działalności Pożytku Publicznego i o Wolontariacie. tzw. „Mały Grant”</p>	<p>”Zyj szczęśliwie bez alkoholu” - celem zadania jest organizacja letniego wypoczynku w Bukowienice Tatrzaskiej dla grupy 30 - stu dzieci podczas którego uczestnicy poznają kulturę i walory przyrodnicze tamtejszego regionu . Podczas wyjazdu odbędą się wykłady i zajęcia na temat zjawiska spożywania alkoholu i propagowania zdrowego trybu życia.</p>	<p>Wspieranie realizacji zadania publicznego.</p>	<p>23.06.2019 do 29.06.2019r.</p>	<p>1.000,00zł usługi (transport) - 1.000,00 zł</p>	<p>Zrealizowane zadanie według źródeł finansowania: -dotacja: 1.000,00 z ł; -środki własne: 1.500,00 zł</p>	<p>Roczny program współpracy Gminy Nędza z organizacjami pozarządowymi oraz podmiotami wymienionymi w art. 3 ust. 3 ustawy o działalności pożytku publicznego i o wolontariacie uchwalony uchwałą Nr V-30-2018 Rady Gminy Nędza z dnia 27 grudnia 2018r..</p>	<p>Sporządzono kartę oferty oraz protokół weryfikacji oferty, a następnie zarządzenie Nr 0050.184.2019 Wójta Gminy Nędza z dnia 10.06.2019r. w sprawie zlecenia realizacji zadania publicznego z pominięciem konkursu ofert i udzielenia dotacji na zadanie w zakresie: „Przeciwdziałanie uzależnieniu i patologiom społecznym” określone szczegółowo w ofercie złożonej dnia 20.05.2019r.</p>

Sporządziła :Agnieszka Grad  
Nędza, dnia 24.02.2020r.

Zgodnie z zapisami art. 28aa ustawy o samorządzie gminnym przedkładam radzie gminy raport o stanie gminy. Obejmuje on całokształt działalności Gminy w 2019 roku.

Realizując budżet uchwalony przez Radę Gminy na 2019 rok wykonywaliśmy zaplanowane zadania i cele poprzez funkcjonowanie gminnej oświaty, instytucji kultury, pomocy społecznej, działalności organizacji i stowarzyszeń a skończywszy na szeroko rozumianej profilaktyce w zakresie ochrony przeciwpożarowej, ładu i bezpieczeństwa publicznego. Przedkładając powyższy dokument proszę o udzielenie wójtowi wotum zaufania.

Wójt Gminy Nędza

*Anna Iskała*